



ხელოვნება









გოგონა კატით, ფერნანდო ბოტერო
1989 წ. (მეტი ინფორმაციისთვის იხ. გვ. 41)

აქონ
სეკონდოვ



მცირე ენციკლოპედია

ხელოვნება



გაკურ სულაკაურის
ბამონცემლობა



A DORLING KINDERSLEY BOOK
www.dk.com

მცირე ენციკლოპედია
ხელოვნება

ქართულ გამოცემაზე მუშაობდნენ:
მთარგმნელი: გიორგი ბენაშვილი
რედაქტორი: რუსუდან გორგაძე,
კონსულტანტი:
ნინო თარხან-მოურავი
დამკაბადონებელი: გიორგი კვეციანი

ქართული გამოცემა © ბაკურ სულაკაურის
გამომცემლობა, 2010
მისამართი: დავით აღმაშენებლის 150,
თბილისი 0112, ტელ: 91 09 54.

ყველა უფლება დაცულია.
ამ წიგნის არც ერთი ნაწილი
(იქნება ეს ტექსტი, ფოტო თუ სხვა)
არანაირი ფორმითა და საშუალებით
(იქნება ეს ელექტრონული თუ მექანიკური)
არ შეიძლება გამოყენებულ იქნას გამომცემლის
წერილობითი ნებართვის გარეშე.

www.sulakauri.ge

ISBN 978-9941-15-152-1


Original English Title:
CHILDREN'S BOOK OF ART

Copyright © 2009 Dorling Kindersley Limited,
London A Penguin Company

First published in Great Britain in 2009 by
Dorling Kindersley Limited,
London A Penguin Company

Georgian edition published in 2010
by Bakur Sulakauri Publishing,
Tbilisi, Georgia

Jacket images: Front: The Bridgeman Art Library; Monasterio de El Escorial, Spain / Giraudon tr (Durer); Musee Conde, Chantilly, France / Giraudon tr (Book of hours); Private Collection/Christie's Images c (Degas); Van Gogh Museum, Amsterdam, The Netherlands / Giraudon br (Van Gogh); Corbis; Burstein Collection bl (Hokusai); Marco Simoni / Robert Harding World Imagery (Gaudi); ©The Andy Warhol Foundation for the Visual Arts t (Warhol); Lasar Segall, 1891 Vilna – 1957 São Paulo, Collection of the Lasar Segall Museum, São Paulo, National Institute of the Historical Artistic Patrimony, Brazilian Ministry of Culture: c (Segall)



როგორ გამოვიყენოთ ეს წიგნი

წიგნში გაცნობი სახვითი ხელოვნების სხვადასხვა დარგს, ცნობილი მხატვრებისა და მოქანდაკეების ნამუშევრებს და წაიკითხავ ცნობებს მათი ბიოგრაფიიდან. ასევე გაიგებ ზოგი ნაწარმოების შექმნის ისტორიას და ზოგადად ხელოვნებას ეზიარები.

მთელი ეს ინფორმაცია წიგნში ოთხი სხვადასხვა სახეობის გვერდებზეა თავმოყრილი:



ხელოვნის გიორგაფია: გაცნობი ცნობილი მხატვრის ან მოქანდაკის ცხოვრების ისტორიას, სტილს და მის მიერ შექმნილ ნამუშევრებს.



როგორ ქმნიდნენ? გაიგებ, როგორ მუშაობენ მხატვრები ან მოქანდაკეები და როგორ განვიხილოთ ტექნიკა დროთა განმავლობაში.



ბალერა: ნახავ, მსოფლიოს სხვადასხვა კუთხის მხატვრები როგორ აღიქვამდნენ და გადმოსცემდნენ ერთსა და იმავე თემას.




ხელოვნების მიმდინარეობა: შეიტყობ მეტს ხელოვნების სხვადასხვა მიმდინარეობის შესახებ.

სარჩევი




10 ძველი მხატვრობა

- | | |
|---------------------------------------|--|
| 12 ყველაფერი კლდეებით
ინყება | 32 პეიზაჟები მხატვრობაში |
| 14 ეგვიპტური მხატვრობა | 34 ლეონარდო და ვინჩი |
| 16 სახეები მხატვრობაში | 36 იან ვან ეიკი |
| 18 რა არის ფრესკა | 38 როგორ გამოვიყენოთ ზეთის
საღებავები |
| 20 მხატვრობა სიზმრების
დროიდან | 40 ბავშვები მხატვრობაში |
| 22 როგორ იქმნება მოზაიკა | 42 ბაროკო (XVII საუკუნე) |
| 24 ლმერთები და გმირები
მხატვრობაში | 44 იან ვერმეერი |
| 26 ჩინური მხატვრობა | 46 ნატურმორტი |
| 28 როგორ იქმნება ფერები | 48 როკოკო (XVIII საუკუნე) |
| 30 რენესანსი (XV-XVI სს.) | 50 ფრანცისკო დე გოია |
| | 52 როგორ გამოვიყენება აკვარელი |
| | 54 კაცუსიკა ჰოკუსაი |



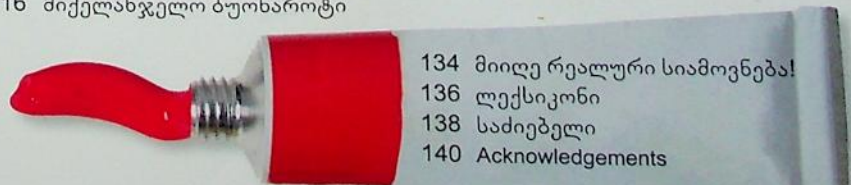
20 თანამედროვე მხატვრობა

- | | |
|--------------------------------|---|
| 58 იმპრესიონიზმი | 82 გრანტ ვუდი |
| 60 კლოდ მონე | 84 ცხოველები მხატვრობაში |
| 62 როგორ იხატება
პასტელებით | 86 ომის შემდგომი აბსტრაქტული
მხატვრობა |
| 64 ვინსენტ ვან გოგი | 88 ჯექსონ პოლოკი |
| 66 ღამე მხატვრობაში | 90 სერ სიდნი ნოლანი |
| 68 იმპრესიონიზმის შემდეგ | 92 ომი მხატვრობაში |
| 70 ანრი მატისი | 94 ენდი უორჰოლი |
| 72 პაბლო პიკასო | 96 ქუჩის მხატვრობა |
| 74 ნაიფური მხატვრობა | 98 შრომა მხატვრობაში |
| 76 პოლ კლეე | 100 ფრიდენსრაიხ ჰუნდერთვასერი |
| 78 სიურრეალიზმი | 102 თანამედროვე ხელოვნება |
| 80 ხუან მირო | |



104 ქანდაკება

- | | |
|---|------------------------------|
| 106 ქვაში გამოკვეთილი
ქანდაკება | 118 ფრედერიკ-ოგიუსტ ბარტოლდი |
| 108 ტერაკოტის არმია | 120 გუსტავ ვიგელანდი |
| 110 როგორ გამოვთალოთ ხის
ქანდაკება | 122 აბსტრაქტული ქანდაკება |
| 112 აფრიკული ქანდაკება | 124 ჰენრი მური |
| 114 როგორ გავაკეთოთ
მარმარილოს ქანდაკება | 126 ალბერტო ჯაკომეტი |
| 116 მიქელანჯელო ბუნაროტი | 128 რა არის ლენდ-არტი |
| | 130 თანამედროვე ქანდაკება |
| | 132 დემიენ ჰერსტი |



- | |
|-------------------------------|
| 134 მიიღე რეალური სიამოვნება! |
| 136 ლექსიკონი |
| 138 საძიებელი |
| 140 Acknowledgements |

რა არის სახვითი ხელოვნება? ამ კითხვაზე პასუხის გაცემა რთულია, რადგან ხელოვნება უამრავ რამეს შეგვიძლია ვუწოდოთ.

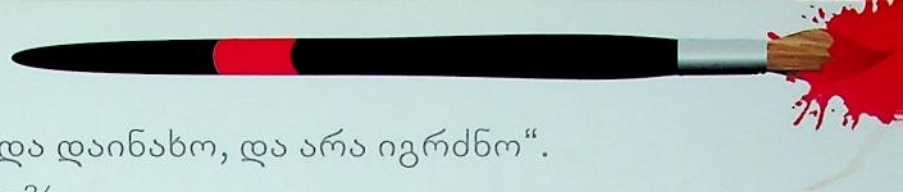
ეს არ არის მხოლოდ
ფეიქი
...შეიძლება იყოს კოლაჟი, მოზაიკა, ტრაფარეტი, ფოტოგრაფია, ქანდაკება, ვიდეო, ხატვა, დიზაინი და სხვა...

ეს არ არის მხოლოდ
ბედნიერების განსაზღვრა
...შეიძლება გიჩვენებდეს სიბრაზეს, ტკივილს, გაოცებას, სევდას და სხვა ბევრ ემოციას...


ეს არ არის მხოლოდ
თანხმობა
...შეიძლება იყოს ამბოხი, წინააღმდეგობა და დრამატიზმი...


ეს არ არის მხოლოდ
ლაშქარი
...შეიძლება იყოს საშინელება, სკანდალური და გამომწვევი...





„მხატვრობა პოეზიაა, რომელიც უნდა დაინახო, და არა იგრძნო“.

(ლეონარდო და ვინჩი, რენესანსელი მხატვარი. იხ. გვ.34

ეს არ არის მხოლოდ
ბალერეაბში

...შეიძლება ნახო ეკლესიაში,
საჯარო შენობებში, პარკებში,
ქუჩების კუთხურნალებში... ხელოვნება
ყველგანაა ჩვენ გარშემო.



ეს არ არის მხოლოდ
სკოლაში

...შეიძლება ჰქონდეს ღრმა აზრი,
ეყრდნობოდე ისტორიულ წყაროს,
რომელიც გვანვდის ინფორმაციას
წარსულში ან აწმყოში მცხოვრები
ადამიანების შესახებ...



ეს არ არის მხოლოდ
სუბფიასი

...შეიძლება იყოს აბსტრაქტული,
სიმბოლური, წარმოსახვითი,
ქაოტური; გამოხატავდეს წუთიერ
შთაბეჭდილებას...


ეს არ არის მხოლოდ
**ხელოვნების
მოყვარულთათვის**

ხელოვნება ყველა ასაკის
ყველა ადამიანისთვისაა!



ქველი მხატვრობა

პრეისტორიული ხანიდან 1850 წლამდე



მხატვრობის ისტორია გამოქვაბულების კედლებზე გამოსახული ნახატებით იწყება და მუზეუმებში დაცული შედეგებით მთავრდება. ის მხატვრობის სხვადასხვა სტილზე, გამოყენებულ მასალებსა და მიმდინარეობების განვითარებაზე მოგვითხრობს, ისტორიის შესწავლის სურვილი კი მსოფლიოს სხვადასხვა კუთხეში მოგვითხრობს და გვიჩვენებს გვიბიძგებს.



ყველაფერი კლდეებით ინყება

თავდაპირველად გამოქვაბულების ანუ პრეისტორიული ადამიანების მხატვრობა გაჩნდა. ასეთი ნახატები ათასობით წლისაა, მაგრამ მთებსა თუ მიწისქვეშეთში უამინდობისგან კარგად იყო დაცული და ამიტომ დღემდე მშვენივრად შემოინახა. წარმოიდგინე, როგორ ზის გამოქვაბულში მცხოვრები ადამიანი ცეცხლის პირას და გამომწვარი ჯოხით ან ტალახით შესანიშნავ ნახატებს ქმნის.



მე საფრანგეთის ლასკას გამოქვაბულში დახატული ხარი ვარ. ჩემი სიგრძე 5 მეტრია.




პრეისტორიული ნახატების დანიშნულება დღემდე უცნობია. შესაძლოა ადამიანი ნახატებს მოსართავად იყენებდა. ან იქნებ ნახატები ცერემონიებისა და გარკვეული ინფორმაციის გადაცემისთვის იყო განკუთვნილი?

გამოქვაბულების დატვირთვა არსიდან

საფრანგეთში, ლასკას გამოქვაბულში აღმოჩენილ მხატვრულ ნახატებს პრეისტორიულ სიქსტის კაპელას“ დებენ (იხ. გვ. 19). გამოქვაბულები მწვანე ოთხმა ახალგაზრდამ დააჩინა, რომლებიც ძალღს, სახელად კოტს, მისდევდნენ.

გამოქვაბულების კედლებზე შესრულებულ უძველეს ნახატებზე ძირითადად ცხოველებია გამოსახული.




ჩვენ 15000 წლის წინ დაგვხატეს.

გამოქვაბულების მხატვრობა აზრიკიდან

აფრიკაში ლიბიის უდაბნოს გამოქვაბულების კედლები თირაფებისა და სხვა ბალახისმჭამელი ცხოველების გამოსახულებებით არის დაფარული. ეს ნახატები დაახლოებით ძვ.წ. 12000 წელსაა შექმნილი და გვატყობინებს, რომ დღეს გადაზრეული საპარის უდაბნო ოდესღაც ნაყოფიერი, ხეებით დაფარული ტერიტორია იყო.

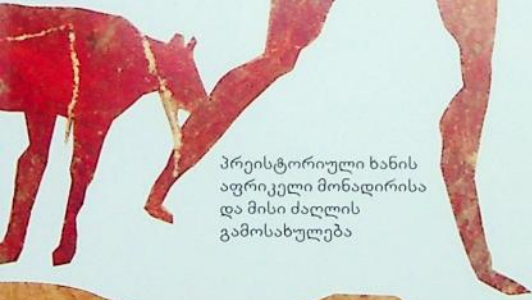
საპარის უდაბნოში დღეს მხოლოდ აქლემები, გველები და პატარა ძუძუმწოვრები ცხოვრობენ.



ამ ფოტოზე საპარის უდაბნოს ქვიშის დიუნებია აღბეჭდილი.



პრეისტორიული ხანის აფრიკელი მონადირისა და მისი ძაღლის გამოსახულება



აფრიკულ ნახატებზე შავი ადგილები ხის ნახშირით არის გაფერადებული. ხის ნახშირი ქვიშაში ჩამარხული და შემდეგ დამწვარი ხეა.



კლდეების მხატვრობა ამერიკიდან


მარცხნივ მოცემული ნახატები ამერიკაში, იუტაში, ისტორიულ მონუმენტზეა გამოსახული. ის ამერიკის მკვიდრმა ინდიელებმა ჩვ.წ. 150 წლამდე შექმნეს. ადამიანებმა ქვაზე დახატვის ნაცვლად, რაც დროს ნაკლებად გაუძლებდა, ზედაპირი დაკანრეს და შედარებით ღია ფერის ქვიშაქვა გამოაჩინეს. ასეთ გამოსახულებებს პეტროგლიფები ეწოდება.



ირემი საკვების მნიშვნელოვანი წყარო იყო.



ეს სავარაუდოდ სულის გამოსახულება ან ჯადოქარია.



ნაკვალევი მოგზაურობის სიმბოლოა.

ის ქალაღი

ტელემბა პაპირუსის ლერწმის ქალაღის დამზადება პირველემბა რუსი მდინარე ნილოსის ე ხარობდა. ლერწამს თოკებისა და ასანწავადაც იყენებდნენ.



ქალაღის დასამზადებლად ღროებს მწვანე კანს აცლიდნენ ჭრიდნენ. დაჭრილ ლერწებს და ერთმანეთის გვერდიგვერდ ღურად განალაგებდნენ.



ონტალურად განლაგებულ ლერწებს ვერტიკალურად პრესავდნენ. ასე მზადდებოდა ი ქალაღი. პაპირუსის ბუნებრივი უნქციას ასრულებდა და ლერწების ბობდა ხელს.

ეგვიპტური მხატვრობა

ძველი ეგვიპტელებისთვის მხატვრობას განსაკუთრებული ფუნქცია ჰქონდა და მხოლოდ დეკორაციისთვის როდი გამოიყენებოდა. მხატვრობის ძირითადი დანიშნულება საიქიოში მოგზაურობის შემსუბუქება ან ღმერთების თაყვანისცემა იყო. ეგვიპტური ნახატები წესების უზუსტესი დაცვით იქმნებოდა. ხელოვნების გერმანელმა ისტორიკოსმა, ერვინ პანოვსკიმ აღმოაჩინა, რომ ამ ნახატებს ეგვიპტელები ბადების მათემატიკური სისტემის მიხედვით ხატავდნენ, რათა ფიგურების პროპორცია არ დარღვეულიყო.

ეგვიპტური ფიგურების ყველა ნაწილი, თვალებისა და მხრების გარდა, გვერდულადაა გამოსახული.

ნეამუნის აკლდამის მოხატულობა

ნეამუნი ძველ ეგვიპტეში თანამდებობის პირი იყო. მისი აკლდამის კედლები მთლიანად მოხატულია. კედელზე დახატულია მდინარე ნილოსის ჭაობებში ნეამუნისა და მისი ოჯახის ჩიტებზე ნადირობის სცენები. ეგვიპტელები აკლდამების კედლებზე ხშირად გამოსახავდნენ გარდაცვლილებისთვის საყვარელ საქმიანობას. ნეამუნმა ნადირობის სცენა სიკვდილამდე დაახატვინა, რადგან სურდა, რომ საიქიოშიც ბევრი ჩიტი და თევზი მოენადირებინა.

ხედავ, როგორ ინარჩუნებს ნონასწორობას კატა ლერწამზე და როგორ ცდილობს ჩიტების დაჭერას? ძველ ეგვიპტეში კატა მომინაურებული ჰყავდათ და სანადიროდ იყენებდნენ.



მიცვალებულთა ნიგნი

ძველ ეგვიპტელებს ხშირად ენ. „მიცვალებულთა ნიგნი“ ერთად მარხავდნენ, რათა გარდაცვლილებს საიქიოში უსაფრთხოდ ემოგზაურათ და შემდეგ ხელახლა დაბადებულიყვნენ. ეს ნიგნი მოიცავდა სხვადასხვა შელოცვას და პატარა ილუსტრაციებით, ვინიეტებით იყო გაფორმებული. ვინიეტები საიქიოში მომხდარ მოვლენებს გადმოსცემდა და ძალიან დიდი მნიშვნელობა ენიჭებოდა.





ბუ აღნიშნავს ასო „M“-ს.



რქიანი გველგვს აღნიშნავს ასო „F“-ს.



ფასკუნჯი აღნიშნავს ასო „A“-ს.



თვალი აღნიშნავს სიტყვა „მეს“.



პატარა მწყერი აღნიშნავს ასო „W“-ს ან „U“-ს.

თუ ნახატს განმარტება სჭირდებოდა, მაშინ ეგვიპტელები იეროგლიფებს იყენებდნენ. იეროგლიფი სიტყვა-სიტყვით „წმინდა ჩუქურთმას“ ნიშნავს. იეროგლიფის თითოეული სიმბოლო განსხვავებულ ასოს ან სიტყვას აღნიშნავს.



ამ ნახატის შემკმნელებმა თევზის ქერცლიანი და მბზინავი კანის გადმოცემა შეძლეს.

ნადირობა

ძვ.წ. დაახლ. 1350 წ. კედლის მხატვრობა




სახეები მხატვრობაში



მხატვრები ჯერ კიდევ უძველეს დროში ქმნიდნენ პორტრეტებს. ისინი საკუთარ თავს ან საყვარელ ადამიანებს ხატავდნენ და თანაც ისე ოსტატურად, რომ სახეზე სხვადასხვა გრძნობას, განცდას აღბეჭდავენ. ზოგი მხატვარი ექსპერიმენტებსაც ატარებდა. ამის მაგალითია ჯუზეპე არჩიმბოლდოს წელიწადის დროები.



კლარა სერენა რუბენსის პორტრეტი (დეტალი).
სერ პიტერ პაულ რუბენსი
დაახლ. 1616 წ. ტილო. ზეთი. რუბენსი ცნობილია თავისი უკრავად შექმნილი პორტრეტებით: მხატვრის წინასწარ დადგენილ გამოსახულება ევროპულ მხატვრობაში ბაერსის ერთ-ერთი ყველაზე მთავრად მიჩნეულ პორტრეტად ითვლება.



მარია პეტრის პორტრეტი
1801 წ. ფილიპ კეიპის პორტრეტი
1801 წ. ფილიპ კეიპის პორტრეტი
1801 წ. ფილიპ კეიპის პორტრეტი
1801 წ. ფილიპ კეიპის პორტრეტი
1801 წ. ფილიპ კეიპის პორტრეტი
1801 წ. ფილიპ კეიპის პორტრეტი
1801 წ. ფილიპ კეიპის პორტრეტი
1801 წ. ფილიპ კეიპის პორტრეტი




უსათაურო.
ლუი ბურვე


2002 წ. გობელენი და ალუმინი.
ეს უცნაური თავი ქსოვილითაა დაფარული და უფრო მინაგან განცდებს გადმოგვცემს, ვიდრე რეალურ პერსონაჟს.



ახალგაზრდა გოგონა გრძელი თმით (დეტალი).
პიერ-ოგიუსტ რენუარი
1884 წ. ტილო. ზეთი.
რენუარმა იმპრესიონისტებზე დიდი გავლენა მოახდინა. ამ პორტრეტზე კარგად ჩანს მხატვრის ოსტატობა: რენუარმა ისე გამოიყენა ნათელი ფერები და ფუნჯის თავისუფალი მონასმები, რომ იქმნება შთაბეჭდილება, თითქოს გოგონას სახეზე სინათლის სხივი ეცემა.



ზაფხული. ჯუზეპე არჩიმბოლო
1573 წ. ტილო. ზეთი.
არჩიმბოლომ გონებამახვილური
პორტრეტებით გაითქვა სახელი. მხატვარი
ნელსინადის დროების გადმოცემისთვის
ხილს, ყვავილებსა და ბოსტნეულს იყენებდა.



ბავშვის პორტრეტი.
ტუგუპარუ ფუძია
XX საუკუნე. ტილო. ზეთი.
იპონიელი მხატვარი ფუძია რატკის აღნიშნულ
და დასაუღლებლ სტილს აერთიანებდა და უსიკვლოდ
სტილს ქმნიდა. მასზე დიდ გავლენას ახდენდა
პარიზის სამხატვრო მოძრაობები. მხატვარმა 1955
წელს ეროვნებაც კი შეიცვალა და ფრანგი გახდა.



ავტოპორტრეტი შავ ფონზე. ელენ შერფბეკი
1915 წ. ტილო. ზეთი. ფინელი მხატვარი ელენ
შერფბეკი მთელი ცხოვრების განმავლობაში ხატავდა
ავტოპორტრეტებს. ამ ნახატზე ელენი 53 წლისაა.
მხატვარმა საკუთარი თავი ღრმა სიბერეშიც, თითქმის
სიკვდილის წინ დახატა.



ნინა ლორკანლო.
ისვალდო გუაისამინი
XX საუკუნე. ტილო. ზეთი.
ეკვადორელმა მხატვარმა, გუაისამინმა ახდენს
მკობრები აფაზიანების ტკივილსა და ტანჯვის
გამომხატველი 100-მდე ნახატს შექმნა.

სევილის ნილაბი
დაახლ. 1600 წ. პენინი, ნიგერია. სპილოს ძვალი.
ეს ნილაბი აფრიკელ მეფეებს დედის მოსაგონარ სპეციალურ
ცერემონიებზე ეკეთათ. სახე სპილოს ძვლისგან არის
გამოთლილი და ძლიან რეალისტურადაა შესრულებული.


რა არის ფრესკა

ფრესკული მხატვრობა კედელზე ან ქერზე სურათის დატანების ერთ-ერთი მეთოდია. სპეციალური ნივთიერებისგან, პიგმენტისგან ფერი მზადდება. შემდეგ საღებავი ბათქაშით დაფარულ სველ ზედაპირზე ისმება. ფრესკები ჯერ კიდევ ძველეგვიპტური აკლდამების კედლებზეა აღმოჩენილი, ძველი და თანამედროვე ტაძრების ქერზე გამოსახული ფრესკები კი ნამდვილად მომნუსხველი სანახაობაა.

დაფხვნილი ფერადი პიგმენტი



ტირენციუს ნოს და მისი მუდლის პორტრეტი | საუკუნე. ფრესკა იტალიიდან, ქალაქ პომპეიდან



სანერი დაფა

იტალიის მშრალი კლიმატის გამო ზოგი რომაული ფრესკა დღემდე შემორჩა. მაგალითად, 79 წელს ვულკან ვეზუვის ამოფრქვევის შედეგად ფერფლში დამარხული ქალაქ პომპეის უნიკალური ფრესკები დღემდეა შემონახული.

ამ ფრესკაზე გამოსახული კაცი, ტერენციუს ნო უბრალო მცხოვრებელი იყო. არადა სურდა, ის და მისი მეუღლე წარმატებულ და განათლებულ ადამიანებად მიეჩნიათ. სწორედ ამ მიზნით შეაქმნევინა მხატვრებს ეს ფრესკა. ტერენციუსს გრავნილი უჭირავს, რათა მნახველი დააჯეროს, რომ კითხვა შეუძლია. ტერენციუსის მეუღლეს კი სტილუსი და ცვილით დაფარული სანერი დაფა უკავია და ისე გამოიყურება, თითქოს წერა ეს-ესაა უნდა დაასრულოსო.

რომაული სტილი

რომაელები ფრესკების უბადლო მხატვრები იყვნენ და ნახატებით შერობების კედლებს ალამაზებდნენ. ისინი დაფხვნილ პიგმენტებს, მაგალითად, ბუნებრივად ყავისფერ და ნითელ მინას წყალში აზავებდნენ და სველ, ახლად მობათქაშებულ ზედაპირზე ხატავდნენ. ბათქაში ქვიშისა და კირისგან მზადდებოდა. როდესაც ზედაპირი მრეზოდა და მყარდებოდა, პიგმენტი ბათქაშს ერეოდა და საბოლოო ფერი იქმნებოდა. მხატვარს სწრაფად უნდა ემუშავა, სანამ ბათქაში გაშრობას მოასწრებდა.

ჰკითხე საკუთარ თავს

შენ რომ ვინმესთვის შენი თავის დახატვა გეთხოვავ, ხელში რის დაჭერას მოიხურებდი?
რას გვეტყოდა ეს ნივთი შენი ინტერესების შესახებ?

ფრესკების ისტორია

ფრესკის შესრულების ტექნიკას უძველესი ადამიანები მთელ მსოფლიოში იყენებდნენ. დროთა განმავლობაში ამ ტექნიკამ პოპულარობა დაიბრუნა.



ძვ. წ. XVII საუკუნე. ხარზე მოხატუნივეების ჯგუფის ეს ფრესკა კუნძულ კრეტაზე, კნოსოსის უძველესი სასახლის კედელზეა გამოსახული.




I საუკუნე. პომპეიელი მცხოვრების და მისი მეუღლის ფრესკა ვულკანის ფერფლაში შემოვინა.



XIV საუკუნე. იტალიაში, ქალაქ პადუის არენის ტაძრის კედლები ჯოტო დი ბონდონეს და მისი თანამეცნიერების ფრესკებითაა დაფარული. ფიგურების ზომა რეალურზე დაახლოებით ორჯერ პატარაა და სამგანზომილებიან ეფექტს იძლევა.

მკვეთრი წითელი ფერები სინისგან – იტალიის მთებში გავრცელებული წითელი ქვისგან მიიღებოდა.



როგორ იქმნებოდა რომაული ფრესკა

კედლის ბათქაშით დამუშავების შემდეგ რომაელი მხატვარი საღებავს სველ ბათქაშზე ადებდა და ნახატს ნაწილ-ნაწილ ქმნიდა. ფრესკის შექმნა შენე შეგიძლია სცადო.



რომაული ფრესკა პომპეის ვილიდან



1 ქვისა და გამომშრალი მცენარეებისგან მზადებულ და დაფხვნილი პიგმენტს კირიან საღებავს ურევდნენ. შედეგად პასტისმაგვარი ბლანტი მასა მიიღებოდა.



2 კედლს სველ ბათქაშს უსვამდნენ და ზედაპირს კარგად ასწორებდნენ.



3 შემდეგ საღებავით სველ ბათქაშზე ხატავდნენ. სანამ ბათქაში სველი იყო, პიგმენტი ბათქაშს „ენებებოდა“.



4 ნახატის დასრულების შემდეგ ზედაპირზე ზოგჯერ თხელ ფენად ცვილს უსვამდნენ, რათა ნახატი არ გაფუჭებულიყო და ბრწყინვალეა დიდხანს შეენარჩუნებინა.



1541 წ. მიქელანჯელოს ოთხი წელი დასჭირდა, რომ იტალიაში, რომში, ვატიკანის სიქსტის კაპელას ქერის მოხატვა დაესრულებინა.



1688-1694 წწ. რომში, წმინდა იგნასიოს ტაძრის ქერზე პოცოს მიერ დახატული ფრესკა შთამბეჭდავი სანახაია.



1896 წ. ეს ერთ-ერთი ფრესკაა კარლ ლარსონის ექვსი დიდი ფრესკიდან, რომლებიც შეუდგენია, სტოკჰოლმის ეროვნულ მუზეუმში ინახება.



1933 წ. მექსიკელი მხატვარი დიეგო რივერა „დეტროიტის მრეწველობის“ სერიის შექმნისას ფრესკის ტექნიკას იყენებდა.



მხატვრობა სიზმრების დროიდან

ავსტრალიელი აბორიგენები ათასობით წლის განმავლობაში ქმნიდნენ ხელოვნების ნიმუშებს: ნახატებით ილამაზებდნენ სხეულს, ხატავდნენ კლდეებზე, ძერწავდნენ თიხისა და ხის ქანდაკებებს. დღემდე შემორჩენილი ზოგიერთი გრაფიურა დაახლოებით 40000 წლისაა.




მხატვრობა „რენტგენის“ სტილით
ჩრდილოეთ ავსტრალიაში კლდეზე გაკეთებულ ნახატებზე გამოსახულია ჩონჩხები, ფილტვები და სხვა შინაგანი ორგანოები. ბევრ ნახატზე აბორიგენების მიერ შექმნილი ცხოველები – კუები, კენგურუები და თევზები გამოსახული.

მხატვარი ჯერ სილუეტს ხაზავდა თეთრად, შემდეგ კი დეტალებს ფანჯმინისგან დამზადებული საღებავებითა და ხის ნახშირით აფერადებდა.

სიზმრების დრო

„ზმანება“ ევროპული ტერმინია და ავსტრალიელი აბორიგენების სამყაროს შექმნასა და სხვა რელიგიურ ისტორიებს ნიშნავს. „სიზმრების დრო“ პერიოდია, როდესაც ავსტრალიური ლეგენდების მიხედვით, სიცოცხლის ყველა ფორმას ანუ „წინაპრებს“ ჯერ კიდევ მინისქვეშეთში ენახა. შედეგად დრომ დინება დაიწყო, „წინაპრებმა“ დაიღუპეს, დედამინაზე ხეტიალი დაიწყეს სიცოცხლე შექმნეს და ცოცხალ არსებებს ცხოვრება ასწავლეს.



ავსტრალიის ჩრდილოეთში კლდეზე შესრულებული ეს ნახატი შემოქმედ წინაპარს გამოხატავს. ადამიანის მსგავი სული დიდთვალა და უპიროა. აბორიგენები ნახატებს რელიგიური რიტუალებისთვისაც ქმნიდნენ.

აბორიგენები საღებავებს მცენარეებისა და ნოთელი ან ყვითელი ფანჯმინისგან ამზადებდნენ. მხატვარი პიგმენტს ფხვნიდა, სითხეში ურევდა და ფოხების ან ხის ქერქის მემეოებით ხატავდა.






ხის ქერზე დაბატული მონათაძრე და კენგურუ

ტექნიკა

უძველესი აბორიგენი მხატვრები ბუნებრივ წითელ, ყავისფერ, ყვითელ, შავ და თეთრ პიგმენტებს იყენებდნენ და საღებავს მცენარეებისა და მინერალებისგან ამზადებდნენ. საღებავის დადების სხვადასხვა მეთოდი არსებობდა. ზოგიერთი ნახატი თითებით, ხელის გულით, ჯოხებით ან ბუმბულებით იქმნებოდა. ფუნჯის მაგივრობას ბალახი, ტოტები, ხის პოჭკოვანი ქერქის ვინრო ნაჭრები და პალმის ფოთლები ეწეოდა. სტენსილის შექმნისას კი მხატვარი შაბლონის ამოჭრილ ადგილებში პირში დაგუბებულ საღებავს აფრქვევდა.



ბევრი ავსტრალიელი ხელოვანი დღესაც უძველეს მეთოდს იყენებს და წერტილებიან და რკალებიან ნახატებს ხატავს.

სიზმრების დროის ნახატი წრეებისგან, რკალებისგან, სპირალებისგან, წერტილებისა და ხაზებისგან იქმნებოდა. „წინაპრებს“ მარტივი ხაზებით და გეომეტრიული ფიგურებით გამოსახავდნენ.

თანამედროვე მხატვრობა

ავსტრალიელი მხატვრები საკუთარი კულტურის, სამშობლოსა და სიზმრების დროის კვლევას დღესაც განაგრძობენ. ბევრი მხატვარი თანამედროვე მასალებს, მათ შორის – აკვარელსა და აკრილის საღებავებს იყენებს, თუმცა არც ტრადიციული ბუნებრივი პიგმენტები ავიწყდება. მხატვრები ტრადიციული, წერტილოვანი ხატვის ტექნიკასაც იყენებენ და ამავე დროს მრუდ და ტალღოვან ხაზებს იშველიებენ.



თანამედროვე მხატვარი კლიფორდ პოსუმ ტჯაპიტჯარი (1932-2002 წწ.) წერტილებისა და წრეების გამოყენებით ხელოვნების უზარმაზარ, რთულ ნიმუშებს ქმნიდა.



ეს ვარანი წინაპარი სულის პატივისცემის ნიშნად დახატეს.



გველის სიზმარი კეიტ კააპა ტჯანგალა 1989 წ.


როგორ ქმნიდნენ?

მინის ოქროსფერი და ვერცხლისფერი კუბები

ქვისა და მარმარილოს კუბები

როგორ იქმნება მოზაიკა

მოზაიკა ფერადი მინის, ქვის, კერამიკის ან სხვა მყარი ნივთიერების პატარა ნაჭრებისგან გამოსახულების შექმნის ხელოვნებაა. პატარა ნაჭრებს ანუ ფრაგმენტებს მოზაიკის კუბები ეწოდება. პირვანდელი მარტივი დიზაინით დაწყებული, ბრწყინვალე ბიზანტიური ხელოვნებითა და თანამედროვე აბსტრაქტული ფორმებით დამთავრებული, მოზაიკა შენობების შიდა და გარე ნაწილებს ფარავს და ძალიან შთამბეჭდავი სანახავია.



ბიზანტიური სტილი

ბიზანტიურ პერიოდში (5-14 სსსს.) სხვადასხვა ფერი, მათ შორის ოქროსფერი და ვერცხლისფერი მუქი კუბებისგან მოზაიკას ქმნიდნენ და მკვლევართა და ჭერს რთავდნენ. მოზაიკაში ხშირად რელიგიური თემები ფიგურირებდა. როგორც კუბები ისე ლაგდებოდა, რომ იქმნებოდა შთაბეჭდილება, თითქოს სინათლე წმინდა ადამიანების სახიდან და შარავანდედიდან ირეკლებოდა.


როგორ იქმნებოდა ბიზანტიური მოზაიკა

ბიზანტიელი მოზაიკოსები კუბებს კირის შემცველ შემკვერელ ნივთიერებაზე აწყობდნენ და მონაკვეთებზე

ნაწილ-ნაწილ მუშაობდნენ, ვინაიდან კირი მალე შრებოდა.



1 მოზაიკის დამზადება თავად სცადე. თავდაპირველად ხის დაფაზე ნახატი კონტური დახატე. ბიზანტიელები სწრაფად მუშაობდნენ, მაგრამ შენ შეგიძლია მეტი დრო მისცე საკუთარ თავს და მოზაიკის კუბები ნელ-ნელა დაანებო.



2 სპეციალური საჭრელის გამოყენებით მოზაიკის კუბებს ფორმა მიეცი, რომ ერთმანეთს მოერგოს. შემდეგ ნახატის კონტურებს მიჰყევი. კუბები ოდნავ დახარე, რათა სინათლე კარგად აირეკლოს.



3 ბიზანტიელები მოზაიკას არ ადუღებდნენ, კუბებს შორის დარჩენილ სივრცეებს არ ავსებდნენ. თუმცა, დუღაბის თხელი ფენის გამოყენება შენს მოზაიკას შეკრავს და გაამაგრებს.

მოზაიკის ისტორია

ძვ.წ. IV საუკუნეში მცხოვრებმა ბერძნებმა მოზაიკის დამზადება დაიწყეს. ისინი სხვადასხვა ფერის კენჭების გამოყენებით სცენებსა და ხასიათს გადმოგვცემდნენ. მოზაიკის ისტორია ასეთია:



I საუკუნე. რომაულ მოზაიკებში მარმარილოსა და კირქვის კუბებია გამოყენებული.



VI საუკუნე. კონსტანტინოპოლის (დღევანდელი სტამბოლის) დიდი ტაძრის მოზაიკა 80 მილიონი კუბითაა აწყობილი.




VII საუკუნე. ისლამურ მოზაიკებში ლურჯი და მწვანე ორნამენტები მჯობრდება. სურათზე იერუსალიმის «კლდის გუმბათი» გამოსახული.



XII საუკუნე. სიცილიაში მონრეალის ნორმანდიული ტაძრის ნაეი ბიზანტიური სტილის მოზაიკითაა დაფარული. მოზაიკად შუშის კუბებია გამოყენებული.

ქრისტეს სახე (დეტალი). სტამბოლი. აია სოფია.
VI საუკუნე. მინის მოზაიკა



თურქეთში, ქალაქ სტამბოლში მდებარე აია სოფიას ტაძარი ბიზანტიური მხატვრობისა და არქიტექტურის შესანიშნავი ნიმუშია. თუმცა, სამწუხაროდ, მოზაიკის მხოლოდ მცირე ნაწილია შემორჩენილი. აქ მოყვანილ ფრაგმენტზე იმპერატორი ქრისტეს წინაშე იჩოქებს.

აია სოფიას ტაძრის უზარმაზარი გუმბათის შიდა კედელზე წინასწარმეტყველების, წმინდანებისა და სხვა რელიგიური პირების მოზაიკური გამოსახულებებია. ქრისტეს სახე სპეციალურად დამზადებული კუბებისგან ანუ სმალტებისგანაა შექმნილი. სმალტა ფერადი მინის დიდი, სქელი ფენიდან ჩამოჭრილილი კუბია. ბიზანტიელები მოზაიკას არ ადუღებდნენ, რათა სინათლე სუფთა მინიდან უკეთესად არეკლილიყო.

ბრწყინვალეების დამატება

ბიზანტიელები მინის ორ ფილას შორის ოქროს ან ვერცხლის თხელ ფირფიტებს ატანდნენ სარკისებრი ეფექტის მისაღებად. შემდეგ სარკეს პატარა ნაწილებად ჭრიდნენ და ნაწილებს კედელზე ოდნავ დახრილად ამაგრებდნენ. სარკე და ოქრო-ვერცხლი სინათლეს სხვადასხვა მიმართულებით ირეკლავდა და ბრწყინავდა.



1900-1914 წ. ანტონი გაუდის ფერადი მოზაიკა ბარსელონაში პარკ გუელს ამშვენებს.



1957 წ. მექსიკელმა მურალისტმა, დიეგო რივერამ მეხიკოში „აჯანყებულთა თეატრის“ გარე კედელი მინის უზარმაზარი მოზაიკით დაფარა. მოზაიკა მექსიკური თეატრისა და ცეკვის ისტორიას გადმოგვცემს.



1977 წ. ჯინ რინალის მოზაიკა სხვადასხვა ზომის კუბებისგან შედგება. შედეგად უხეში ფორმები იქმნება.



2008 წ. ემა ბიგსმა საკუთარი სამხარეულოს კედელი მოზაიკით გააფორმა.

ლმერთები და გმირები მხატვრობაში

მხატვრებისა და მოქანდაკეების შთაგონების წყარო ხშირად იყო უძველესი ლეგენდები და რელიგიური ისტორიები. აქ მოყვანილი ბელოვნების ნიმუშები მითიური პერსონაჟების საგმირო საქმეებსა და რელიგიური პირების ცხოვრებასა და ღვანღს ასახავს.




ტოდა ზეტი
ქვის კანდაკების
შესახებ მტკს 106-ე
ვერსიუ შეტოს.

**ნინდა გირგი და
გველეხი.**
მათი უშულო
დაახლ. 1470 წ. ტემპერა
ხის დაფა.
ნახატი გადმოცემის
ლუგენდას, როგორ
დაასარცხა ნინდა
გირგიამ გველეხი და
როგორ იხსნა პრინცესა.



სიზმარების საზმაროში. ნორვედ შორისი
1995 წ. ტილი, აკრილი.
მხატვლის ქალიწილი ტომის, თვითნებ
მხატვრო, ლურჯი ფერი ადამიანის სიფს
საფრთხისგან იცავს.

გირი ლომს ამარცხებს. ასურელი მოქანდაკე
ძვ.წ. დაახლ. 725 წ. ქვა.
როგორც ვარაუდობენ, ეს მითიური გირის, გილგამეშის
ქანდაკეა. გილგამეში ზეადამიანურ ძალას ავლენს და
მრისხანე ლომი ცალი ხელით უჭირავს.



**პერკულესი და
მესუსი.** ჯამბოლონა
1599 წ. მარმარილო.
დახელოვნებულმა მოქანდაკე
ჯამბოლონამ სახელი
დრამატული სცენების
გადმოცემით გაითქვა. აქ
მკვლე ბერძენი გმირი
პერკულესი კენტავრ
მესუსს ამარცხებს.



ჩინური მხატვრობა

ჩინელი ხალხის მხატვრობის ისტორია 10000 წელიწადს ითვლის. ჩინელები ხელოვნების ნიმუშებს გამუდმებული ომებისა და რევოლუციების მღელვარე ეპოქაში ქმნიდნენ.

მხატვრობის ოქროს ხანა ზოგიერთი იმპერატორის ძალისხმევით დგებოდა. მხატვრობის მოყვარულები ანუ „ლიტერატები“ სამხატვრო აკადემიებს აარსებდნენ.



ლარნაკის ზედა რიგზე დაიხილოს რვა მნიშვნელოვანი, უკვდავი პერსონაჟი გამოსახული.

პირველი და საუკეთესო ფაიფური ჩინეთში დაამზადეს. მას შემდეგ, ზოგჯერ ყოველგვარ კერამიკას „ჩინურს“ უწოდებენ.

ფაიფურის ეს ვაზა ცინის დინასტიის პერიოდში დამზადდა და დაახლოებით 300 წლისაა. მასზე გამოსახულია ჩინური ნაკეთობებისთვის დამახასიათებელი რელიგიური და ყოველდღიური ცხოვრებიდან აღებული სცენები. ვაზა ლურჯი და თეთრი ფერებითაა მოხატული.

ისტორია ასეთია...



პრეისტორია

ფერადი თიხის ნაკეთობები 6000 წელზე მეტი ხნისაა. მათზე სახეები და ცხოველებია გამოსახული. კლდეებზე გაკეთებული უძველესი ნახატები კი ომებს, ნადირობასა და ზეიმებს ასახავს.

სამფხვა ქოთან „კუი“ დაახლ. ძვ.წ. III-II საუკუნეები. ლონგშანგის კულტურის ნიმუში



ხანის დინასტია დასაბლეთიდან

ძვ.წ. 206-ახ.წ. 9 წწ. ჩინეთში აბრეშუმის ქსოვილი მანამდე გამოიგონეს, სანამ ქაღალდის დამზადებას დაიწყებდნენ. ზეწრებსა და ტანსაცმელზე მოხატული აბრეშუმის ნწულეების გაკეთება ძალიან პოპულარული იყო.

ქსოვილი დაიკუ ფურენის აკლამიდან. ძვ.წ. დაახლ. 180 წ.





ათასი პეპელა, ყვავილი და მწერი (დეტალი). XVII საუკუნე, ჩენ პონგმუ



თანამედროვე მხატვრობა
XX საუკუნის 50-იანი წლების შემდეგ ლიუ ჰაისუმ და სხვა მხატვრებმა ახალ ტექნიკაზე დაიწყეს ექსპერიმენტის ჩატარება და ახალი თემებით, მათ შორის თანამედროვე ცხოვრებით, დაინტერესდნენ.

ყვითელი მთა (დეტალი), XX საუკუნე, ლიუ ჰაისუ

ცინის დინასტია 1644-1911 წწ.
მხატვრების „რეალისტრიკოსად“ წოდებული ადვოკატის ხელის კარის მხატვარი „გადიდების“ გაემიჯნა და უფრო ახალ სუფთად მოსმის ტექნიკაზე დაიწყო მუშაობა. ძირითადად ეკონომიკური და პოეტური ხატავდნენ.



ატმის ყვავილობა გაზაფხულზე. XVI საუკუნის შუა ხანები. ვენ ჟენმინი

მინის დინასტია 1368-1644 წწ.
ლიტერატუბი, მათ შორის ვენ ჟენმინი, ბრწყინვალე პოეტები, კალიგრაფები და მხატვრები იყვნენ, ანუ როგორც მაშინ ამბობდნენ, „სამ ოსტატობას“ ფლობდნენ.

შანხაის სკოლა
XII საუკუნის ჩინეთში დასავლური მხატვრობა შევიდა. ჩინელმა მხატვრებმა ძველი ტრადიციების გამოორებას თავი დაანებეს და თანამედროვე სტილზე გადავიდნენ.



იუნანის დინასტია 1279-1368 წწ.
ოთხმა დიდმა მხატვარმა – ჰუანგ გონგვანამ, ვუ ჟენმა, ნი ჟანმა და ვანგ მენგმა „გონების პეიზაჟად“ წოდებული სტილი შექმნეს. ამ სტილით პიროვნულ განცდებს გადმოსცემდნენ.

ოუს მთის ხეები და ველები. 1372 წ. ნი ჟანი



ქათამი და ჩინური კომპოსტოები. XX საუკუნე, ჭი ბაიმი

ტანის დინასტია 618-907 წწ.
ტანის დინასტიის (სამეფო ოჯახის) იმპერატორი მხატვრებს დიდი ენთუზიაზმით ეხმარებოდა. მხატვრები ძირითადად დიდებულებსა და სასახლის კარის ქალბატონებს ხატავდნენ.

ცამეტი იმპერატორი (ერთ-ერთი ნახატი სერიიდან). VII საუკუნის მიწურული. იან ლიბენი



ბებერი ხეები. დაახლ. 1080 წ. ვუო ხი

სონის დინასტია 960-1127 წწ.
რამდენიმე ძველი აკადემიის მერწყმის შედეგად იმპერიის სამხატვრო აკადემია ჩამოყალიბდა. ამ სკოლის წარმომადგენლები ძირითადად პეიზაჟებს ხატავდნენ. თანაც ისე, რომ ნახატებს სამგანზომილებიანი ეფექტი ჰქონდა.

როგორ იქმნება ფერები

დღეს უკვე ყველას შეუძლია ნებისმიერი ფერით სავსე საღებავის ტუბის ან პატარა კასრის შექმნა, 600 წლის წინ კი მხატვარს თავად უნდა გაეზავებინა საღებავები და სასურველი ფერი მიეღო. მხატვრები საღებავს ფერადი ფხვნილის ანუ პიგმენტის სახით ყიდულობდნენ და შემდეგ თხევად, შემკვრელ ნივთიერებაში აზავებდნენ. მიღებული ფერადი მასით ხელნაწერებისთვის ილუსტრაციებს ხატავდნენ და წიგნებს აფორმებდნენ.



ნარინჯისფერი

მონთალო-ნარინჯისფრის მისაღებად სინგურს ფხვნიდნენ. სინგური ვერცხლისწყალს შეიცავს, ამიტომ მისი გამოყენება საბიფათოა, ვინაიდან ცნობილია, რომ ვერცხლისწყალი მომწამვლელი ნივთიერებაა.



ტყეპირას საღებავი

შუა საუკუნეებში მხატვრის სახელოსნო ძალიან გადატვირთული ადგილი იყო. მოსწავლეები მასალებსა და ფერებს ამზადებდნენ, ოსტატები კი ხატავდნენ. ტყეპირას საღებავით ძირითადად ხის დაფებზე ხატავდნენ. ის ასე მზადდებოდა:



1 მშრალი პიგმენტი იფხვნიებოდა და ნყლით მუშავდებოდა, რის შემდეგაც პასტისმაგვარი ნივთიერება მიიღებოდა (პიგმენტი ოსტატურად უნდა დაიფხვანას, ვინაიდან მეტიმეტად დანაწევრებით ფერი შეიძლება გაფუჭდეს).


2 კვერცხის გულს სპეციალურ ტურქელში ინახავდნენ და ცოტა წყალში თქვეფდნენ, რის შემდეგაც პიგმენტისგან დამზადებულ პასტას ამ მასაში ურევდნენ.



ლურჯი

ულტრამარინი – მუქი ლურჯი პიგმენტი ოქროზე ძვირი იყო, ვინაიდან ქვა ლაჟვარდი მხოლოდ ავღანეთიდან ჩამოჰქონდათ. ეს მინერალი მეფის სამოსელის მოსახატად ინახებოდა და მის რაოდენობას დამკვეთი კონტრაქტით განსაზღვრავდა.





ოქროსფერი

მუქი ლურჯის შემდეგ ოქროსფერი ყველაზე ძვირად ფასობდა. ოქრო ძალიან თხელ ფურცლებად იჭრებოდა და ოქროს ფოლგა მიიღებოდა.



ოქროს ფოლგა ნახატს ზემოდან ედებოდა და შემდეგ ქვიშა პრიაღებოდა.



შავი

ცხოველების ძვლებს დახურულ ჭურჭელში წვავდნენ და შედეგად მოლურჯო ან მოყავისფრო შავი ფერის პიგმენტს იღებდნენ. ამ პიგმენტს შავი ძვალი ერქვა.

მწვანე

თუ სპილენძს დიდი ხნის განმავლობაში ჰაერზე გააჩერებ, ზემოდან მომწვანო ფენით დაიფარება. მხატვრები ამ ფენას სახატავად იყენებდნენ. სპილენძის მწვანე ფენის სწრაფად მისაღებად სპილენძის მონეტებს ძმრით სავსე ჭურჭელში დებდნენ.



თეთრი

თეთრი ტანისამოსი ტყვიის თეთრას დახმარებით იხატებოდა. ეს იყო ძალიან გავრცელებული ლითონისგან დამზადებული პიგმენტი. ტყვია მომწვანო ლითონია და ამიტომ მასთან დიდხანს შეხება არ შეიძლებოდა. დღეს ტყვია ტიტანმა და თუთიამ შეცვალა.



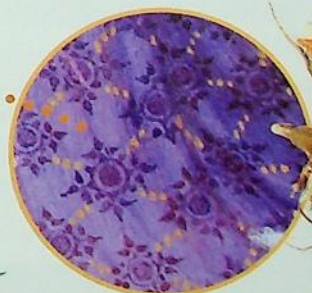
სპილენძი დნებოდა, ცივდებოდა და მისი ნაქლიბი იფხვნებოდა.

პარღისფერი

მონითალო-მენამული ფერი ენდროს ფესვისგან დამზადებული საღებავით მიიღებოდა. ენდროს ფესვებს მზეზე აშრობდნენ და ფხვნიდნენ.



ენდროს ფესვის გამომშრალი ნაწილები



მზესუმზირის ნაყოფი თესლებით



მენამული

მზესუმზირის თესლის მტკრევის შედეგად მენამული ფერის პიგმენტი მიიღებოდა.

ანსი (XV-XVI საუკუნეები)



მხატვრობის ისტორია ევროპის ქვეყნებში (პირველ რიგში იტალიაში) დაინერა. XV საუკუნეში იტალიაში ძველი ბერძნებისა და რომაელების კლასიკური ნიმუშები ხელახლა გამოიყენეს და მხატვრობის მხატვრობა – რენესანსი შექმნეს. რენესანსი „ნიშნავს“.



ფილიასის პართენონის ფრიზი

კლასიკური ოპუს სანა

ული მხატვრობა და კულტურა იტალიაში აფრიკაში გავრცელდა. მხატვრები დეტალურად იყო და რეალურთან მიხლოებული.



ფრესკა პომპეიდან. იტალია. I საუკუნე

ძვ.წ. დაახლ. 500-300 წწ. ძველი ბერძნული ხელოვნების აყვავების პერიოდი. ხელოვნები მარმარილოს ქანდაკებებს უკმინდნენ (იხ. გვ. 114), ლარნაკებს შავი და წითელი ფიგურებით აფორმებდნენ და ნახატებს ხის დაფებზე გამოსახავდნენ (იხ. დაფები ძალიან მცირე რაოდენობით შემოგვრჩა).

წმინდა გიორგი. დაახლ. 1415-17 წწ. დონატელო



სუა საუკუნეების მხატვრობა

1470-1453 წწ. ქრისტიანული რელიგია ევროპული მხატვრობის ძირითადი თემა გახდა. აღმოსავლეთში ბიზანტიელი მხატვრები კლასიკურ სტილს იყენებდნენ.

დაახლოებით 1410 წელს პოლანდიელმა მხატვრებმა სელის თელისგან დაზაადებული სელის ზეთისა და კაკლის ზეთის პიგმენტებთან შერევა და ზეთის საღებავების დაზაადება დაიწყეს.

კლასიკა ხელახლა იბადება

ოპიაში მდიდარი არისტოკრატები, ე.წ. ბანთი სიმდიდრის გამოხატველი ხელოვნების მხატვრებს უზეად უხდინდნენ. მხატვრები ხსნიდნენ და დამზადებდნენ ქირობდნენ. მხატვრებს ილუსტრირებული ხელნაწერებისა და დამზადებაში ეხმარებოდნენ.



ბერის პერცოვის დიდებული ფაშა. XV საუკუნე. ძეგლი ლომბურგები

XV საუკუნის დასაწყისში კლასიკურმა სტილმა კვლავ აღორძინება დაიწყო. იტალიელმა ხელოვნებმა – დონატელომ, ალბერტიმ, ბრუნელესკიმ და მაზაჩომ რენესანსის სტილი შექმნეს. დონატელოს ქანდაკებები უაღრესად რეალისტურია და რომაული ქანდაკებებისთვის დამახასიათებელ დეტალურ პოზებსა და მიმიკებს გადმოგვცემს.



რო. დაახლ. 1425 წ. სურათზე გამოყენებულია ნრფივი სისას თვალის ეროტი ნერტილისკენ გარბის, რადგან მათ იკვეთება. სურათის ფელაზე მნიშვნელოვანი და, სწორედ ამ ადგილზეა დაზაადებული.

დაახლოებით 1413 წელს არქიტექტორმა ფილიპო ბრუნელესკიმ პერსპექტივის კანონები ჩამოაყალიბა. ამ კანონებს სხვადასხვა მხატვარი, მათ შორის მაზაჩო იყენებდა, რათა ნახატებისთვის სიღრმის ეფექტი მიეცა.

ფილიპო ბრუნელესკიმ რომაული არქიტექტურის შესწავლის შემდეგ 1419-1436 წლებში ფლორენციის ეკლესიის შთამბეჭდავი გუმბათი დააპროექტა და ააგო.



ევროპელმა მხატვრებმა რენესანსის სტილები განავითარეს...

იტალია



ლეონარდო დავინჩის პორტრეტი.
ჯანდრო ბოტიჩელი
1478-1480 წწ.

დავინჩის ოჯახი ბოტიჩელის პატრონი იყო. მედიჩები მდიდარი ფაქრები და ფლორენციის მმართველ ბრუნო სამომადგენლები იყვნენ.



ათენის სკოლა. (დეტალი. ბერძენი ფილოსოფოსები – პლატონი და არისტოტელი).

რაფაელი
დაახლ. 1509-1510 წწ.
რაფაელი ლეონარდო და ვინჩისთან და მიქელანჯელოსთან ერთად მაღალი რენესანსის ერთ-ერთი ყველაზე ცნობილი მხატვარია. მაღალი რენესანსი მხატვრული სრულყოფილების პერიოდს ეწოდება.



ლათინოვანი მიქელანჯელო.
ტიციანი
1518 წ.

ტიციანმა ვენეციაში შესრულებული უზარმაზარი და რთული ნახატი დაამტკიცა, რომ საოცარი ნიჭის მხატვარი იყო.

ჩრდილოეთ ევროპა



მელუნის დიპტიხი (დეტალი).

ჟან ფუკე
დაახლ. 1452 წ.
ფრანგი მხატვრის, ფუკეს ფიგურები მკვეთრი და მკაცრი დეტალებით გამოირჩევა.



ბრაჰის ტრიპტიხი (დეტალი).

როჯერ ვან დერ ვეიდენი
დაახლ. 1452 წ.
ვეიდენი დეტალებს დიდ ყურადღებას აქცევდა და ამიტომ მისი ფიგურები ძალიან რეალისტურად გამოიყურებიან. იმავე მეთოდს მიმართავდნენ სხვა პოლანდიელი მხატვრები, მათ შორის – იან ვან ეიკი (იხ. გვ. 36)



ჰელინიკისა და მარხვის ბრძოლა (დეტალი).

პიტერ ბრეიგელ უფროსი
1559 წ.
პოლანდიელი მხატვარი პიტერ ბრეიგელი ცოცხალ, ხალხმრავალ სცენებს ხატავდა, მახვილგონივრულ დეტალებს ამატებდა და უამრავ ფერს იყენებდა.

გერმანია



ავტოპორტრეტი.
ალბრეხტ დიურერი
1498 წ.

დიურერმა ჩრდილოეთევროპელებისთვის დამახასიათებელი დეტალები და იტალიელების ფერები, სინათლე, კომპოზიცია და პერსპექტივა გააერთიანა.



იხანავიის საკურთხევის ხატი

(დეტალი). მათიას გრიუნევალი
დაახლ. 1512-1515 წწ.
გრიუნევალი ზედა მხარეს მოახდინა შუა საუკუნეების მხატვრობამ და მისმა შემადრწუნებელმა დემონებმა. გრიუნევალი ღია, ექსპრესიულ ფერებს იყენებდა.



ალკაგი.
პანს პოლბენი უმცროსი
1553 წ.

პოლბენმა დიდი ზომის, შთამბეჭდავი პორტრეტებით გაითქვა სახელი. სურათზე ელჩები სხვადასხვა საგანთან ერთად არიან გამოხატულნი, რაც მათ სიმდიდრესა და ძალაუფლებაზე მიუთითებს.



მარჯატიანი (დეტალი). იოზეფ ნელშონსკი 1990 წ. ტილო. ზეთი, მოლინები. შალვა ამისიანის გავრცელებული ფრინველია. ამ უთხრავს ერთი მოლინურ ნახატზეა გამოსახული.

მონადირეები თოვლში. პიტერ ბრეიგელ უფროსი 1568 წ. ტილო. ზეთი. ეს არის ექვსიდან ერთ-ერთი ნახატო, რომელიც ნელშონსკის დროს, ბრეიგელი ნელშონსკის სხვადასხვა დროს პეიზაჟებს ხატავდა.

პეიზაჟები მხატვრობაში

პეიზაჟებს ჩინელი მხატვრებიც ქმნიდნენ, თუმცა არა რენესანსის პერიოდამდე. ამ თემის განვითარება დასავლელმა მხატვრებმა (მათ შორის ბრეიგელმა) დაიწყეს, რის შემდეგაც პეიზაჟი მთელი მსოფლიოში ძალიან პოპულარული ფანრი გახდა.




ზაფხულის საღამო სკაბაძის სახლად სანაპიროზე ანა ანაპათაძე და მარი კარიკაძე 2003 წ. დაპრესილი ხე. ნეზოიანი ფანერი და აკრილი. ბულერი თავისი უჩვეულო კონსტრუქციებით ყოველდღიურ საქმიანობას და პარანორმალურ განცდებს გადმოგვცემს.




ზამთრის პეიზაჟი. ტილო სემუ დაახლ. 1470 წ. მელანი. ქალაღი. სემუმ იაპონური მელნიტ ხატვის სტილი შექმნა. ის პეიზაჟებს მკაფიო კონსტრუქციით და მტრინებით ხატავდა.

დახრილი პეიზაჟი.
მაიკლ ბულერი
2003 წ. დაპრესილი ხე. ნეზოიანი ფანერი და აკრილი.
ბულერი თავისი უჩვეულო კონსტრუქციებით ყოველდღიურ საქმიანობას და პარანორმალურ განცდებს გადმოგვცემს.



ნ. მ. ხარატიშვილი
 თემატიკა: „წიწკრი“. ზეთი.
 ეს ნამუშევარი არის ერთ-ერთი ფუძემდებელია. ფაგისში მხატვრობის
 ერთ-ერთი მხარეა, რომელიც ძირითადად ღია ფერებს იყენებს.
 აქვე უნდა აღვნიშნოთ დახმარებით მზით განათებული პეიზაჟი შექმნა.



მანა ვინ კონ
 1826 წ. ტილო.
 დიდი რეალიზმის
 მშობლიური ხანა
 ხშირად ხატავდა

ადრეული გაზაფხული, ტომ ტომსონი
 1917 წ. ხის დაფა, ზეთი.
 ტომსონი „შვიდთა ჯგუფის“ ერთ-ერთი
 დამფუძნებელია. მხატვრების ეს ჯგუფი ძირითადად
 კანადის ბუნების მშვენიერ ხედებს ხატავდა.



გაზაფხულის ყვავილობა, ემილი კარი
 XX საუკუნე. ტილო, ზეთი.
 კარი ხშირად ბუნებაში მუშაობდა და ბრიტანეთის კოლუმბიის
 პეიზაჟებს ქმნიდა. კარის ექსპრესიულ ნამუშევრებში ბუნების ძალაა
 გადმოცემული.



მზა, ედვარდ მუნქი
 1912-1916 წწ. ტილო, ზეთი.
 ნახატი ნორვეგიის ოსლოს უნივერსიტეტის კედლის მხატვრობის
 ნაწილია. მზის სინათლე იმდენად თვალისმომჭრელია, რომ
 მნახველის ყურადღებას იპყრობს.

ლეონარდო და ვინჩი

1452: დაიბადა იტალიაში, ქალაქ ვინჩიში.

1472: 20 წლის მხატვარი ფლორენციაში წმ. ლუკას ორდენს შეუერთდა.

1473: დახატა „ხარება“ – მემორჩენილი სურათებიდან უძველესი.

1481: დახატა „მოგვთა თაყვანისცემა“.

1483-1499: 31 წლის მხატვარი მილანში გადავიდა და პერცოვ ლუდოვიკო სფორცას კარზე დაინყო მუშაობა.

1495-1498: დახატა „საიდუმლო სერობა“.

1499: სამოგზაუროდ წავიდა და 1500 წელს ფლორენციაში დაბრუნდა.

1502-1503: ჩეხარე ბორჯასთვის სამხედრო ინჟინრად მუშაობდა.

1503-1506: 50 წლისამ დახატა „მონა ლიზა“.

1516 ან 1517: მეფე ფრანსუა I-ის მიპატივებით, იტალიიდან საფრანგეთში გადავიდა საცხოვრებლად.


1519: გარდაიცვალა საფრანგეთში, ქალაქ კლოუში.

ვინ მოახდინა ზეგავლენა?



ანდრეა დელ ვეროკიო.

ლეონარდო ვეროკიოს სახელოსნოში სწავლობდა. ის სწავლის პერიოდშივე დაინტერესდა ანატომიით, პეიზაჟებითა და სინათლის ეფექტით.



ფრანჩესკო დელ ჯოკონდოს მეუღლე ლიზა ჯერარდინი (მონა ლიზა). 1452 წ. 77x53 სმ. ზეთი. ალვის ხის დაფა.





ლენონარდო და ვინჩი

გამოგონებები

ლენონარდოს ყოველთვის აინტერესებდა თუ როგორ მუშაობდა ესა თუ ის მექანიზმი მან თანამედროვეობის ყველა მექანიზმის შესწავლა და შემდეგ ახლები დააპროექტა. ლენონარდოს იდეები დროს წინ უსწრებდა მას ისეთი მექანიზმები აქვს გამოგონილი როგორც კაა შეველმფრენი, ტყვიამფრე და ტანკიკი კი.

„მე ცოდვილი ვარ ღმერთისა და კაცობრიობის წინაშე, რადგან ჩემი ნამუშევრები არ არის ისეთი ხარისხის, როგორისაც უნდა იყოს“.

ლენონარდო და ვინჩი დიდი მხატვარი, მეცნიერი, ინჟინერი, მოაზროვნე და მუსიკოსი იყო. გასაოცარმა ნიჭიერებამ ეს ადამიანი რენესანსის სიმბოლოდ აქცია. ლენონარდომ საომარი ხელსაწყოებიც კი შექმნა. მის ჩანაწერებში უხვად წააწყდებით ტექნიკურ და ანატომიურ ჩანახატებს თუ მეცნიერულ ესკიზებს. თუმცა, საუკუნეების განმავლობაში ლენონარდოს ეს ჩანაწერები უცნობი იყო და კაცობრიობა მას მხოლოდ მხატვრად მიიჩნევდა.

„ადამიანი ვიტრუვიუსის მიხედვით“, ადამიანის პროპორციების ლენონარდოსული ჩანახატი



ეს ორნიტოპტერის ლენონარდოსული ჩანახატია. ორნიტოპტერი მექანიკური ფრთებით აღჭურვილი მფრინავი აპარატია.

მომწუსველი იღუმალა

„მონა ლიზას“ სახელით ცნობილი ეს პორტრეტი თაობებს ალაფრთოვანებს. მიიჩნევენ, რომ პორტრეტი ლიზა ჯერარდინის ეკუთვნის, თუმცა ეს დადასტურებული არ არის. პორტრეტის ყველაზე დამაინტრიგებელი ელემენტი ამოუცნობი ღიმილია. აგრეთვე გაოცებას იწვევს პორტრეტის ფონი, სადაც ხიდს და მიხვეულ-მოხვეულ გზას ველური და დაუსახლებელი ადგილებისკენ მივყავართ.



ლენონარდომ სფუმატოს ტექნიკა გამოიგონა – სინათლე და ჩრდილი დახვეწილად გამოიყენა, ხოლო ტონები და ფერები გააბუნდოვანა („სფუმატო“ „ბდუნოვანს“ ნიშნავს). მხატვარმა ამ ტექნიკის საშუალებით მონა ლიზას ტუჩების კიდეები სახის კანში ბუნებრივად გადაიყვანა.

სფუმატოს ტექნიკითაა შესრულებული მონა ლიზას თვალებიც. წამწამები და წარბები არ ჩანს. ქალი მნახველს წებისმიერი კუთხიდან შეხედვისას უყურებს – მნიშვნელობა არ აქვს, საიდან აკვირდები ამ შედეგს.



ლენონარდოს ზოგი ჩანაწერი და ესკიზი დედამიწისა და მთვარის ზომას და მზიდან დაცილებას ეხება. ესკიზების გარშემო გაკეთებული ჩანაწერების ნაკითხვა სარკვე საშუალებითაა შესაძლებელი.

იან ვან ეიკი

ვან ეიკის ცხოვრების პირველი პერიოდის შესახებ თითქმის არაფერი ვიცით. მხატვრის შესახებ ცნობები მხოლოდ 1432 წლის შემდეგ გვხვდება, როდესაც ის უკვე 42 წლის იყო.

1395: მხატვარი დაახლოებით ამ დროს დაიბადა საეარაუდოდ ჰოლანდიაში, მასტრის-ტის სიახლოვეს, მასაიკში.

1422: მუშაობდა ჰააგაში, ჰოლანდიელი გრაფის კარზე.

1425: დასახლდა ბრიუგეში და ბურგუნდიის ჰერცოგ ფილიპე კეთილისთვის დაიწყო მუშაობა.

1426: გარდაიცვალა იანის ძმა, ასევე პატივცემული მხატვარი ჰუბერტი. იანი ჰუბერტთან ერთად გენტის ცნობილი საკურთხეველის მოახტვაზე მუშაობდა.

1428-1429: ბურგუნდიის ჰერცოგის დავალებით, პორტუგალიაში იმოგზაურა დიპლომატიური მისიით.

1432: დაასრულა გენტის საკურთხეველი.

1433: დაასრულა პორტრეტი „მამაკაცი ჩალმით“, რომელიც ავტოპორტრეტად ითვლება.

1441: გარდაიცვალა ბელგიაში, ქალაქ ბრიუგეში.

რამ მოახდინა ზეგავლენა?



ილუსტრირებული ხელნაწილები

იან ვან ეიკს ხელნაწერების ზუსტი სტილი და დეტალურობა იტაცებდა.



მამაკაცი ჩალმით 1433 წ. ზეთი. ხის დაფა

იან ვან ეიკი

იან ვან ეიკი ძველი ჰოლანდიური სკოლის აღიარებული მხატვარია. მან აღიარება გარდაცვალებიდან რამდენიმე წლის შემდეგ მოიპოვა. იან ვან ეიკს ზეთის საღებავის „გამომგონებლად“ შეცდომით მიიჩნევენ, თუმცა სიპრიალის ტექნიკის შემოღება ნამდვილად ეკუთვნის. ამ ტექნიკის მეშვეობით მხატვარი მდიდრულ ფერებს ქმნიდა, შედეგად კი ნახატები სიღრმის შთაბეჭდილებას ტოვებს. იან ვან ეიკის შემოქმედებამ მრავალი მიმდინარეობის და ეროვნების მხატვარზე მოახდინა ზეგავლენა.

კეთილდღეობის პორტრეტი

„არნოლფინების პორტრეტი“ (სრული სახელწოდებაა „ჯოვანი არნოლფინის და მისი ცოლის პორტრეტი“) ძველად ქორნილის ამსახველ ნახატად ითვლებოდა, თუმცა სპეციალისტები შეთანხმდნენ, რომ ეს უბრალოდ მდიდარი იტალიელი ვაჭრის და მისი მეუღლის პორტრეტია. ნახატზე შესაძლოა ვაჭრის ცოლის სიკვდილიც კი იყოს სიმბოლურად ასახული. ერთი შეხედვით, არნოლფინის ცოლი თითქოს ფეხმძიმედაა, მაგრამ ეს ასე არ არის – ტანსაცმლის ფორმა და კაბის კალთის ქერის ასეთი მანერა უბრალოდ იმ დროის მოდა იყო.

სარკის გამოქრის ტეს ცხოვრების სცენები გამოსახული.



მხატვარმა სარკის თავზე ორნამენტებიანი, მავილგონიერული ხელნაწერი დატოვა, რომელიც ასე ითარგმნება: „იან ვან ეიკი აქ იყო 1434 წელს“.



კედლის მრგვალ სარკეში თითქმის შემომავალი ორი ფიგურა ირეკლება (როგორც ჩანს, ჯოვანი არნოლფინი ხელის აწევის სტუმრებს ესალმება).



არნოლფინების პორტრეტი. 1434 წ. 82x60 სმ. ზეთი. მუხის დაფა

ზოგის აზრით, ნახატის ყველა დეტალს განსაკუთრებული მნიშვნელობა აქვს, სხვები მათში სიმბოლოებს ვერ ხედავენ. შენ რას ფიქრობ?



ჯოვანი არნოლფინის თავზე სანთელი ანთებულია, მისი მეუღლე თავზე – არა. ეს შეიძლება იმას ნიშნავდეს, რომ ქალბატონი არნოლფინი გარდაცვლილია.



ფორთოხალი ევროპაში ძალიან ძვირი ღირდა. ვარ ამისა, ოჯახის სიმდიდრე და მდიდრული ავეჯიც მიუთითებს.



პატარა ძაღლი ერთგულების სიმბოლოა. შინაური ძაღლის აღმნიშვნელი ლათინური სიტყვა „იდო“ ნიშნავს: „ერთგული ვარ“.



სპეციალისტების აზრით, გახდილი საბოები მიუთითებს იმაზე, რომ ოთახი წმინდა ადგილია.



როგორ გამოვიყენოთ ზეთის საღებავები

მაღალცხიმოვანი ზეთი ისეთი მცენარეებისგან მზადდება, როგორცაა სელი, ყაყაჩო და კაკალი. ასეთი ზეთი ჰაერზე გაჩერებისას მყარდება. გამყარებულ ზეთს პიგმენტებში ურევენ და ზეთის საღებავებს ამზადებენ. XV საუკუნის დასაწყისში იან ვან ეიკი (იხ. გვ. 36) ზეთის საღებავებისგან ფერების მდიდარ პალიტრას, სინათლესა და ჩრდილებს ქმნიდა, ხოლო როდესაც საღებავი შრებოდა, დეტალების დახვეწაც შესაძლებელი ხდებოდა. ზეთის საღებავები მხატვართა წრეში დღემდე ძალიან პოპულარულია.




რემბრანდტის სტილი

ჰოლანდიელი მხატვარი რემბრანდტი ვან რეინი იმპასტოს ტექნიკას იყენებდა. იმპასტო იტალიური სიტყვაა და უხეში, თვალშისაცემი მონასმებით ხატვის ტექნიკას ნიშნავს.

როგორ ვხატოთ რემბრანდტივით

რემბრანდტის ფერების მისაღებად ყვითელი და ნითელი უანგმინა, დამწვარი სიენა, დამწვარი უმბრა, თეთრი და შავი საღებავებია საჭირო.



1 გადაჭიმულ ტილოზე ფონად მონითალო-მოყავისფრო საღებავი ფუნჯით გადაუსვი ერთი გვერდიდან მეორემდე და ზემოდან ქვემოთ.



2 დიდი ზომის ფუნჯით ზეთის საღებავის სქელი ფენა აიღე და ტილოზე ფენა-ფენა გადაიტანე. ნახატის გამორჩეულ მონაკვეთებზე საღებავის მეტი ფენა და ასევე უფრო ღია და მკვეთრი ფერები უნდა დაიტანო.



3 ნახატის ზოგიერთ მონაკვეთზე, სადაც საღებავის ძალიან სქელი ფენა დაადა, საღებავი ფუნჯით თავისუფლად მოურიე.

ზეთის საღებავით ხატვის ისტორია

ზეთის საღებავი XV საუკუნის დასაწყისში შეიქმნა. მას შემდეგ მხატვრები ამ საღებავებით ექსპერიმენტებს მუდმივად ატარებდნენ.




1661-1662 წწ. რემბრანდტი ზეთის საღებავის სქელი ფენების დახმარებით სინათლისა და ჩრდილის ექსპრესიულ ეფუქტს ქმნიდა.



1850-იანი წ. სერ ჯონ რევერტი მიღესი პრერაფაელიტთა სამშოს წევრი იყო. ეს ჯგუფი დეტალებს დიდ ჯურადლებას აქცევდა, თუმცა, მოგვიანებით მათი სტილი უფრო თავისუფალი გახდა.




1871 წ. ჯეიმს მაკნელ ლისტერმა დედის პორტრეტში მხოლოდ ნაცრისფრის და შავის ტონები გამოიყენა და შექმნა „ხელოვნებას ხელოვნებისთვის“ - ნახატი კოლეჯკარი მნემონელოზის გარეშე.



1901 წ. დანიელი მხატვარი ვილჰელმ პამერში თეთრ ფერს და აგრეთვე ნაცრისფრისა და შავის ტონებს იყენებდა, რათა ინტერიერში სინათლისა და ჩრდილის ეფუქტები მიეღო.

ავტოპორტრატი (დეტალი).
დაახლ. 1665 წ. 114x94 სმ. ტილო. ზეთი.



რემბრანდტმა ეს ავტოპორტრეტი 50 წლის ასაკში დახატა. მხატვარს თავზე ჩალმა ახურავს.

სპეციალური უფექტები

რემბრანდტი იმპასტოს ტექნიკის გარდა შუქ-ჩრდილების ეფექტსაც იყენებდა. ნახატის კარგად განათებული მონაკვეთები (როგორიცაა სახე) დაჩრდილული მონაკვეთების (მაგალითად ტანსაცმლის) ფონზე მკვეთრ კონტრასტს ქმნის. ეს მეთოდი ნახტილრმეს აძლევს და ზოგიერთი დეტალი მკვეთრად გამოირჩევა.



რემბრანდტმა ჩალმა თეთრი საღებავის სქელი, ფართო მონასმებით დახატა.



1928 წ. ბრაზილიელი მხატვარი ტარსილა დო ამარალი ღია ფერებით მეტაფორულ გამოსახულებებს ხატავდა. ამის კარგი მაგალითია ნახატი „აბაპორუ“.



1937-1945 წწ. ჩილელი მხატვარი რობერტო მატა ზეთის საღებავების მუშეობით „მეცანიკურ“, სიურრეალისტურ კეიზაქებს უწმიდა (იხ. გვ. 79).



1968 წ. ბერძენი მხატვარი იანის ცარუკისი ბუნებრივ ფერებს, რეალისტურ ჩრდილებს და ზუსტ პერსპექტივას იყენებს. ამის კარგი მაგალითია ნახატი „მელინადის ოთხი დრო“.



ბავშვები მხატვრობაში

ნახატებზე გამოსახული ბავშვები ყოველთვის იმას აკეთებენ, რაც ყველაზე ძალიან უყვართ – თამაშობენ, სათამაშოებს ეხუტებიან, დღესასწაულისთვის ტანსაცმელს ირგებენ, მეგობრებთან ერთობიან ან ცხოველებს ეფერებიან.



ლუკა, გინეარვა და ეპროკა ანგისოლავი ჭადრაკს თამაშობენ სოფონისბა ანგისოლა 1555 წ. ტილო. ზეთი. ანგისოლა ოჯახს ხშირად ხატავდა. ამ ნახატზე დები ჭადრაკს თამაშობენ, ტანსაცმლის მორთულობა მათი ოჯახის სიმდიდრეზე მიუთითებს.



დედა და რვა შვილი. იაკობ საიზენვეერი 1568 წ. ტილო. ზეთი. იაკობის ციხის მხატვრები ამხატავდნენ უკიდურესად 1-ის სამეფო-კლასი. მხატვარი იაკობ მან დიდი ზომის პორტრეტებით გამოიჭია სახელი.



გაგაშვიანის თამაშობი (დეტალი). შიტერ ბრიცელ უფროსი 1568 წ. ხე. ზეთი ეს უზარმაზარი ნახატის მატარებელია, რომელზეც ბავშვები დაამაშობენ. ზოგი რაემდე ცოტე ხალხობრივ მხედრს კი ბიბლიური გამომეტყველება ატყდა.





მანიშავი (დეტალი). დიეგო ველასკესი 1665 წ. ტილო. ზეთი. მახათა გვიჩვენებს ესპანელი მეფე ფილიპე IV-ის ქალიშვილს და მის მთხოველებს (მწიწნებს). ამ ნახატზე მეფის ასული 4 წელიწადს იმყოფებოდა.



დედა შავი! რთვიანობა მხატვრებზე და ვაჟობაზე შეფერვბა

დედა და ტყუპები. ჰენრი სპენსერი მური 1982 წ. ბრინჯაო. მური ხშირად ქმნიდა დედისა და შვილის ამსახველ აბსტრაქტულ ქანდაკებებს, თუმცა ტყუპები მხოლოდ ამ ქანდაკებაში გამოსახა.





დღესასწაული. კარლ ლარსონი
 1895 წ. შვედეთი. ბოტეროს ნახატები სხეულის
 ზომის მართებულობით გამოირჩევა, რაც მხიარულ და
 ირონიკურ ეფექტობას ქმნის.



დღესასწაული. კარლ ლარსონი
 1895 წ. შვედეთი. ბოტეროს ნახატები სხეულის
 ზომის მართებულობით გამოირჩევა, რაც მხიარულ და
 ირონიკურ ეფექტობას ქმნის.



მუსონი ნელიკავით. ლაზარ სეგალი
 1921 წ. ტილო. ზეთი. სეგალი გერმანიიდან ბრაზილიაში
 დასახლების შემდეგ შთაბეჭდილებების ტყვეობაში
 იქცა. ამ ტილოზე გამოსახული ბრაზილიელი ბიჭუნა
 იკვებთან ერთად თამაშობს.



განმეორებული მხატვრობა. კარლ აკელი
 1950 წ. ტილო. ზეთი. აკელი ბავშვების ნახატებს დიდი
 ყურადღებას მიაქცევდა. მხატვარი უკან დასრულებული ნახატები
 მუშაობდა, თან აგრძელებდა იფინებდა და მარტო, ბავშვებს
 ნახატებს ნახატებდა.

კატარა ბაღჩიანი. დეკორატიული
 1921 წ. ზოხბედი. დეკორატიული მხატვრობის
 დროს იანამეფროვებ კომპოზიციური დეკორატიულობის
 განსაკუთრებულად ზღვარსთან კმა და ზოგჯერ სიმბოლო
 ქრონოლოგიკურ დამახდებ. ასევე ნახუცილია თანაშემწეული
 დეკორატიული მხატვრობის ეფექტობის შექმნა. მათი
 გარდაცვალების შემდეგ ეს კანდაკა ზოხბედიანი დავადა.





ბაროკო (XVII საუკუნე)

ბაროკო XVII საუკუნის მხატვრობისა და არქიტექტურის სტილია. მას გრანდიოზულობა, დრამატულობა და ემოციურობა ახასიათებს. ბაროკოში მხოლოდ რელიგიური თემები არ გამოიყენება. ვხვდებით პორტრეტებს, პეიზაჟებს, მითებს, ყოველდღიური ცხოვრების სცენებს და ნატურმორტებს.



ათენის სკოლა (დეტალი).
1510-1166. რაფაელი



XVI საუკუნის დასაწყისში რენესანსის მხატვრების შთაგონების წყარო ძველი საბერძნეთისა და რომის კლასიკური ოქროს ხანა იყო.

1520 წლიდან მოყოლებული მხატვრობის ახალი სტილი – მანიერიზმი შეიქმნა. მანიერიზმში მაღალი რენესანსის სტილის ძლიერი ემოციურობა დამატეს. ცნობილ მანიერიზტებს შორის იყო იაკოპო კარუჩი, იგივე პონტორმო.



მადონა და ყრმა ანგელოზებთან და წმინდანებთან ერთად, დაახლ. 1517-1518 წწ. ჯაკოპო კარუჩი (პონტორმო)

მანიერიზმი

პაპი პიუს IV.
1586-1600 წწ.
ბართოლომეო
პასაროტი



XVI საუკუნის შუა ხანები. ჩრდილოეთ ევროპის ქვეყნები კათოლიკურ ეკლესიას გაემიჯნენ, პროტესტანტული სარწმუნოება მიიღეს და რელიგიური ნახატები აკრძალეს. კათოლიკურმა ეკლესიამ რეფორმაციის საწინააღმდეგო მოძრაობა დაიწყო და სამხრეთ ევროპაში რელიგიური მხატვრობის ნახალისებას მიჰყო ხელი.



კამერა
ობსკურა

ამოტრიალებული
ნახატი
მხატვრისთვის

დაახლოებით 1550 წ. გამოიგონეს კამერა ობსკურა. მხატვრები, მათ შორის იან ვერმეერი (იხ. გვ. 44) ამ მოწყობილობას ნახატების დაგეგმვისთვის იყენებდნენ.

მუსიკის ალეგორია. დაახლ. 1595 წ.



XVII საუკუნის დასაწყისი. ბაროკოს სტილით ერთ-ერთი პირველი მხატვრები კარავაჯო და ანიბალე კარაჩი რომში მუშაობდნენ.

კარავაჯო (დაახლ. 1571-1610)

XVII საუკუნე. ახალგაზრდა დიდებულები ევროპაში კლასიკური განათლების მისაღებად მოგზაურობდნენ. ქალაქი რომი ხელოვანთა და მოგზაურთა თავშესაფრის ადგილად იქცა.



რომის პიაცა დელ პოპოლოს ხედი. დაახლ. 1700 წ. გასპარ ვან ვიტელი

The GRAND Tour

1643-1715 წწ. საფრანგეთი „მეფე მზე“ ლუი XIV-ის მმართველობისას ევროპის წამყვანი ქვეყანა გახდა. მეფე და მისი დიდებულები გრანდიოზულ ვერსალის სასახლეში ფუფუნებაში ცხოვრობდნენ.



ბაროკოს მხატვრები ძირითადად ამ თემებზე ხატავდნენ:

რელიგია



ქრისტეს ლაღობა (დეტალი).
ჯოვანი ფრანჩესკო ბარბიერი დაახლ. 1621 წ. ბარბიერის სიელმის გამო მეტსახელით, „გუერჩინოთი“ (ელამი) იცნობენ. ის მკვეთრ ფერებს, საინტერესო განათებებს და ცენტრიდან დაშორებული კომპოზიციის მეთოდს იყენებდა და დრამატულ ნახატებს ქმნიდა.



უმანკო ჩასახვა.
ბართოლომე მურილიო დაახლ. 1678 წ. ესპანელი მხატვარი მურილიო ძირითადად რელიგიურ ნახატებს ქმნიდა, მსუბუქ ფერებს იყენებდა და ფიგურებს სათნო გამომეტყველებას აძლევდა.



დავითი გოლიათს კლავს.
პიეტრო და კორტონა XVII საუკუნე. მხატვარი და არქიტექტორი კორტონა იტალიაში მუშაობდა. მისი შემოქმედებისთვის დამახასიათებელია ბაროკოსთვის ტიპური დრამატიზმი.

ნატურალიზმი



ძიკა ვაჟვხით და გოგონა, რომელიც აკვანს აშხაღებს. პიტერ დე ჰუხი XVII საუკუნე. იმდროინდელი პოლანდიელი მხატვრების ანალოგიურად, ჰუხი ყოველდღიური ცხოვრების სცენებს ხატავდა.



ქალბატონი ენ სუსილი.
სერ ანტონის ვან დეიკი დაახლ. 1630 წ. ვან დეიკი პოლანდიაში დაიბადა. ის მთელ ევროპაში მოგზაურობდა და მდიდარი დიდებულების პორტრეტებს ხატავდა. ვან დეიკის პერსონაჟები ელეგანტურად და ამაყად გამოიყურებიან.



საუზმა.
დიეგო ველასკესი 1620 წ. ველასკესის პერსონაჟები ყოველთვის რეალისტურად გამოიყურებიან. ველასკესი ესპანეთის მეფე ფილიპე IV-ის კარის მხატვარი იყო და პორტრეტებს ხშირად შეკვეთით ხატავდა.

კლასიციზმი



იტალიის ტყიანი პეიზაჟი.
ნიკოლა პუსენი XVII საუკუნე. პუსენის შთაგონების წყარო ძველი ბერძენებისა და რომაელების ხელოვნება იყო. მხატვრის საუკეთესო ქმნილებები ტყეებითა და გორაკებით დამშვენებული, იდეალიზებული პეიზაჟებია.



აქილევსი ვეპტორს ანარცხავს.
სერ პიტერ პაულ რუბენსი 1630-1632 წწ. რუბენსი ჩრდილოეთ ევროპის სხვადასხვა მონარქისთვის მუშაობდა. მან უამრავი ნახატი შექმნა თითქმის ყველა პოპულარულ თემაზე.



პორტი.
კლოდ ლორენი 1648 წ. ფრანგ პეიზაჟისტ კლოდ ლორენს მსუბუქი, მოვარდისფრო ფერები უყვარდა. ის მოგზაურებს თავის ნახატებს სუვენირებად ატანდა და საკმაოდ მაღალ გასამრჯელოსაც იღებდა.



იან ვერმეერი

1632: დაიბადა ჰოლანდიაში, ქალაქ დელფტში.

1653: 21 წლისა ნმინდა ლუკას გილდიაში (მხატვართა, მბეჭდავთა და მოქანდაკეთა გაერთიანებაში) განევრინა.

1662: აირჩიეს მხატვართა გილდიის თავმჯდომარედ.

1665-1666: დახატა „გოგონა მარგალიტის საყურით“.



1672: ჰოლანდია საფრანგეთმა დაიპყრო. შედეგად ეკონომიკა დაეცა, რაც ნახატების ბაზარზეც აისახა.

1675: ვალეებში ჩავარდნილი და ყველასთვის უცნობი მხატვარი 43 წლისა გარდაიცვალა.

1866: ფრანგი კრიტიკოსის, თეოფილე თორეს ძალისხმევით ვერმეერის სახელი ცნობილი გახდა.

ვინ მოახდინა ზეგავლენა?



პიტარ დე უუხაა, რომელიც ვერმეერის თანამედროვე მხატვარი იყო და ძირითადად ყოველდღიური ცხოვრების სცენებს ხატავდა.



ჰანსუალ დე ვიტას ეკლესიების ინტერიერის ამსახველმა მშვიდმა, ნათელმა ნამუშევრებმა.



მარკაჟა. 1685 წ. ვერმეერი ცნობილია ჟანრული ნახატებით, რომლებიც სასიამოვნო ოჯახურ ატმოსფეროს და ბუნებრივ სინათლეს გადმოსცემს.

იან ვერმეერი

„მან წარმოუდგენლად სრულყოფილი სამყარო შექმნა“.

ხელოვნების ისტორიკოსი ვალტერ ლიდტკე

იან ვერმეერი დღეს უკვე ძალიან დაფასებული მხატვარია, არადა სიცოცხლეში მშობლიური ქალაქის ფარგლებს გარეთ არავინ იცნობდა. აღიარება XIX საუკუნეში მოიპოვა. ვერმეერი მხოლოდ მხატვარი არ იყო. ხატვის პარალელურად ბევრს მუშაობდა, რათა ცოლი და თერთმეტი შვილი ერჩინა. მისი ნახატებიდან მხოლოდ 35 შემოგვრჩა.

ნახატის ისტორია

„მხატვრობის ალეგორია“ სიმბოლური ნამუშევარია და ძველი ჰოლანდიის მხატვრობას ეხება. ნახატის მოდელი ისტორიის მუზა კლიოა, ხოლო XV საუკუნის ტანისამოსში გამოწყობილი მხატვარი შესაძლოა თავად ვერმეერი იყოს. როგორც ვერმეერის ყველა ნამუშევარი, „მხატვრობის ალეგორიაც“ მაღალი ხარისხის განათებით გამოირჩევა. ვერმეერი საღებავის პანანინა წერტილების მეშვეობით საგანზე სინათლის დაცემას ოსტატურად გამოხატავდა. ერთ-ერთმა კრიტიკოსმა ვერმეერის ნახატების ზედაპირი „ერთად შეგროვებულ მარგალიტის ნამსხვრევებს“ შეადარა.



მხატვრისათვის რომ შელოწეხება ძალიან მნიშვნელოვანია, ამაზე სიმბოლურად მოუთუებებს ის ფაქტი, რომ მხატვარი ამ მომენტში კლიოს გვირგვინს ხატავს.




გაცოცხლებული ინტერიერი

ვერმეერის დახატული ოთახებიც ისეთივე მნიშვნელოვანი და საინტერესოა, როგორც ადამიანები. სპილენძის დაბეწილი ჭალი ვერმეერისეული წერტილოვანი სინათლითაა განათებული, ფარდა ნახატს თეატრალურ ელფერს აძლევს, ხოლო იატაკის ფიგურები მნახველის მზერას ძირითადი მოქმედებისკენ მიაპყრობს.



კლიოს საყვირი მხატვრის დიდებისა და წარმატების სიმბოლოა. ისტორიის მუზა წიგნში გმირული საქმეების შესახებ წერს. ვერმეერი ალბათ გვეუბნება, რომ მხატვრობაში დაოსტატება ისეთივე გმირული საქციელია, როგორც ბრძოლაში გამარჯვება.




მხატვრობის ალუბორია. დაახლ. 1666 წ. 120x100 სმ. ტილო. ზეთი



ნატურმორტი


ნატურმორტებზე ძირითადად ხილს, აგეჯსა და ყვავილებს გამოსახავენ. XVII საუკუნის მხატვრები რეალისტურ ნატურმორტებს ქმნიდნენ, ხოლო მოგვიანებით ექსპერიმენტების ჩატარება დაიწყო.



მზისმშვირვაპი.
ვინსენტ ვან გოგი
1888 წ. ტილო. ზეთი.
ცვითელი ნამუშაოები ფერია ამ ნახატზე. რაც მხატვრისათვის ჰედნორების სიმბოლოა მხატვარმა „მზისმშვირვაპს“ რამდენიმე ვერსია შექმნა. ზოგიერთი მათგანი საფრანკეთში, არლის „ცვითელ სახლში“ გამოფინა, რამდენადაც ვან გოგი ვინაობდა.



გაიგა შეტი!
ვინსენტ ვან გოგის მუსიკის მუცის 64-ე გურულზე მუცტობა.



ვანიტაზი. სიმონ რენარ დე სენტ-ანდრე
XVII საუკუნე. ტილო. ზეთი. ვანიტაზი ალეგორიული ნატურმორტის განზრია, რომელიც XVII საუკუნის პოლანდიაში პოპულარობით სარგებლობდა. ვანიტაზებზე ხშირად გამოისახებოდა ცხოვრების ხანმოკლეობის სიმბოლოები. მაგალითად, სენტ-ანდრეს ნახატზე ეს თავის ქალა სიკვდილის სიმბოლოა.




ნატურმორტი ხილით სავსე თასით და ღვინის ჭიქით

ქვ.ნ. I საუკუნე. რომაული ფრესკა. აქ ხილისა და ღვინის ჭიქის დიდი ფრესკის მხოლოდ ნაწილია მოცემული. ეს ფრესკა უძველეს რომაულ ქალაქ პომპეიში, ფულია ფელიქსის სახლში აღმოაჩინეს.



ნატურმორტი კალათით.


პოლ სეზანი
1888-1890 წ. ტილო. ზეთი. ნატურმორტზე გამოსახულია ხილით გადავსებული კალათი. სეზანმა ცხოვრების განმავლობაში ასობით ნატურმორტი დახატა.



ვამპირ მოდელკანი
უილიამ მაიკლ მარინეტი
1882 წ. ტილო. ზეთი.
წარმოდგენს სიგელსა და ქაღალდს, რომელიც
მოთხრობს მარინეტის გამოცდის
სახეობისად და მარინეტის
წინა საშუალებებისად და მარინეტის
მხატვრობის

**ნატურმორტი ფაიფურის
ლაშქრით.**

გაბრიელე მიუნტერი
1918 წ. ტილო. ზეთი. გერმანელი
ექსპრესიონისტი მიუნტერი
მხატვრობით ახალგაზრდობაში
დაინტერესდა. ის მხატვართა ჯგუფ
„ლურჯი მზედრის“ ერთ-ერთი
დამფუძნებელი და ერთადერთი
წევრი ქალი იყო.



ვაიგე მეთი!
კუიზინის შესახებ
მეტს 69-ე გვერდზე
შეიტყობ.



გვალი მაგიდა. უორუ ბრაკი
29 წ. ტილო. ზეთი, ქვიშა და ნახშირი. ბრაკმა მრგვალი მაგიდის თემაზე
პრაკი ნატურმორტი შექმნა. ამ ნახატზე მაგიდა მხატვრის საყვარელი
წინიითა დაფარული. საგნები დანაწევრებულია, რასაც კუბიზმი
აღედა. ბრაკი ქვიშის დახმარებით უცნაურ ფაქტურას ქმნიდა.



კიანტის აოთლი და თევზი. ფიკრეტ მულა
დაახლ. 1960 წ. ქაღალდი. გუაში. მულას ძალიან უყვარდა გუაშის
გარევა გუმფისის გარკვეულ სახეობასთან. ასეთი საღებავი მას
სამუშაულებას აძლევდა, ნატურმორტების ხატვისას სწრაფად ემუშავა.



როკოკო (XVIII საუკუნე)

ევროპაში XVIII საუკუნის უმთავრეს მიმდინარეობას ხელოვნებაში როკოკოს უწოდებენ. სახელწოდება სავარაუდოდ ფრანგული სიტყვიდან „Rocaille“ მოდის, რაც დეკორაციულ ხელოვნებას, კერძოდ კენჭებითა და ნიჟარებით შადრევნების მორთვას ნიშნავს.

XVIII საუკუნეები...



როში წმ. პეტრეს მოედანი ბაროკოს არქიტექტურაში – ვანლორენცო ბერნინიმ დააპროექტა.




ლუდვიგსბურგის სასახლე შტუტგარტთან ახლოს, გერმანიაში

30-წლიანმა ომმა (1618-1648 წწ.) გერმანია გაანადგურა, მაგრამ XVIII საუკუნეში პრინციებმა ახალი სასახლეების აგება დაიწყეს. სამხრეთ ევროპაში ახალი ეკლესიების მშენებლობაც დაიწყო.

მშენებლობა

XVIII საუკუნის მდიდარი დიდგვაროვნები და ხელოვნების მოყვარულები ევროპის გარშემო მოგზაურობდნენ და სუვენირებად ნახატებს ყიდულობდნენ.



შემოდგომა ანუ ყურძნის მტენები ალექსანდრე მიწინიდან. 1660-1664 წწ. ნიკოლა პუსენი


ევროპის დედაქალაქებში სამხატვრო აკადემიები შეიქმნა, რომლებშიც მომხადებლები და მათი სამხატვრო ნამუშევრები მიზნით, ხელოვნების ახალი ხელოვნების აკადემიები მოციქვნილით მოხატვრთა ნამუშევრების საჯარო გამოფენებაც იქცა.

1715-1774 წლებში ფრანგი დიდებულები ვერსალის სასახლეში გადავიდნენ საცხოვრებლად, სახლები როკოკოს სტილში მორთეს და ექსტრავეგანტული ცხოვრებითი ტკბებოდნენ.


როკოკო XVII საუკუნის ბაროკოს სტილის ზედმეტი დრამატულობისა და გრანდიოზულობის საწინააღმდეგო მიმდინარეობა იყო. როკოკოს მხატვრები დეტალურ პეიზაჟებს ქმნიდნენ, ხშირად თემად მიიღეს იყვებდნენ და ნახატებს სიმბოლოებით ტვირთავდნენ.

ფრანგული აკადემიის გამოფენები

ფრანგული აკადემიის გამოფენები ლუვრის სასახლეში იმართებოდა. 1737 წლიდან გამოფენებს „სალონი“ ეწოდა. თავდაპირველად სამეფო ოჯახის კუთვნილი ნამუშევრები გამოფინეს, ხოლო 1793 წელს ლუვრი პირველ ეროვნულ საჯარო გალერეად გადაიქცა.



ლუვრის სასახლე



XVIII საუკუნის დასაწყისში ფრანგმა მხატვარმა, ვატომ როკოკოს სტილი მხატვრობაში შეიტანა. ვატო ზღაპრულ, პასტორალურ (სოფლის) ხედებს ხატავდა. მის მიერ დახატული, ლამაზ ტანსაცმელში გამოწყობილი ადამიანები თითქოს საკუთარი თავით ტკბებოდნენ.

ზეიმი ვატერ გარდენში. XVIII საუკუნე

ქან-ავტუპნა ვატო (1648-1721)

ხელოვანები მთელ ევროპაში როკოკოს სტილით ხატავდნენ.

ფრანგული სკოლა




საქანელა.
ჟან ონორე ფრაგონარი 1767 წ. ფრაგონარი ნათელი, მხიარული და ბედნიერი ნახატებით როკოკოს სულს ნათლად გადმოგვცემს. მის ნახატებზე გამოსახული არისტოკრატები ერთობიან და ცხოვრებით ტკბებიან.



ჩინური ჟორნიება ანუ წვეულება ჩინეთის იმპერატორთან ერთად. ფრანსუა ბუშე დაახლ. 1742 წ. ბუშე საფრანგეთის სამეფო კარზე ძალიან პოპულარული იყო, რადგან მისი ნახატები დიდებულების სურვილებს კარგად გადმოსცემდა.

იტალიური სკოლა

ბუჩინტოროს დაბრუნება ამაღლების დღეს. კანალეტო XVIII საუკუნე. კანალეტომ ვენეციის არხებში გამართული ზეიმების გრანდიოზული სცენების ხატვით გაითქვა სახელი. ის ნახატებს მდიდარ მოგზაურებზე ყიდდა.



ცენტრალურ-ევროპული სკოლა




ტაქრად მიყვანება. ფრანც ანტონ მაულბერჩი XVIII საუკუნე. ავსტრიელი მაულბერჩი ევროპული ეკლესიებისა და შენობების კედლებზე ხატავდა.



ბანკითხვის დღე (დეტალი). იოჰან ბაპტისტ ციმერმანი 1746-1754 წწ. ციმერმანის ნაწარმოებებიდან ყველაზე ცნობილია გერმანიაში ვისკირხეს ტაძრის ქერის მოხატულობა.

სარეაბა. ჯამბატისტა ტიეპოლო 1732 წ. ტიეპოლო ძალიან მახვილგონიერი მხატვარი იყო და გასაოცარი ილუზიების შემქმნელი ფრესკებით გაითქვა სახელი.

ბრიტანული სკოლა



თანამედროვე ჟორნიება: IV, ბრაზინიას გულსარი. უილიამ პოგარტი დაახლ. 1743 წ. პოგარტმა მახვილგონიერი ნახატების სერია შექმნა ჟორნიების თემაზე. ამ სერიაში ექვსი ნახატი შედის.



მისტარ და მისის ენდრიუსები. ტომას გეინსბორო დაახლ. 1750 წ. გეინსბოროსთვის უამრავი მდიდარი ბრიტანელი პოზირებდა. მხატვარი პორტრეტებს ზოგჯერ პეიზაჟების ფონზე ხატავდა.

ფრანცისკო დე გოია

1746: დაიბადა ესპანეთში, სარაგოსას სიახლოვეს, ფუენდეტოდოსში, ოქრომჭედლის ოჯახში. ხატვა ადგილობრივ მხატვართან ისწავლა.

1763: 17 წლისა მადრიდში გადავიდა საცხოვრებლად. 1768-1771 წლებში იტალიაში სწავლობდა.

1785: მადრიდის სამეფო აკადემიაში ხატვის განყოფილების დირექტორის მოადგილე გახდა.

1786: დაინიშნა მეფის კარის მხატვრად, 1789 წელს კი სამეფო ოჯახის მთავარი მხატვარი გახდა.

1808-1813: სამეფო მხატვრის თანამდებობაზე ესპანეთის დამპყრობელ იოზეფ ბონაპარტის მმართველობაშიც განაგრძო მუშაობა.

1814: ესპანეთში მეფობის აღდგენის შემდეგ „1808 წლის 2 მაისი“ და „1808 წლის 3 მაისი“ დახატა.

1824: საფრანგეთში, ქალაქ ბორდოში დასახლდა და 1828 წელს იქვე გარდაიცვალა.



ფრანცისკო დე გოია

„წარმოსახვა გონებასთან ერთად ყოველგვარი ხელოვნების სათავე და მისი მშვენიერების წყაროა“.

გოია სხვადასხვა ჟანრის ნახატებს ხატავდა, თუმცა სიცოცხლეში პორტრეტებით გაითქვა სახელი (იხ. ავტოპორტრეტი ზემოთ, დაახლ. 1797-1800 წწ.). გოიას ნახატებით უამრავი ემოციის გადმოცემა შეეძლო. ის ხატვისას ფიზიკურადაც შრომობდა და დიდ ენერგიას ხარჯავდა: საღებავის ფენას ასქელებდა, ზედაპირს ღრუბლით ან კოვზით ამუშავებდა. ამავე დროს მსუბუქად დაჩრდილული ფენების დიდოსტატიც გახლდათ. გოია რომანტიკული სულის ხელოვანი იყო. მას ადამიანები, მათი ბუნება და ქცევები და რელიგია ალაფრთოვანებდა.



მძინარე გონება გადას ურჩხულას 1796-1798 წწ. გრაფიკა

ეს გრაფიკა „კაპრიჩოს“ 80 გრაფიკისგან შემდგარი სერიის 43-ე ნახატია. ეს სერია 1799 წელს გამოქვეყნდა. გრაფიკურები ძირითადად იმდროინდელ სოციალურ და პოლიტიკურ მდგომარეობას ეხება.

ცენტრალურ ფიგურას დანებების ნიშნად ხელები აქვს ანული და შიშამდგარი თვალებით იყურება.

ვინ მოახდინა ზეგავლენა?



გოია საკუთარ თავს რემბრანდტის (ავტოპორტრეტი ზემოთ), დიეგო ველასკესისა და ბუნების მოსწავლეს უწოდებდა.

რომანტიკული სული

გოიას ნამუშევრებში რომანტიზმის კვალი პირველად მოჩანს. მხატვარი ხშირად აღწერს სიზმრების სამყაროს და იდუმალ, წარმოსახვით ქმნილებებს ხატავს.





1808 წლის საბრძოლო
1814 წ. 265x345 სმ. ტილო. ზეთი

სიკვდილი თავისუფლებისთვის

XIX საუკუნის დასაწყისში ნაპოლეონის არმიამ ესპანეთი, გოიას სამშობლო დაიპყრო. 1808 წლის 2 მაისს მადრიდელი მოქალაქეები აჯანყდნენ. ფრანგმა ჯარისკაცებმა 3 მაისს ასობით აჯანყებული და უდანაშაულო მოქალაქე დახვრიტეს. გოიამ ამ საშინელების დახატვა მხოლოდ რამდენიმე წლის შემდეგ შეძლო, როდესაც ესპანეთის მეფემ ტახტი დაიბრუნა.



უზარმაზარი ფანარი ლამის დაუნდობელ ხოცვა-ჟლეტას ნათელს ჰფენს.

გოიას სურდა ეჩვენებინა, რამდენად შემადრწუნებელი და სისხლიანი იყო დასჯის პროცესი.

როგორ გამოიყენება აკვარელი

აკვარელი წყალში იოლად ხსნადი პიგმენტის გარკვეული სახეობისგან მზადდება. აკვარელს თხელ ფენებად ადებენ სახატავ მასალაზე და თანდათანობით ნაზ ფერებს იღებენ. აკვარელის მთავარი ღირსება გამჭვირვალობა და სინათლის ილუზიის შექმნაა.

როგორ ვხატოთ თერნერივით

თერნერი იყენებდა ტექნიკას „სველი სველში“ – სველი ქაღალდის დიდ მონაკვეთს ერთმანეთში ნაზად გადასული ფერებით ფარავდა.



ბანთიანი გაისი დალუავის შიშვია
დაახლ. 1841 წ. ქაღალდი. აკვარელი. გრაფიტი. ნითელი ცარცი

თერნერის სტილი

ჯოზეფ თერნერი აკვარელით ხატვის რომანტიკული მიმდინარეობის ერთ-ერთი დიდოსტატი იყო. ის „სინათლის მხატვრის“ სახელით გახდა ცნობილი, ვინაიდან სხვადასხვა ამინდში ზღვასა და ცას გასაოცრად ეფექტურად ხატავდა.

აკვარელით ხატვის ისტორია

აკვარელის გამოყენება ალბათ გამოქვაბულების მხატვრობის დროიდან იწყება, როდესაც პიგმენტებს წყალში ურევდნენ. აკვარელის საღებავი განსაკუთრებით პოპულარული რენესანსის ეპოქაში გახდა. მოყვარული მხატვრები მას დღესაც ხშირად იყენებენ.



1 ქაღალდი დასველე.



2 ფერი ფუნჯის თავისუფალი მოხმით დადე ქაღალდზე და რაც შეიძლება დიდ მონაკვეთზე გადალანე.



3 შემდეგ ქაღალდზე სხვა ფერებიც დაამატე. ფერები ერთმანეთში გადავა.



4 ფერის პატარა ლაქების მოსაცილებლად გამომშრალი პურის ნატეხი გამოდგება, ხოლო დიდი ფართობისთვის შეგიძლია ღრუბელი ან ნაჭერი გამოიყენო.



XV საუკუნე. ალბრეხტ დიურერი ერთ-ერთი პირველია, ვინც აკვარელით პერსპექტივის ხატვა დაიწყო. ამ ნახატზე ავსტრიის ინსბრუკის ციხესიმაგრეა გამოსახული.



XIX საუკუნე. თერნერმა ვენეცია სამჯერ მოინახულა, ასობით ჩანახატი გააკეთა და სამობლოში დაბრუნების შემდეგ სრულფასოვანი ნახატები შექმნა.



XIX საუკუნე. დანტე გაბრიელ როზეტის ნახატი არტურის საფლავი. ძველი იტალიელი მხატვრების მიზამების ნაყოფია. ფიგურები უცნაურად გამოყოფილიან და პერსპექტივაც დარღვეულია, რაც შუა საუკუნეების მხატვრობისთვისაა დამახასიათებელი.

აკვარელით ხატვის რამდენიმე ტექნიკა არსებობს. შეგიძლია აკვარელის საღებავებით დაფარული ფონი გავაშროთ და შემდეგ ზემოდან ახალი ფერები დავადოთ, რათა გამოსახულებამ სიღრმე შეიძინოს. მხატვრები ზოგჯერ თეთრი საღებავის გამოყენების ნაცვლად ქაღალდის გარკვეულ მონაკვეთს ხელუხლებად ტოვებენ.

თერნერი აკვარელით ეტაობრივად ხატავდა. თავდაპირველად ქაღალდის დიდ მონაკვეთებს საღებავის თხელი ფენით ფარავდა ფონის მისაღებად, შემდეგ შენობებისა და სხვადასხვა საგნის კონტურებს ხატავდა. საბოლოოდ შედარებით სქელი საღებავის ნაზი მონასმებით ნახატს აფერადებდა და დეტალებს უმატებდა.

იფიქრე, რა ეფექტები შეგიძლია მიიღო აკვარელით. სცადე ფერების შერევა „სველი სველში“ მეთოდით და ნახე, რა მოხდება.



არსი არსენალთან, ვენეცია. XIX საუკუნე. წყლის საღებავები. ქაღალდი



XX საუკუნე. ჯონ სინგერ სარგენტის ნახატი „აბედუნები“ სახეებს დეტალურად გადმოსცემს, ტანსაცმელი კი თავისუფალი მონასმებით აქვს შესრულებული.



XX საუკუნე. მილდრედ ბატლერი აკვარელით შობლიური ირლანდიის პეიზაჟებს ხშირად ხატავდა.



XX საუკუნე. ჩინელი მხატვარი ქი ბაიმი დიდ ფუნჯებს იყენებდა და ფიგურებს სწრაფი, ენერგიული მონასმებით ხატავდა.



XX საუკუნე. რაულ დიდიფის „ცხენები და ფოკიები ხე ქვეშ“ მხატვრის ტიპური ნამუშევარია, რომელზეც აკვარელის საღებავები ფონადაა დადებული და დეტალური შესრულებული მარტივი მონასმებით იკვეთება.

ამ ნახატის კუთხეში კალიგრაფიული სიმბოლოების შტამპია. ასე ანერდნენ თავიანთ სახელს იაპონელი მხატვრები ნამუშევრებზე. ჰოკუსაიმ კარიერის განმავლობაში 20-ზე მეტი სახელი გამოიყენა.



კანაგავას დიდი ტალღა

1829-1833 წწ. 25,9x37,2 სმ.

ფერადი გრავიურა ხეზე



გრავიურის გაკეთება ხეზე


იცოდი, რომ ხეზე გაკეთებული უძველესი გრავიურები 2000 წლისაა და ძველ ჩინეთში დაახლოებით 220 წელს შეიქმნა? საოცარია, მაგრამ გრავიურების გაკეთების ტექნიკა დღემდე არ შეცვლილა.



ნახატს ხის დაფაზე სარკულად ხატავენ.



მონაკვეთებს, სადაც გამოსახულება თეთრი უნდა იყოს, საჭრისით ამუშავებენ.



მონაკვეთებს, სადაც გრავიურა ფერადი უნდა იყოს, ამონეულს ტოვებენ.

კაცუსიკა ჰოკუსაი



გაიუზაი დაახლ. 1780 წ.

კაცუსიკა ჰოკუსაიმ XIX საუკუნის იაპონურ მხატვრობაში გადატრიალება მოახდინა. ის ხეზე გრაფიურებს ქმნიდა, თუმცა სამურაების, გეიშებისა და დიდებულების ნაცვლად, იმდროინდელი იაპონელი მხატვრებისგან განსხვავებით, პეიზაჟებსა და სოფლის ყოველდღიურ ცხოვრებას ხატავდა. თანაც ყოველთვის ცდილობდა, რომ თვისი ნახატებით რეალიზმი, პერსპექტივა და მოძრაობა გადმოეცა, რასაც ადასტურებს მისი ცნობილი გრაფიურა „კანაგავას დიდი ტალღა“. ამ გრაფიურის ასლები მთელ მსოფლიოში გაიყიდა და უამრავი მხატვრისა თუ დიზაინერის შემოქმედებაზე აისახა.



მეთევზეებს ახლად დაჭერილი თევზი სოფლიდან ედოს (დღევანდელი ტოკიოს) ბაზრებზე მიაქვთ, მაგრამ ოკეანის მძლავრი ტალღების ტყვეობაში ხვდებიან. უდიდესი ტალღა სამივე ნაგს ჩაძირვას უქადის. როგორ ფიქრობ, რას გრძნობენ მეთევზეები? ეშინიათ? იქნებ დარწმუნებულნი არიან, რომ როგორც ადრე, ამჯერადაც დაძლევენ საშიშროებას?

ჰოკუსაის ხეზე გრაფიურების კეთება იტაცებდა. მან სიცოცხლეში დაახლოებით 30000 გრაფიურა შექმნა, თუმცა სიცოცხლის ბოლოს მაინც ფიქრობდა, რომ მეტიც შეეძლო. ერთ-ერთ უკანასკნელ ნამუშევარს ჰოკუსაის ასეთი წარწერა აქვს: „ხელოვნებით გაგიჟებული მოხუცი კაცი“.

ფუძიამა

„დიდი ტალღა“ გრაფიურების სერიიდან „ფუძიამას 36 ხედი“ (1829-1833) ერთ-ერთია. ამ გრაფიურის უკანა ფონზე გამოსახული ფუძიამა დიდი ტალღებით არის გარშემორტყმული, წინა პლანზე გამოსახული პატარა ტალღა მთის ფორმას იმეორებს.



ფუძიამა იაპონიის უმაღლესი მწვერვალია და მთების თანახმად, უკვდავების წყარო და ღმერთების სახლია.



გამოსახულების ამონეული მონაკვეთებს საბეჭდი საღებავით ფარავენ და შემდეგ ქალაღზე გადააქვთ.



თითოეული ფერისთვის სხვადასხვა ბლოკი მზადდება და ასლების გასაკეთებლად გამოიყენება.

კაცუსიკა ჰოკუსაი

1760: დაიბადა იაპონიაში, ედოში (დღევანდელ ტოკიოს)

1775: დაიწყო ხეზე გრაფიურის გაკეთება შესწავლა.

1778: კაცუსიკა სიონი სახელსონოში მივიდა

1797: მიიღო სახელი ჰოკუსაი ტომისა, დაიწყო ფუნჯით ხატვა და წიგნების ილუსტრირება.

1814: შექმნა ჩანახატების სერია „ჰოკუსაი მანგა“.

1824-1830: შექმნა უამრავი ცნობილი ნახატი, მათ შორის პეიზაჟები.

1849: გარდაიცვალა დაკრძალეს ტოკიოს სეიკუოჯის ტაძარში

რამ მოახდინა ზეგავლენა?



ჩინურ ნახატებზე პეიზაჟები 1500 წლის განმავლობაში გამოისახებოდა.



ჟოლანდიური აპიზაჟების გრაფიკის პერსპექტივამ და რეალისტურმა ჩრდ

სახაზაგაუღიროვე გგუტაირობა

850 წლიდან დღემდე



I PRESSED THE FIRE CONTROL... AND AHEAD OF ME ROCKETS BLAZED THROUGH THE SKY...

თავისუფალი საზოგადოების სიუჟეტს საკლესო
ყურადღებას უთმობენ და უფრო შემოქმედებითი
პროცესით ინტერესდებიან. მათი მიზანი იდეებისა
და ემოციების გადმოცემაა.






იმპრესიონიზმი

XIX საუკუნის 60-იანი წლების საფრანგეთში მხატვრობა ძირფესვიანად შეიცვალა, როდესაც მხატვართა ერთმა ჯგუფმა „იმპრესიონიზმი“ გამოიგონა. ეს ახალი მიდგომა „შთაბეჭდილების“ ანუ მოცემულ მომენტში დანახულის გადმოცემას გულისხმობს. ნახატის შექმნის პროცესი ისევე მნიშვნელოვანია, როგორც სიუჟეტი. იმპრესიონისტებმა სამხატვრო აკადემიები ვერ დააინტერესეს და ამიტომ კერძო გამოფენების ჩატარება დაიწყეს.



როგორ მოხდა ეს?

XIX საუკუნის 40-იან წლებში ალუმინის ტუბში შენახული, შერეული და უკვე გამჟღავნებული საღებავის ყიდვა ნებისმიერ მსურველს შეეძლო. ეს ნიშნავდა, რომ მხატვრებს ბუნებრივ პირობებში ხატვა და განათების თუ ამინდის პირობების გადმოცემა უკეთესად შეეძლოთ.



მონავარდე ცხენი.
1887 წ. იდვირდ
მაიბრიჯი

XIX საუკუნის 50-იან წლებში დაახლოებით 10 წლით ადრე გამოგონებული ფოტოგრაფია დაიხვეწა და მოდური გახდა. უკვე ხერხდებოდა მოძრავე ფოტოსურათებზე ცხოველების და ადამიანების მოძრაობის დაფიქსირებაც. მხატვრებმა ტექნიკური მიღწევები გამოიყენეს და კომპოზიციისა და ნახატის სიზუსტის საკითხი ახლებურად გაიაზრეს.



ბრაკონიერები თოვლში. 1867 წ.
გუსტავ კურბე



XIX საუკუნის 50-იან წლებში გუსტავ კურბემ და სხვა მხატვრებმა სოფლისა და მშრომელი ადამიანების ცხოვრების რეალისტური სცენების ხატვა დაიწყეს. ისინი არც ერთ დეტალს უყურადღებოდ არ ტოვებდნენ. სამხატვრო აკადემიებში კი კვლავ ისტორიულ, რელიგიურ და მითოლოგიურ თემებზე შექმნილ ნამუშევრებს ანიჭებდნენ უპირატესობას და ახალ მიმდინარეობას არ იწონებდნენ. კურბე რეალიზმის მთავარი წარმომადგენელი გახდა. მისი თანამედროვე სტილი გულწრფელი და სენტიმენტალურობას მოკლებულია. რეალისტურმა მოძრაობამ ევროპაში სწრაფად მოიკიდა ფეხი.

ნამდვილი ცხოვრება

XIX საუკუნის 60-იან წლებში ედუარდ მანემ ხატვის ახალი მეთოდი მოიფიქრა და მკვეთრი მონასმებით ხატვა დაიწყო. ამ მეთოდმა მანე თანამედროვე მხატვრობის ერთ-ერთ ფუძემდებლად აქცია.

ხილული მონასმები



ქალი ქოლგით.
1865 წ. ედუარდ მანე



დედილო ენტონის ტავერნა.
1866 წ. პიერ-ოგუსტ რენუარი

XIX საუკუნის 60-იანი წლების მეორე ნახევარში ფრანგი იმპრესიონისტების ჯგუფი პარიზის კაფეებში მუდმივად იკრიბებოდა და ახალ იდეებსა და ტექნიკაზე ბჭობდა. იმპრესიონისტები ხშირად კაფეებსაც ხატავდნენ.



XIX საუკუნის მეორე ნახევარში იაპონური გრავიურები (იხ. გვ. 54) ევროპაშიც გახდა პოპულარული. გრავიურების სითამამემ და უბრალოებამ იმპრესიონისტებზე დიდი შთაბეჭდილება მოახდინა. განსაკუთრებით საინტერესო იყო პერსპექტივის არარსებობა და დაჩრდილვის ტექნიკა.

იმპრესიონიზმი საფრანგეთში ჩაისახა და მალე სხვა ქვეყნებშიც გავრცელდა.


ფრანგული იმპრესიონიზმი



შთაბაქდილაბა, მზის ამოსვლა.
კლოდ მონე
1873 წ. მხატვრობის ახალ სტილს „იმპრესიონიზმი“ ხელოვნების კრიტიკოსმა შერქვა, როდესაც ჯგუფის ერთ-ერთ პირველ გამოფენაზე მონეს ეს ნახატი იხილა.



ცაქვის გაკვეთილი.
ედგარ დეგა
დაახლ. 1873-1876 წწ.
დეგამ იმპრესიონისტების გაცნობის შემდეგ რეალისტური სცენების ხატვა დაიწყო. ქმნიდა ისეთ ნახატებს, როგორცაა ბალეტის გაკვეთილი, კაფეების ხალხით სავსე ინტერიერი, მშრომელი ადამიანები და ა.შ.



თოვლი ლუვენიანი.
ალფრედ სისლეი
1875 წ. სისლეი ძირითადად პეიზაჟებს ხატავდა. მისი ნახატები მსუბუქი მონასმებით და გაუზავებული, სუფთა ფერებითაა შესრულებული, რაც იმპრესიონისტებისთვისაა დამახასიათებელი.



ცაქვა „მულან დე ლა გალატრი“.
პიერ-ოგისტ რენუარი
1876 წ. რენუარის ამ ნახატზე ღია ცის ქვეშ შეკრებილი ადამიანები ერთობიან, ხეებიდან მზის სინათლე გამოსჭვივის. რენუარის ტიპური ნამუშევარი ქუშმარითად იმპრესიონისტულია. რენუარმა მოგვიანებით ექსპერიმენტებსაც მიმართა. მხატვარმა ცხოვრების განმავლობაში 6000-მდე ნახატი დახატა.



ალუბლის მკარაჟავი.
ბერტა მორიზო
1891 წ. მორისო პირველი ქალი იმპრესიონისტი იყო. მკვეთრი ფერებით ის ხშირად ხატავდა ქალებსა და ოჯახურ ცხოვრების სცენებს.



ფარმა ოსნიში.
კამილ პისარო
1883 წ. ერთ-ერთი ყველაზე ხანდაზმული იმპრესიონისტი მხატვარი პისარო ბუნებაში ხატვას ასწავლიდა და საკმაოდ დიდ გავლენას ახდენდა დამწყებ მხატვრებზე.

საფრანგეთის გარეთ



ეტაპალის სანაპირო.
ფილიპ უილსონ სტეერი
1887 წ. ბრიტანელი მხატვარი სტეერი იმპრესიონისტული სტილით ხატავდა და ზღვის პეიზაჟებსა თუ სანაპიროს ამსახველ სცენებზე განათების ეფექტებს იყენებდა.



გამცემა!
ტომ რობერტსი
1891 წ. რობერტსმა იმპრესიონიზმი ავსტრალიაში შეიტანა. ის ძირითადად პეიზაჟებს, პორტრეტებს, სოფლის ცხოვრებას და ისტორიულ სცენებს ხატავდა.



შოულზის კუნძულაზი.
ჩილდე ჰასამი
1906 წ. ამერიკელი იმპრესიონისტი ჰასამი ზაფხულს ნიუ-ჰემფშირის სანაპიროებზე ხშირად ატარებდა და მის პეიზაჟებს ხატავდა.

კლოდ მონე

1840: დაიბადა პარიზში, და შემდეგ ქალაქ ლე ავრში ალიზარდა.

1859: 19 წლისამ პარიზის სუისის აკადემიაში დაიწყო ხატვის შესწავლა.

1861-1862: არმიამი გაიწვიეს და სამსახური აფრიკაში, ალჟირში გაიარა.

1870-1871: 30 წლისა მეუღლე კამილთან ერთად ლონდონში გადავიდა საცხოვრებლად. ამ დროს საფრანგეთ-პრუსიის ომი მიმდინარეობდა.


1873: პარიზში დახატა „შთაბეჭდილება, მზის ამოსვლა“ (იხ. გვ. 59).

1883: დასახლდა გივერნში, პარიზიდან 65 კმ მანძილზე.

1903: მხედველობა დააკლდა, თუმცა, ხატვისთვის თავი არ დაუწეებია.

1926: გარდაიცვალა 86 წლის ასაკში. ერთი წლის შემდეგ სერია „დუმფარები“ პარიზის ორანჟერეაში გადაიტანეს და საჯაროდ გამოფინეს.

ვინ მოახდინა ზეგავლენა?



იოჰან იუნგკინდმა

მონეს ბუნებრივი განათების ეფექტებზე დაკვირვება ასწავლა.



ელსარდ მანემ

თამამი მონასმებოთა და თანამედროვე ცხოვრების ამსახველი სცენებით მონეზე დიდი გავლენა იქონია.

კლოდ მონე



„ჩემი ბალი ჩემ მიერ შექმნილი ყველაზე მშვენიერი შედეგია“.

მონე ერთ-ერთი ყველაზე ცნობილი ფრანგი იმპრესიონისტია. ის მთელი ცხოვრების განმავლობაში ამბობდა, რომ მისი სახელოსნო ბუნება იყო. მონე ნახატებით სინათლის ცვალებადობის ასახვას ცდილობდა, რისთვისაც ერთსა და იმავე სცენას დღის სხვადასხვა მონაკვეთში ხატავდა. მზის მოძრაობასთან ერთად მხატვარი ტილოებს ცვლიდა – ერთი ტილოდან მეორეზე გადადიოდა, მეორე დღეს კი ხატვას ისევ პირველი ტილოდან იწყებდა.



ღუმფარებიანი გუბურა: პარდისფერი პარმონია

1900 წ. ტილო. ზეთი
რით ჰგავს ეს ნახატი „მწვანე პარმონიას“? რა განსხვავებაა „ვარდისფერი პარმონია“ ზაფხულში შეიქმნა.

შემოქმედება დიდი მასშტაბებით

1916 წელს მონემ სახელოსნო მოაწყო და რამდენიმე დიდ ტილოზე დაიწყო მუშაობა. თითოეული ტილო დაახლოებით 4 მ სიგანის იყო. მონეს სურდა, მისი კუთვნილი ალმოსავლური ბალი კედლის მხატვრობაში გაეცოცხლებინა.




იაკონური ხილი

1918 წ. ტილო. ზეთი
მონეს ფართო, მკვეთრი მონასმები და ღია ფერები მხედველობის გაუარესების შედეგია.

ადმოსავლური ბაღი

1893 წელს მონემ ჟივერნის სიახლოვეს, გზის პირას მიწის ნაკვეთი შეიძინა, გუბურა ამოთხარა, ხეები და ყვავილები დარგო და იაპონური ხიდი ააშენა. მომდევნო 25 წლის განმავლობაში მხატვარმა ბაღში აყვავებული დუმფარების დაახლოებით 250 ნახატი დახატა. 10 ტილოზე ხიდი და გუბურა სხვადასხვაგვარი განათების პირობებში აქვს გამოსახული.

გუბურის ერთ-ერთი ჩანახატი. დუმფარები მენამული ფანქრითაა შესრულებული.



დუმფარპიანი გუბურა: მენამე ჰარმონია. 1899 წ. 88,3x93,1 სმ. ტილო. ზეთი



როგორ იხატება პასტელზე



პასტელი კაუჩუკის ან გუმფისის მსგავს შემკვრელ ნივთიერებასთან შეზავებული, დაფხვნილი პიგმენტისგან დამზადებული ფერადი „ჯოხია“. პასტელს პირდაპირ ქალაღზე უსვამენ. მას გაშრობა არ სჭირდება.

როგორ ვხატოთ პასტელით?

პასტელზე უამრავი ეფექტის მიღება შეიძლება, მათ შორის – ფერების შერევა და დაშტრიხვა. მარი კასატი სწორედ ამგვარ ტექნიკას იყენებდა.



1 ნახშირით (ან ფანქრით) ქალაღზე მკრთალი ესკიზი დახატე, ისე რომ ხაზები ძალიან არ გამოქდეს.



2 პასტელის თავისუფალი, სწრაფი მოსმით ფერების პირველი ფენა დაადე.



3 ქალაღს კაზინის ფიქსატორი მიასხურე. კაზინი რძის ხსნარია, რომელიც პასტელს გაღებვისგან იცავს.



4 ასევე თავისუფალი, სწრაფი მოსმით პასტელის შემდეგი ფენა დაადე. ამ მეთოდს ფერების ფენების დადება ეწოდება.



ქალაღი გავშვავს პალერსიანი. 1907 წ. ქალაღი. პასტელი

მარი კასატის სტილი

ამერიკელმა მხატვარმა მარი კასატმა ცხოვრების დიდი ნაწილი საფრანგეთში გაატარა. XIX საუკუნის 80-იან წლებში კასატი იმპრესიონისტებს შეხვდა და განათების ეფექტის გამოყენებით წარმატებული, მყისიერი მომენტების ხატვა დაიწყო. კასატი პასტელის თავისუფალი, მკვეთრი მონასმებით ხატავდა, ხოლო ნახატის კიდევს ბუნდოვანს ტოვებდა, რათა მოძრაობის განცდა არ დაკარგულიყო. კასატი ფერებს ფენებად ადებდა, თუმცა საბოლოოდ ერთ ფერს იღებდა.

ჭკითხე
საკუთარ თავს
წარმოიდგინე, რომ მგობრის დახატვა გსურს. რას ჩააცმევ? რას დაჭყრინებ ხელში? როგორ გარემოში გადწყვეტ მის დახატვას?

პასტელზე ხატვის ისტორია

შრალი პიგმენტებით შექმნილი ამოსახულებები პრეისტორიულ ანაშიც გვხვდება. უშუალოდ პასტელი რენესანსის ეპოქიდან გამოიყენება.



1499 წ. ლეონარდო დე ვინჩიმ მდიდარი იტალიელი ქალბატონის — იზაბელ დ'ესტეს პორტრეტის მოსამზადებელ ესკიზზე ტანსაცმელი ყვითელი პასტელით დახატა.



1748 წ. მორის-კვენტინ დე ლა ტურმა მეფე ლუი XV-ის პორტრეტს სხვადასხვა ქსოვილის ტანსაცმელი პასტელზე „ჩააცვა“.



1771 წ. ჟან-სიმონ მარდენმა XVIII საუკუნის 70-იან წლებში პასტელზე პორტრეტის ხატვა დაიწყო. მარდენს გამოცდილება არ ჰქონია, მაგრამ პასტელით ბრწყინვალედ ხატავდა.



კასატის საყვარელი თემა ქალები და ბავშვები იყო. მის მიერ დახატული ქალები ძირითადად კითხულობენ, ქსოვენ, წერილებს წერენ, ჩაის სვამენ ან რაიმე საოჯახო საქმიანობით არიან დაკავებულნი. კასატის ნახატებზე XIX საუკუნის მინურულის ბავშვებისა და ქალების ცხოვრება კარგად ჩანს.



პასტელი სხვადასხვანაირად შეგიძლია დაიჭირო. პასტელის გვერდულად წასმა ფერს ღივს მონაკვეთზე გაავრცელებს.

ელსი კასატი დიდი ქალღმერთი
დაახლ. 1880 წ.
63,5x52,1 სმ. ქალაღმერთი.
პასტელი



XIX საუკუნის მეორე ნახევარი. ედგარ დეგა პასტელელებით მოძრაობისა და განათების ეფექტს იმპრესიონისტულ სტილში ქმნიდა.



დაახლ. 1880 წ. ამერიკელი იმპრესიონისტი მარი კასატი სწრაფი მონასმებისა და ფერადი პასტელელების ფენების დადებით ხატავდა.



1902 წ. სტანისლავ ვისპანსკის ზეთის საღებავზე ალურგია ჰქონდა, ამიტომ პოლონეთის კეიზარებსა და პორტრეტებს პასტელელებით ხატავდა.



2007 წ. შხატარი დანიელ გრინი პორტრეტებისა და ნატურმორტების დასახატად პასტელეს იყენებს. გამოსახულ ნატურმორტს ჰქვია „ქაღრაკის მწვანე დაფები, ბუშტები და სამიზნეები“.

ვინსენტ ვან გოგი

1853: დაიბადა
ჰოლანდიაში, ქალაქ
ზუნდერტში.

1869: მუშაობდა ნახატებით
ვაჭრობის საერთაშორისო
კომპანიაში „გუპილი და
კომპანია“. 7 წლის შემდეგ
სამსახურიდან გაუშვეს.

1878: ბელგიულ
მემახტებთან მისიონერად
გაგზავნეს.

1886: პარიზში გადავიდა
საცხოვრებლად.
იქ ძმასთან ერთად
ცხოვრობდა და
იმპრესიონისტებს
ხედებოდა.

1888: დასახლდა
საფრანგეთის სამხრეთით,
ქალაქ არლში. ოცნებობდა
მხატვართა საზოგადოების
შექმნაზე.

1889: გადანყვიტა სენ-
რემის თავშესაფარში
ნასულიყო, სადაც დახატა
„ვარსკვლავებიანი ღამე“
(იხ. გვ. 66)


1890: 37 წლისამ თავი
მოიკლა.

ვინსენტ ვან გოგი

„მე მუშაობისთვის საკუთარ სიცოცხლეს ვრისკავ და ჩემი გონებაც ნახევრად
მკვდარია“.

ვინსენტ ვან გოგმა ხატვა 27 წლისამ თვითონ ისწავლა და შემდეგ მთელი
ცხოვრების განმავლობაში ოსტატობას ხვენდა. მხატვარმა ტექნიკის
სრულყოფისთვის ავტოპორტრეტების ხატვა დაიწყო – სარკე იყიდა და
საკუთარი თავი 30-ზე მეტჯერ გამოსახა.

პრაქტიკა სრულყოფილების საფუძველია - ავტოპორტრეტები



1886 წლის შემოდგომა.
ვან გოგი
იმპრესიონისტებთან
შეხვედრამდე მუქი
ფერებით ხატავდა.



1887 წლის ზაფხული.
ამჯერად ვან გოგი ღია,
ცოცხალი ფერებით
ხატავს და მოკლე
მონასმებს იყენებს.



1888 წლის ზამთარი.
მხატვარი უკვე არ
ლაღატობს ფერად
სტილს და არლში
საცხოვრებლად
გადასული მხატვრების
სკოლის შექმნაზე
ოცნებობს.



1889 წლის იანვარი.
ვან გოგს ფსიქიკური
აშლილობის ნიშნები
ეტყობა. ახლო მეგობარ
გოგენთან საშინელი
ჩხუბის შემდეგ მან ყურის
ნაწილი მოიჭრა.



1889 წლის შემოდგომა.
ფსიქიკური აშლილობით
დატანჯული მხატვარი
თავშესაფარში მოხვდა.
ამ პერიოდში ხვეული,
ერთმანეთში ჩანნილი
მონასმებით დაიწყო
ხატვა.

ვინ მოახდინა
ზეგავლენა?



პოლ გოგინეზა, რომელიც
ვან გოგის მეგობარი იყო, არლში
მასთან ერთად ცხოვრობდა და
მუშაობდა.



ჟან-ფრანსუა მილენის
ნახატებმა, რომლებზეც
მინდვრებში მომუშავე
ადამიანები იყო გამოსახული.

წარმოიღვინე, რომ შეგეძლოს ამ ნახატში სიჩინოება...

ვან გოგის ერთ-ერთ უსაყვარლეს ნახატზე არლის ყვითელი სახლის საწოლი ოთახია
გამოსახული. ეს ნახატი დრამატული ფერებითაა შესრულებული. რეალურ ოთახში
ავეჯი თითქმის არ ყოფილა, თუმცა მხატვარმა საკუთარი თავისა და გოგენისთვის ორი
სკამი დაამატა და კედლებზეც საკუთარი ნამუშევრები გამოფინა. აქ მოცემული ნახატი
სამი ვერსიიდან პირველია.



მხატვარმა სიუარდ ჯონსონმა
ვან გოგის ნახატი ამერიკული
მუზეუმისთვის გააცოცხლა. იქ
შენ შეგიძლია ნებისმიერ საგანს
შეეხო და საწოლზე ან სკამზე
ჩამოჯდე კიდევ.

ვან გოგი ზეთის სქელ
საღებავს პირდაპირ
ტუბიდან ადებდა
ან სქელი ფუნჯით
ხატავდა.

სცადე
ავტოპორტრეტის
დახატვა
წინ სარკე დაიდე,
დახატე შენი თავი და
გააფურადე.



10 წლის იასონის
ნახატი



ავტოპორტრეტი ფატრის ქუდი. 1887 წ. 44x37,5 სმ. ტილო. ზეთი

306სა6ტ 3ან6 პოპო





ლამე მხატვრობაში

ლამის ამსახველი ნახატები სხვადასხვაგვარ განწყობას ქმნის. ზოგი ნახატი მარტოობასა და შიშს გადმოგვცემს, ხოლო სხვა ნახატებზე უფრო ბედნიერი სცენებია გამოსახული, მაგალითად ცეკვა და დღესასწაულები.




ცეკვა.
პოლა რეგო
1988 წ. ქალაქი. აკრილი. რეგოს ეს ნახატი პორტუგალიაში გატარებული ბავშვობის ანარეკლია. ნახატი ცხოვრების სხვადასხვა ეტაპს გვიჩვენებს – მასზე გამოსახული არიან ბავშვებიც და მოზუცებიც.




პარსკვლავებიანი ღამე. ვინსენტ ვან გოგი
1889 წ. ტილო. ზეთი. ვინსენტ ვან გოგმა ეს ნახატი თავშესაფარში ყოფნისას დახატა. სიცოცხლის წლებში მან ძალიან ცოტა ნახატი გაყიდა. მისი სიკვდილის შემდეგ ეს ნახატი თანამედროვე კულტურის ერთ-ერთი ყველაზე ცნობად ნიმუშად იქცა.




გაიგე შეტი!
ვინსენტ ვან გოგის შესახებ მეტს 64-ე გვერდზე შეიტყობ.



კაჭა. ედვარდ ჰოპერის
1927 წ. ტილო. ზეთი. ჰოპერის ბევრ ნახატზე მარტოსული ადამიანები არიან გამოსახულნი. ამ ნახატზე ქალი მყუდრო კაფეში მარტო ზის და ფავას სვამს. გარეთ ღამეა, ქუდი და პალტო სიცივეზე მიუთითებს.




მისაჰი, შრომანი, შრომანი, მარდი.
ჯონ სინგერ სარგენტი
1885-1886 წწ. ტილო. ზეთი. სარგენტმა ერთ საღამოს მეგობართან სტუმრობისას იაპონური ფანრების ანთებით გართული ბავშვების დახატვა გადაწყვიტა.



კრეოლების ცეკვა.
პედრო ფიგარი
1927 წლამდე. მუყაო. ზეთი. კრეოლების ცეკვა ტრადიციულად ლათინურ ამერიკაში სრულდება. ურუგვაელი მხატვარი ფიგარი ადგილობრივების ცხოვრების ამსახველ სცენებს, მათ შორის – ღამეულ ცეკვებს ხშირად ხატავდა.



ვაგენმანია მთვარის შუქზე.
უცნობი მხატვარი
2004 წ. ტილო. ზეთი. ამ თანამედროვე ნახატზე ღამის სცენაა ასახული.



საფოსტო ეტლი ქაქა-ქუხილში. ჯეიმს პოლარდი
1827 წ. ფერადი გრაფიურა ლითონის ფირფიტაზე. პოლარდმა ცხენებისა და ეტლების ხატვით გაითქვა სახელი. ამ გრაფიურაზე ლითონის ფირფიტა სპეციალური ნივთიერებითაა დაფარული, რათა მარცვლოვანი ტექსტურა შეიქმნას.



იმპრესიონიზმის შემდეგ

იმპრესიონიზმმა დასავლურ მხატვრობაზე უდიდესი გავლენა იქონია. მხატვრები აღარ ფიქრობდნენ, რომ ხელოვნება უნდა ყოფილიყო გრანდიოზული, ფორმალური და დასრულებული. მათი აზრით, მხატვარს უნდა შეეძლოს პიროვნული თვისებების გამოხატვა და თანამედროვე სამყაროზე რეაქციის გამოვლენა. იმპრესიონიზმის შემდეგ კიდევ უფრო თამამი სიახლეების ეპოქა დადგა და მხატვრებმა ხელოვნების საზღვრები უკიდევანოდ გააფართოვეს.



ქალი კამელიები. 1896 წ. ალფონს მურა

არტ-ნუვო

არტ-ნუვო – ესაა XIX საუკუნის 90-იან წლებში გაჩენილი, ძალიან პოპულარული, თუმცა ხანმოკლე სიციცხლის მქონე უაზრო. მისი მიმდევრები ხშირად იყენებდნენ ყვავილებს და სხვა სტილისტურ მორთულობებს. ჩები მხატვარი ალფონს მურა 1895 წელს გახდა პოპულარული, როდესაც ცნობილი პარიზელი მსახიობი ქალის, სარა ბერნჰარდტის პოსტერი შექმნა

არტ-ნუვო

ფოვიზმი


კუბიზმი

ექსპრესიონიზმი


სიზმოლიზმი

ნაოიზარსიონიზმი


აოსტიზარსიონიზმი



ბანქოს მოთამაშეები. დაახლ. 1890-1892წწ. პოლ გეზანი



ზაფხულის შუადღე ლა-გრანდ-ვატის კუნძულზე. დაახლ. 1884-1886წწ. ჟორჟ სერა



უპა-უპა (ტაიტური ცეცხლის ცეკვა). დაახლ. 1891 წ. პოლ გოგენი

აოსტიზარსიონიზმი


პოსტიმპრესიონიზმი მხატვრობის ფრანგული მიმდინარეობაა, რომელმაც XIX საუკუნის 80-იანი წლებიდან XX საუკუნის პირველ წლებამდე იატყაბა. მხატვრებმა, მათ შორის პოლ სეზანმა, იმპრესიონიზმის იდეალები განავითარეს და გარკვეულწილად დაუპირისპირდნენ კიდევ მას. სეზანს ნახატებში მეტი ნესრიგის, კანონზომიერების ხილვა სურდა.

ნაოიზარსიონიზმი

ამ ტერმინით ჟორჟ სერას და პოლ სინიაკის შემოქმედებას მოიხსენიებენ. ისინი ნახატებს პატარა, ფერადი ნერტილებით ქმნიდნენ (იმავე მიმდინარეობას პუანტილიზმსაც უწოდებენ). სერას ყველაზე ცნობილი ნამუშევარი – „ზაფხულის შუადღე ლა-გრანდ-ვატის კუნძულზე“ – 1886 წელს დასრულდა.

სიზმოლიზმი

ეს მიმდინარეობა XIX საუკუნის მიწურულს გაჩნდა და რელიზმსა და იმპრესიონიზმს დაუპირისპირდა. სიმბოლისტი მხატვრები ფანტასტიკურ სამყაროს ხატავდნენ და საიდუმლოებით მოცულ იდეებს მეტაფორების დახმარებით გადმოსცემდნენ. მავალითად, მეტაფორებად იყენებდნენ ბიბლიას, სულესს, მოჩვენებებს და ა.შ. პოლ გოგენმა ცხოვრების ბოლო წლები კუნძულ ტაიტზე გაატარა. სწორედ მაშინ დახატა ნახატი „უპა-უპა (ტაიტური ცეცხლის ცეკვა)“.



ხიდი თემზაზე. დაახლ. 1905 წ. ანდრე დერენი


ფოვიზმი

ფოვისტები მკვეთრ ფერებს იყენებდნენ. ეს მიმდინარეობა მეგობრებმა – ანრი მატისმა და ანდრე დერენმა შექმნეს, ხოლო ტერმინი „Les Fauves“ („ველური ცხოველები“) 1905 წელს ერთ-ერთმა კრიტიკოსმა დაამკვიდრა. ფოვისტები ფუნჯის მკაფიო მონასმებით მუშაობდნენ და ნახატების სიუჟეტებს ამარტივებდნენ. დერენმა ლონდონი ღია, მკვეთრი ფერებით და მოკლე, წყვეტილი მონასმებით დახატა.



ფუტარიზმი

ფუტურიზმი იტალიაში XX საუკუნის დასაწყისში ჩამოყალიბდა. ფუტურისტების ნამუშევრები ტექნოლოგიებისა და გამოგონებების ტრიუმფია. ისინი მომავალს უფრო ხატავენ, ვიდრე აწმყოს ან წარსულს. უმბერტო ბოჩონის ჩახვეული, დანაწევრებული ფორმები სიჩქარითა და ტექნოლოგიით დინიტერესებას უკვამს ხაზს.



შეხვედრა ლამით. 1949 წ. ედვარდ მუხრანი


რეალიზმი

რეალისტებმა ძირითად თემად ყოველდღიური ცხოვრება აირჩიეს და მისი რაც შეიძლება რეალისტურად გადმოცემა დაისახეს მიზნად. რეალიზმი XIX საუკუნის 50-იან წლებში ჩამოყალიბდა საფრანგეთში, მოგვიანებით კი ამ მიმდინარეობა მთავარ ფიგურად ამერიკელი ედვარდ მუხრანი იქცა. მან ამერიკის ყოველდღიური ცხოვრების სცენები აღბეჭდა.

ფუტარიზმი

რეალიზმი

კონსტრუქტივიზმი



ყვირილი. 1893 წ. ედვარდ მუხანი

ექსპრესიონიზმი

ექსპრესიონიზმი რეალობას ამახინჯებს და ცვლის. მისი მიზანია მხახველში ემოციური რეაქციის გამოწვევა. ექსპრესიონისტი მხატვრები ხშირად გადმოგვცემენ შინაგან აღლევებას და დაბნეულობას. ედვარდ მუხრანის „ყვირილი“ ექსპრესიონიზმის ტიპური ნიმუშია.



სიღონი. XX საუკუნე, ემილიო პეტორუტი

კუბიზმი

კუბიზმი მხატვრობის რევოლუციურად ახალი მიმდინარეობაა. ეს მიმდინარეობა პაბლო პიკასოს შემოქმედებანი 1907 წლიდან 1920-იან წლებამდე დომინირებდა. კუბისტურ ნახატებზე საგნები დანაწევრებულია და თითქოს სხვადასხვა კუთხიდანაა დანახული, არგენტინელ მხატვარი ემილიო პეტორუტი კუბისტურ ექსპერიმენტებს ატარებდა. 1924 წელს მისმა გამოფენამ აუდიტორიის შოკი გამოიწვია.



ლოკომოტივის მშენებელი. 1924 წ. ხუაკინ ტორეს გარსია

კონსტრუქტივიზმი

კონსტრუქტივიზმი რუსეთის პოლტიკური სისტემა დრამატული ცვლილების, ე.ი. 1920 წლის შემდეგ გაჩნდა. კონსტრუქტივისტებმა მიზნად სოციალურ ცვლილების ასახვა და სამომავლო განვითარების ნახალისება დაისახეს. კონსტრუქტივიზმის იდეები მხოლოდ რუსეთით როდი შემოიფარგლა. ამ მიმდინარეობის ერთ-ერთი წარმომადგენელია ურუგვაელი მხატვარი ხუაკინ ტორეს გარსია.

ანრი მატისი

1869: დაიბადა საფრანგეთის ჩრდილო-აღმოსავლეთში.

1887: იურისპრუდენციის შესწავლის მიზნით პარიზში გადავიდა, თუმცა ავად გახდა და 1891 წლიდან ხატვის შესწავლა დაიწყო.

1904-1907: ფავისტ მხატვართა ჯგუფის ლიდერი გახდა.

1908: გამოაქვეყნა „მხატვის ჩანაწერები“, რომელშიც მხატვრობასთან დაკავშირებული თეორია ჩამოაყალიბა.

1921: საცხოვრებლად გადავიდა საფრანგეთის სამხრეთში.

1941: ორი ოპერაციის შემდეგ საწოლსა და ინვალიდის ეტლს მიეჯაჭვა.

1954: გარდაიცვალა გულის შეტევით 85 წლის ასაკში.

რამ მოახდინა ზეგავლენა?




პოლ სეზანის ნახატმა „სამი მობანავე“. მატისმა ეს ნახატი 1899 წელს შეიძინა.

ანრი მატისი

„როდესაც მწვანედ ვხატავ, ბალახს არ ვგულისხმობ, ხოლო ლურჯი ფერი ყოველთვის ცას როდი ნიშნავს“.

20 წლის ავადმყოფ მატისს დედამ საღებავების ყუთი აჩუქა. აქედან დაიწყო მატისის, როგორც მხატვრის, კარიერა. მატისი ფერებით იყო შეპყრობილი და მათი მეშვეობით ფორმებს, ხასიათებს და ემოციებს ქმნიდა. მხატვარი ფერებზე მთელი ცხოვრების განმავლობაში ატარებდა ექსპერიმენტებს, მისი ნამუშევრები ძირითადად ბედნიერებისა და მხიარულების განცდას ტოვებს.



მაკრატლით ხატვა

ფურცლის დაჭრას, ნაჭრებისგან სურათის აგებას და შემდეგ ბრტყელ ზედაპირზე დანებებას კოლაჟი ეწოდება. როდესაც მატისს ფეხზე დგომა და კარგად დანახვა აღარ შეეძლო, სწორედ ამ ტექნიკას იყენებდა. მხატვარი დამხმარების მეშვეობით ფურცლებზე ხატავდა, სხვადასხვა ფორმას ჭრიდა და შემდეგ გარკვეული თანმიმდევრობით ანებებდა. ამ მეთოდს „მაკრატლით ხატვას“ უწოდებდა.



ილაშურმა მხატვრობამ. მატისი იტაცებდა ისლამის-თივის დამახასიათებელი ფერის დეკორაციულიად გამოყენება.



ახლა შენი ჯერია...

სცადე მატისის სტილის ნახატის შექმნა. ფერადი ქაღალდისგან უამრავი რამის გაკეთება შეიძლება. ქაღალდი ღია ფერებით გააფერადე, შემდეგ სხვადასხვა ფორმა გამოჭერი და სასურველი მიმდევრობით განალაგე.





მეფის საფეხური. 1952 წ.
292x386 სმ. ქაღალდი. ტილო. გუაში

მატისის ნახატებზე ფერები და ფიგურები გამოჩენილია. მატისი ფერებით ემოციებს გადმოსცემდა, ხოლო ფიგურებს ქვიანურად ალაგებდა, რათა ნახატი მსუბუქი ალსაქმელი ყოფილიყო. ლოკოკინას გამოსახულება სპირალურად განლაგებული ფიგურებითაა შექმნილი.



ლოკოკინა. 1953 წ. ქაღალდი. ტილო. გუაში

გამოჭრილი იდეები

მატისი ფერების გარდა სხეულის ფორმაშიც კარგად ერკვეოდა და შეედლო საგანი ან ადამიანი რამდენიმე ხაზისგან აგებული მარტივი ფიგურით ეჩვენებინა. ამ ნახატზე სევდიანი მეფე გიტარას უკრავს, მოცეკვავს და დამჯდარი ფიგურა კი მის გართობას ცდილობენ.

პაბლო პიკასო

1881: დაიბადა ესპანეთის სამხრეთით, ქალაქ მალაგაში.

1901: 20 წლისამ პარიზი მოინახულა და ქუჩის ფიგურები ცისფერ ფერებში დახატა. ეს არის პიკასოს შემოქმედების „ცისფერი პერიოდი“.

1904: პარიზში დასახლდა და საცირკო სანახაობებისა თუ არლუკინების ხატვა ვარდისფერ და ნარინჯისფერ ფერებში დაიწყო. ეს პიკასოს შემოქმედების „ვარდისფერი პერიოდი“.

1907: 26 წლისამ „ავიონიონელი ქალწულები“ დახატა და ამ ნახატით დასავლური მხატვრობის ტრადიციებს სრულად გაემიჯნა.

1909-1914: ჟორჟ ბრაკთან ერთად სივრცისა და მოცულობის გადმოცემის ახალ მეთოდებზე დაიწყო მუშაობა. დღეს ამ მიმდინარეობას კუბიზმი ეწოდება.

1946-1973: ცხოვრობდა საფრანგეთის სამხრეთში, განაგრძობდა მუშაობას და სიკვდილამდე ატარებდა ექსპერიმენტებს, მათ შორის კერამიკაზე.

რამ მოახდინა ზეგავლენა?



პოლ საზანის ნატურმორტებმა.



აფრიკულმა ქანდაკებამ, რომელიც მხატვარს სითამამითა და ექსპრესიულობით აოცებდა.

პაბლო პიკასო



„ყველაფერი, რისი წარმოდგენაც შეგვიძლია, ნამდვილია“.

ესპანელი მხატვარი პიკასო ბავშვობიდან განსაკუთრებული ნიჭით გამოირჩეოდა, რამაც ის ერთ-ერთ ყველაზე მნიშვნელოვან თანამედროვე შემოქმედებად აქცია. პიკასო გამორჩეული, ორიგინალური და ინოვაციური იდეებით

საცხე მხატვარი იყო და თითქმის ყველა ჟანრში, მათ შორის კოლაჟსა და კერამიკაში მოსინჯა თავი. პიკასო ნამუშევრებს ძირითადად საკუთარ თავზე და უნივერსალურ თემებზე – სიყვარულზე, ძალადობაზე, დაბადებასა და სიკვდილზე ქმნიდა.

მოდელი და მუზა

ფოტოსურათზე აღბეჭდილი და სკამზე მჯდომი ქალბატონი ფრანგი ფოტოგრაფი დორა მარია. დორა 7 წლის განმავლობაში პიკასოს საყვარელი და მუზა იყო. ლამაზი, ჭკვიანი და პოლიტიკაში გათვითცნობიერებული ქალბატონი პიკასოს ფოტოსურათებს უღებდა, როდესაც ის „გერნიკაზე“ მუშაობდა.



დორას ფოტოსურათი; გადაღებულია 1947 წელს.



ამ პორტრეტზე დორა ორი კუთხიდან არის ნაჩვენები. დახატულია როგორც პროფილი, ასევე სრული სახე.

ბერნიკა

1937 წლის 26 აპრილს, ესპანეთის სამოქალაქო ომის დროს, პატარა ქალაქი გერნიკა 28 ბომბდამშენის შეტევის ქვეშ აღმოჩნდა. პიკასომ ამ მოვლენიდან მოკლე ხანში უზარმაზარი ნახატი შექმნა. მას სურდა, უზრალო ადამიანებისა და ცხოველების ტანჯვა ეჩვენებინა, რათა მსოფლიოს ყურადღება ესპანეთის სამოქალაქო ომისკენ მიეპყრო.



ბერნიკა. 1937 წ. ტილო. ზეთი

მტირალი ქალის ეტიუდი

პიკასომ მგლოვიარე ქალის გამოსახულება გერნიკას (იხ. ქვემოთ) ეტიუდად გამოიყენა. მხატვარმა მგლოვიარე ქალის მოდელად დორა მარის ნაკვეთები დახატა. მას სურდა ტანჯული ქალის ჩვენება, რისთვისაც სახე დაამახინჯა და არარეალისტური ფერებით გააფერადა.

ასლოდან დაკვირვება

შეხვედ დაკვილულ ხაზებს და დააკვირდი, როგორ გადმოსცემს ისინი სევდას – თითქოს ქალი მართლა ტირისო. პიკასომ ცხვირსახოცის ნაკვეთები და თითები გააერთიანა, ხოლო ფრჩხილები ცრემლებს დაამსგავსა.



დორას თვალის გუგა სამხედრო თეიმფრინავს ჰგავს და გერნიკაზე საპაერო თავდასხმას განასახიერებს.

პიკასომ და მისმა მეგობარმა ჟორჟ ბრაკმა ახალი სტილი – კუბიზმი შექმნეს. კუბისტური ნახატების ზედაპირი დანაწევრებულია, ფორმები შეცვლილია და ერთდროულად რამდენიმე მნიშვნელობა აქვს.




მტირალი ქალი. 1937 წ. 84,7X73,9 სმ. ტილო. ზუთი





ნაივური მხატვრობა

ნაივური მხატვრობა სამხატვრო განათლების არმქონე ან ნაკლებად განათლებული მხატვრების შემოქმედებას ეწოდება. XX საუკუნეში ღია ფერებით და უცნაური მოხაზულობებით შექმნილი მარტივი ნახატები გახდა პოპულარული და სხვა მხატვრების შემოქმედებაზეც კი აისახა. ნაივური მხატვრობის მიმდევრები ნახატის სიუჟეტით იყვნენ დაინტერესებულნი და დასახატად საყვარელ თემებს ირჩევდნენ.



მიდი, ბაბარო ტოპსი.


ბებია მოზესი

XX საუკუნე. ამერიკელი ფერმერის ცოლმა, ანა მოზესმა ხატვა 70 წლის ასაკში დაიწყო. მომდევნო 30 წლის განმავლობაში (ანა 101 წლისა გარდაიცვალა) მანამდე ნახატი შექმნა ძირითადად ფერმერების ცხოვრებას შესახებ.



ჯუნგლებში ცხანს იაგუარი უსხმის თავს. ანრი რუსო

1910 წ. ფრანგი თვითნასწავლი მხატვარი ანრი რუსო ტროპიკული ჯუნგლებისა და ველური ცხოველების ხატვით არის ცნობილი, თუმცა ყველაფერი ის, რასაც რუსო ნახატებზე გამოსახავს, მხოლოდ მისი ფანტაზიის ნაყოფია. რუსო ჯუნგლებში არასდროს ყოფილა, უბრალოდ პარიზის ბოტანიკურ ბაღში აკვირდებოდა ტროპიკულ მცენარეებს.



შუქურა და ორი ნავი ყვითელი აფრაბით.

ალფრედ უოლისი

XX საუკუნე. უოლისი ბრიტანელი მეთევზე და ვაჭარი იყო. მან ხატვა 60 წლისამ დაიწყო და ძირითადად ხომალდებს, თევზაობასა და ზღვისპირა სოფლებს ხატავდა.



მონათილა ათლატი.

კამილ ბომბუაზი

დაახლ. 1930 წ. ფრანგი ნაივისტი ბომბუაზი საცირკო სცენების ხატვით არის ცნობილი. მხატვარი ახალგაზრდობაში მოჭიდავე იყო, სპორტული კარიერის დასრულების შემდეგ კი მოხეტიალე ცირკში დაიწყო მუშაობა.



ბალი.

უილსონ ბიგო
XX საუკუნე პაიტელი მხატვარი ბიგო ძირითადად ყოველდღიურ ცხოვრებას, მხიარულ კარნავალებსა და ცეკვებს ხატავდა. ეს და სხვა ნახატები ბიგომ ოქროსფერი სინათლით დაამშვენა.



სანაყინა.

დორა პოლცჰანდლერი
2008 წ. პოლცჰანდლერს ძალიან უყვარს მოხატულობები და მისი პერსონაჟების ტანსაცმელი, ავეჯი და შპალერი ხშირად ზოლებითა და ბადეებით არის დაფარული.



ლომეის მომთხრობიერავალი მოხუცი ბავო.

ბერილ კუკი
1983 წ. კუკმა ხატვა დაახლოებით 40 წლისამ დაიწყო, როდესაც შეიღისგან საღებავების ყუთი ითხოვა. ბრიტანელი შემოქმედი ძირითადად „მსუქანი ქალბატონების“ სახალისო ნახატებითაა ცნობილი.




ჩეი საყვარო.

ივან რაბუზინი
1962 წ. ხორვატი დურგალი რაბუზინი დაახლოებით 20 წლისა დაინტერესდა მხატვრობით და თავისუფალ დროს ყოველთვის ხატვაში ატარებდა. ნახატების პირველი გამოფენისას რაბუზინი 35 წლის იყო. გამოფენა იმდენად წარმატებული აღმოჩნდა, რომ ივანმა სამსახურს თავი დაანება და მხოლოდ ხატვას მიჰყო ხელი. რაბუზინი ხშირად სტუმრობდა გალერეებს და ეცნობოდა სხვა მხატვრების შემოქმედებას, რათა ხელოვნების შესახებ მეტი გაეგო.

ქორნილის შეხევა.

ლოურენს სტივენ ლოური
1939 წ. ბრიტანელი მხატვარი ლოური ნაივიზმით დაინტერესდა, მიუხედავად იმისა, რომ პროფესიონალი მხატვარი იყო. ლოური ხშირად ხატავდა ქალაქის ქუჩებს ქარხნებითა და სხვა პირქუში შენობებით, რომელთა ფონზე თეთრი ცა და გრძელი, წვრილი ფიგურები (ე.წ. „ასანთისღერა ადამიანები“) ჩანან.



პოლ კლემე

1879: დაიბადა შვეიცარიაში, ბერნთან ახლოს.

1898: 19 წლისა მიუნხენში გადავიდა და სახვითი ხელოვნების აკადემიაში დაიწყო სწავლა.

1901-1902: მოინახულა იტალიის ქალაქები რომი, ნეაპოლი და ფლორენცია

1911: შეუერთდა გერმანულ მხატვართა ჯგუფ „ლურჯ მხედარს“.

1912: 33 წლისამ პარიზი მოინახულა, დელონეს შეხვდა და კუბიზმის ზეგავლენის ტყვეობაში მოექცა.

1920-1931: ვაიმარში მხატვრობისა და დიზაინის ბაუჰაუსის სკოლაში ხატავდა და ასწავლიდა.

1933: ნაცისტებისგან თავის დასაღწევად შვეიცარიაში დაბრუნდა.

1940: შვეიცარიაშივე გარდაიცვალა.

ვინ მოახდინა ზეგავლენა?



მარკის ძალიან მკვეთრმა ფერებმა და ექსპრესიულობამ.



ვასილი კანდინსკის მიერ ფერის ახლებურად და თავისუფლად გამოყენებამ.




პოლ კლემე

„ახლად დაბადებულივით მინდა ვიყო, თითქმის პრიმიტიული“.



ციხესიმაგრე და მზე, 1928 წ. 50x59 სმ. ტილო. ზეთი



ორიგინალური და პოპულარული მხატვარი პოლ კლემე ძალიან ნაყოფიერი შემოქმედი იყო. მან მთელი სიცოცხლის განმავლობაში დაახლოებით 9000 ნამუშევარი შექმნა. კლემეს სტილის დახასიათება რთულია. ზოგი ნამუშევარი სწორხაზოვანი და ფიგურალურია, ზოგი კი სრულიად აბსტრაქტული.




დალაგებული ფიგურები

მარჯვენა ნახატზე გამოსახულ აბსტრაქტულ პორტრეტს („Senecio“ ნიშნავს „მოხუც კაცს“) კუბიზმის ზეგავლენა ეტყობა. ის შესრულებულია მსუბუქი ფერებითა და გეომეტრიული ფიგურებით. სამკუთხედი უკმაყოფილების ნიშნად ზემოთ აწეულ წარბს გამოსახავს და კლემეს მახვილგონიერებას ავლენს.



Senecio. 1922 წ. მარლაგადაკრული მუყაო. ზეთი



ბაბალი და ღორი. 1920 წ. ქალაღლი. კალამი

„ხატვა უბრალოდ ხაზია, რომელიც სეირნობს“.



მუსიკის ხატვა

პოლ კლემე ნიჭიერი მუსიკოსი იყო, ვიოლინოზე შესანიშნავად უკრავდა. მუსიკისადმი ლტოლვა კლემეს ნახატებშიც იგრძნობა, რადგან ფერებს ხშირად ალაგებდა მელიოდის ნოტებით, ჰარმონიის შემქმნელი ჩრდილები კი მუსიკალურ კომპოზიციას ასრულებენ. „ციხესიმაგრე და მზე“ მხოლოდ ფიგურებისა და ფერებისგანაა აგებული, თუმცა შენობების რიგი ნათლად ჩანს. კლემეს ძალიან უყვარდა ფერები. ერთხელ მან დაწერა კიდევ: „მე და ფერი ერთი ვართ“.

ხაზების გაშვება სასაიროდ

კლემე ხაზების სახით აღიქვამდა მხატვრობას. ის თავდაპირველად ფანქრით აკეთებდა მონასმებს, მიღებულ ფორმებს აკვირდებოდა და შემდეგ მონახაზებზე ექსპერიმენტებს ატარებდა. კლემე ბავშვივით ეყრდნობოდა საკუთარ წარმოსახვას და შთაგონების წყაროდ ფერებზე, ფორმებსა და ხაზებზე ექსპერიმენტების ჩატარება მიაჩნდა.



ახლა შენი ფერია...

სცადე და ნახატი კლემეს სტილში შექმენი. თავდაპირველად ღია ფერის ნრფეებით, მართკუთხედებით, ნრეებით, კვადრატებითა და სამკუთხედებით მარტივი ფიგურები დახატე, შემდეგ კი აკვარელით გააფერადე. ახალგაზრდა კლემე ყოველთვის აკვარელით ხატავდა.



12 წლის რაბაქას ნახატი



სიურრეალიზმი

სიურრეალური ნიშნავს „რეალურზე მეტს“. სიურრეალისტ მხატვრებს მიაჩნდათ, რომ ძლიერი ემოციების გადმოცემა სიზმრისეული ნახატებით შეიძლება, სადაც ჩვეულებრივი საგნები არაბუნებრივ მდგომარეობაშია გამოსახული. რეალობასთან დაპირისპირება პირველი მსოფლიო ომის საშინელებებით იყო განპირობებული.

როგორ მოხდა ეს?



რენესანსის ეპოქის მხატვარი არჩიმბოლო დროს წინ უსწრებდა. მის დეტალურ ნახატებზე ყვეაილები, ხილი და ბოსტნული ისეა დალაგებული, რომ მთლიანობაში ფანტასტიკურ თავის ფორმას ქმნის.

გაზაფხული. XVI საუკუნე

ჯუზეპე არჩიმბოლო (1527-1593 წწ.)



ამქვეყნიური საომოვნების ბალი (დეტალი). დაახლ. 1500 წ.

პირონიუს პოსტი (1450-1516 წწ.)

ბოსხის მიერ ზეთის საღებავებით შესრულებულ ნახატებზე ხშირად ჩანს უცნაური არსებები და დამახინჯებული ფიგურები.



ფოტოგრაფიის განვითარება

შიშველი ფიგურა კიბეზე ჩამოდის, 2. 1912წ. მარსელ დიუმანი

1906 წლიდან ფოტოგრაფია მკვეთრად განვითარდა და ფერადი ფოტოსურათი საყოველთაოდ ხელმისაწვდომი გახდა. მხატვრებმა ფოტოგრაფიული მეთოდების მიბაძვა დაიწყეს; მაგალითად, გამოსახულებების სწრაფ თანმიმდევრობას გადმოსცემდნენ.



მტირალი ქალი. 1937 წ. პაბლო პიკასო

კუბისტურ ნახატებზე ფრაგმენტებად დაყოფილი და სხვადასხვა კუთხიდან დანახული საგნები იყო გამოსახული. მხატვრობა მოსაზრებების გამოთქმის ხელსაწყოდ იქცა.

კუბიზმი



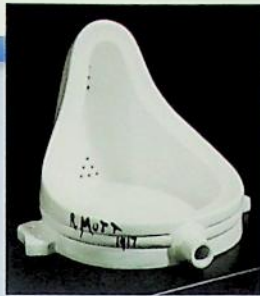
1914-1918 წლებში პირველი მსოფლიო ომისგან მოტანილი ნგრევა და ტანჯვა საზოგადოებაზე მაღალი კლასის კონტროლს დაბრალდა.



განმორების ტკივილი. 1913-1914 წწ.

ჟორჟო და ჩირიკო (1888-1978 წწ.)

1910 წლიდან XX საუკუნის 20-იან წლებამდე იტალიელი მხატვარი ჩირიკო სიზმრისეულ ნახატებს ქმნიდა, რომლებზეც მიტოვებული ადგილები და ერთმანეთთან დაუკავშირებელი საგნები, გაურკვეველი ფიგურები და უცნაური ჩრდილები, იყო გამოსახული.




შადრევალი, მარსელ დიუსანი, 1917 წ.

ევროპა ომის ქარცეცხლში იყო გახვეული, როცა შვეიცარიაში დადაისტური მოძრაობა დაიწყო. „დადა“ ბავშვის მიერ წარმოთქმული პირველი ბგერებია. მხატვრები ომს აპროტესტებდნენ და ნახატებს ყოველდღიური საგნების შენებებული ფრაგმენტებისგან ქმნიდნენ. მარსელ დიუსანი უკვე დამზადებულ, მასობრივად წარმოებულ საგნებს იყენებდა, რათა სიცოცხლის აბსურდულობა ეჩვენებინა.

დადაიზმი

1924 წელს ფრანგმა პოეტმა და კრიტიკოსმა ანდრე ბრეტონმა სიურრეალიზმის იდეებზე დაიწყო საუბარი. ის ფსიქოლოგ ზიგმუნდ ფროიდის შრომებს დაეყრდნო, სადაც სიზმრებსა და არაცნობიერ გონებაზე იყო საუბარი. სიურრეალისტი მწერლები ყველაფერს წერდნენ, რაც კი თავში მოსდიოდათ.




ზიგმუნდ ფროიდი (1856-1939 წწ.)

გონება აისბერგს ჰგავს – წყალზე მისი მხოლოდ მეშვიდედი მოჩანს.

სიურრეალისტი მხატვრები ქვეცნობიერი აზრების გადმოცემას ცდილობდნენ

ავტომატიზმი



უდანაშაულობის სოცია-ქლეტა. მაქს ერსტი 1921 წ. ერსტი სიურრეალისტურ კოლაჟებს ქმნიდა – სხვადასხვა კატალოგიდან, სახელმძღვანელოდან და რეკლამიდან გამოსახულებებს იღებდა და ერთად ანებებდა. ამ გაუკონტროლებად პროცესს ვიზუალური ავტომატიზმი ეწოდება.



ავტომატური ხატვა. ანდრე მასონი დაახლ. 1924-1925 წწ. მასონი პირველ მსოფლიო ომში მძიმედ დაიჭრა და მთელი ცხოვრება კომარებით იტანჯებოდა. მხატვარი სტრესის შემოტევისას ხატვას იწყებდა, ზოგჯერ დიდი ხნის განმავლობაში მიზანმიმართულად არ ჰქამდა ან არ სვამდა.

სხვა მიმართულება



რაიობრაში. მან რეი 1922 წ. მან რეი ჩვეულებრივ საგნებს ფოტოგრაფიულ, სინათლისადმი მგრძობიარე ქალაქზე აწყობდა და შემდეგ ანათებდა, რათა საგნების ფორმები და ჩრდილები ქალაქზე დამჩნეულიყო. ამ მეთოდს რეიოგრაფი ეწოდება.

წარმოსახვითი მხატვრობა



სამოქალაქო ომის წინათგრაფია: მსუბუქი კონსტრუქციის მოხარული ლოგოს მარცვლეპიტი. სალვადორ დალი 1936 წ. ესპანელი მხატვარი დალი უცნაურ, სიზმრისებრი ნახატებს ქმნიდა. დალი სხვადასხვა საგნის სიმრავლეს ინტენსიურად აკვირდებოდა, რათა პალუცინაცია დასწყობოდა და სხვა საგნები დაენახა.



ჩიტაპის, ცაცხლის, მამრამ არა შუპის ბავლითი. იე ტანგი 1943 წ. ტანგი ოკეანის ან მთიარისებრ, უცნაურ პეიზაჟებს ხატავდა და არაგომეტრიული ფიგურებით ცოცხალ არსებებს ქმნიდა, რასაც ბიომორფიზმი ეწოდება.



განმათავისუფლებელი. რენე მაგრიტი 1947 წ. მაგრიტი ყოველდღიურ საგნებს, ცხოველებსა და ადამიანებს აზრს მოკლებულ სცენებში ხატავდა. ზოგიერთი საგანი მის სხვა ნახატებზეც მეორდება.

სიურრეალიზმი

სიურრეალიზმი ნიშნავს „რეალურზე მეტს“. სიურრეალისტ მხატვრებს
რომ ძლიერი ემოციების გადმოცემა სიზმრისეული ნახატებით
სადაც ჩვეულებრივი საგნები არაბუნებრივ მდგომარეობაშია
დღი. რეალობასთან დაპირისპირება პირველი მსოფლიო ომის
შედეგით იყო განპირობებული.

როგორ მოხდა ეს?



რენესანსის ეპოქის
მხატვარი არჩიმბოლო
დროს წინ უსწრებდა.
მის დეტალურ
ნახატებზე ყვაილები,
ხილი და ბოსტნეული
ისეა დალაგებული,
რომ მთლიანობაში
ფანტატიკურ თავის
ფორმას ქმნის.

გაბაფუელი. XVI საუკუნე
არჩიმბოლო (1527-1593 წწ.)



ამქვეყნიური სიახვეწებების
ბალი (დეტალი). დაახლ. 1500 წ.

პიეტრონიუს ბოსხი (1450-1516 წწ.)

ბოსხის მიერ ზეთის
საღებავებით
შესრულებულ
ნახატებზე ხშირად
ჩანს უცნაური
არსებები და
დამახინჯებული
ფიგურები.

XIX საუკუნის მიწურულს XVI
საუკუნის მხატვრების, მათ
შორის პიეტრონიუს ბოსხისა
და ჯუზეპე არჩიმბოლოდოს
შემოქმედებით კვლავ
დაინტერესდნენ, რადგან ეს
მხატვრები წარმოიშობათ
სამყაროს გადმოსჯვადი და
უჩვეულო იდეები ქმნიდათ.

მიწურულს
მხატვარი
აბსტრაქტული
და
ფორმებზეც ის
მოხერხებდა,
რომონტებს



მოხერხე ქალი ნიღბებით. 1889 წ.

მარკ შაგალი (1860-1949 წწ.)



შიშველი ფიგურა კიბეზე ჩამოდის,
2. 1912წ. მარსელ დიუშანი

1906 წლიდან ფოტოგრაფია
მკვეთრად განვითარდა
და ფერადი ფოტოსურათი
საყოველთაოდ
ხელმისაწვდომი
გახდა. მხატვრებმა
ფოტოგრაფიული
მეთოდების მიბაძვა
დაიწყეს; მაგალითად,
გამოსახულებების
სწრაფ თანმიმდევრობას
გადმოსცემდნენ.

ფოტოგრაფიის განვითარება



მტირალი ქალი. 1937 წ.
პაბლო პიკასო

კუბისტურ ნახატებზე
ფორამენტებად დაყოფილი
და სხვადასხვა კუთხიდან
დანახული საგნები იყო
გამოსახული. მხატვრობა
მოსაზრებების გამოთქმის
ხელოვნებად იქცა.

კუბიზმი



პირველი მსოფლიო
ომი
წარმოადგინა
სადაც
სიურრეალიზმის
და
სიურრეალიზმი



განმორების ტიკილი.
1913-1914 წწ.

ჯორჯო დე ჩირიკო (1888-1978 წწ.)

1910 წლიდან XX
საუკუნის 20-იან
წლებამდე იტალიელი
მხატვარი ჩირიკო
სიზმრისეულ ნახატებს
ქმნიდა, რომლებზეც
მიტოვებული ადგილები
და ერთმანეთთან
დაუკავშირებელი
საგნები, გაურკვეველი
ფიგურები და უცნაური
ჩრდილები, იყო
გამოსახული.






შადრეანი, მარსელ დიუსანი, 1917 წ.

ევროპა ომის ქარცეცხლში იყო გახვეული, როცა შვეიცარიაში დადაისტური მოძრაობა დაიწყო. „დადა“ ბავშვის მიერ წარმოთქმული პირველი ბგერებია. მხატვრები ომს აპროტესტებდნენ და ნახატებს ყოველდღიური საგნების შენებებული ფრაგმენტებისგან ქმნიდნენ. მარსელ დიუსანი უკვე დამზადებულ, მასობრივად წარმოებულ საგნებს იყენებდა, რათა სივცოცხლის აბსურდულობა ეჩვენებინა.

დადაიზმი

1924 წელს ფრანგმა პოეტმა და კრიტიკოსმა ანდრე ბრეტონმა სიურრალიზმის იდეებზე დაიწყო საუბარი. ის ფსიქოლოგ ზიგმუნდ ფროიდის შრომებს დაეყრდნო, სადაც სიზმრებსა და არაცნობიერ გონებაზე იყო საუბარი. სიურრეალისტი მწერლები ყველაფერს წერდნენ, რაც კი თავში მოსდიოდათ.


ზიგმუნდ ფროიდი (1856-1939 წწ.)



გონება აისბერგს ჰგავს – წყალზე მისი მხოლოდ მესამედია მოჩანს.

სიურრეალისტი მხატვრები ქვეცნობიერი აზრების გადმოცემას ცდილობდნენ

ავტომატიზმი



უღანაჰაჰულიაზის სოცვა-ჰლეტა.
მაქს ერნსტი
1921 წ. ერნსტი სიურრეალისტურ კოლაჟებს ქმნიდა – სხვადასხვა კატალოგიდან, სახელმძღვანელოდან და რეკლამიდან გამოსახულებებს იღებდა და ერთად ანებებდა. ამ გაუკონტროლებად პროცესს ვიზუალური ავტომატიზმი ეწოდება.



ავტომატური ხატვა.
ანდრე მასონი
დაახლ. 1924-1925 წწ. მასონი პირველ მსოფლიო ომში მიიმედა დაიჭრა და მთელი ცხოვრება კომშარებით იტანჯებოდა. მხატვარი სტრესის შემოტევისას ხატვას იწყებდა, ზოგჯერ დიდი ხნის განმავლობაში მიზანმიმართულად არ ჭამდა ან არ სვამდა.

სხვა მიმართულება



რაციონალიზმი.
მან რეი
1922 წ. მან რეი ჩვეულებრივ საგნებს ფოტოგრაფიულ, სინათლისადმი მგრძობიარე ქალაქზე ანუ ანუ და და შემდეგ ანათებდა, რათა საგნების ფორმები და ჩრდილები ქალაქზე და მჩნეულიყო. ამ მეთოდს რეიოგრაფი ეწოდება.

წარმოსახვითი მხატვრობა



სამოქალაქო ომის წინათგრძობა: მსუბუქი კონსტრუქციის მოსახრული ლოზიოს მარცვლივით. სალვადორ დალი
1936 წ. ესპანელი მხატვარი დალი უცნაურ, სიზმრისეულ ნახატებს ქმნიდა. დალი სხვადასხვა საგნის სიმრავლეს ინტენსიურად აკვირდებოდა, რათა პალუცინაცია დასწყებოდა და სხვა საგნები დაენახა.



ჩიტავის, ცაცხლის, მარგრა არა შუშის ბავლით. ივ ტანგი
1943 წ. ტანგი ოკეანის ან მთვარისებრ, უცნაურ პეიზაჟებს ხატავდა და არაგომეტრიული ფიგურებით ცოცხალ არსებებს ქმნიდა, რასაც ბიომორფიზმი ეწოდება.



ბანათავისუფლებელი. რენე მაგრიტი
1947 წ. მაგრიტი ყოველდღიურ საგნებს, ცხოველებსა და ადამიანებს აზრს მოკლებულ სცენებში ხატავდა. ზოგიერთი საგანი მის სხვა ნახატებზეც მეორდება.

ხუან მირო

1893: დაიბადა ესპანეთში, ბარსელონაში.

1919: 26 წლისამ პარიზი პირველად მოინახულა და მას შემდეგ ყოველ ზამთარს იქ ატარებდა, სანამ 1937 წელს ესპანეთის სამოქალაქო ომი არ დაიწყო. ამის შემდეგ მხატვარი პარიზში დასახლდა.

1940: საფრანგეთი გერმანიამ დაიპყრო. მირო ესპანეთში დაბრუნდა და მალიორკაზე დასახლდა.

1947: პირველად მოინახულა ამერიკა.

1958: პარიზში იუნესკოს შენობის კედელი ორი უზარმაზარი დეკორაციით დაამშვენა.

1983: გარდაიცვალა მალიორკაზე.

ვინ მოახდინა ზეგავლენა?




პაბლო პიკასოს კუბისტურმა იდეებმა (საგნების სხვადასხვა კუთხიდან გამოსახვამ).



ფრანსის პიკაბიას დადაისტურმა იდეებმა, დანაწევრებულმა და კანონზომიერებას მოკლებულმა ფორმებმა.

ხუან მირო

ესპანელი მხატვარი ხუან მირო მეხსიერებისა და წარმოსახვის დახმარებით ქმნიდა ნამუშევრებს. მხატვრის ერთ-ერთი ყველაზე ბედნიერი მოგონება ფალიასი, ანუ ესპანური ფესტივალი იყო. 1925 წელს პარიზში მყოფმა მირომ „არლეკინის კარნავალი“ დახატა, რაც ქვეცნობიერად მოხაზული ფიგურების ერთობლიობაა.



ფალიასი უზარმაზარი, ფერადი თოჯინების პარადია. თოჯინები, რომლებსაც ფალიასებს უწოდებენ, ქალაქის ნაგლეჯებისგან მზადდება. ორკვირიანი ფესტივალის დასრულების შემდეგ თოჯინებს წვავენ.

1956 წელს მირო მალიორკაში გადავიდა საცხოვრებლად და გარდაცვალებამდე (1983 წლამდე) იქ ცხოვრობდა. მხატვრის სახელოსნო საესე იყო ფანტასტიკური ნახატებითა და ქანდაკებებით. სახელოსნოს იატაკს საღებავის ნაკვალევი დღემდე ეტყობა.



მოდრავი ხაზები, მომრგვალებული საგნები და დამახინჯებული ფორმები მიროს სტილია. მის ნახატებზე ფონი უბრალოა, ხოლო ფერები ნათელია.



არლეკინი კლოუნისმაგვარი ფიგურაა. ხედავთ მას ნახატზე? როგორ ფიქრობ, რას განიცდის არლეკინი? არლეკინის კოსტიუმი, როგორც წესი, მკვეთრად განსხვავებული ფერებისაა.



არლექინის კარნავალი.
1924-1925 წწ. 66x93 სმ. ტილო. ზეთი



რას ხედავ მიროს სიურრეალისტურ ნახატზე
„არლექინის კარნავალი“? ცნობ ცხოველებს, საგნებს
და ფორმებს? რატომ არის ეს ყველაფერი ოთახში
გაბნეული? ეს ოთახი შესაძლოა მიროს „გონება“ ან
სახელოსნო იყოს.

ახლა შენი
ჯერია...

სცადე მიროს სტილით ხატვა.
იფიქრე საუკეთესო
მოგონებაზე, მაგალითად რაიმე
წვეულებაზე ან სასაცილო
ისტორიაზე, შემდეგ კი
გონებაში შემორჩენილი
გამოსახულებები ნათელ
ფერებით, უსწორმასწორო,
მომრგვალებული
ფორმებით გადმოეცი.



10 წლის მარკ გრედის ნახატი

გრანტ ვუდი

1891: დაიბადა ამერიკაში, აიოვას შტატის ქალაქ ანამოზასთან ახლოს, ფერმერის ოჯახში.

1901: 10 წლისა მამა გარდაეცვალა და დედასთან ერთად კედარ-რაპიდსში გადავიდა საცხოვრებლად.

1913: ჩიკაგოს ხელოვნების ინსტიტუტის სკოლის წევრი გახდა.

1914: 23 წლისა პირველი მსოფლიო ომის დაწყებისას არმიაში გაინჭივს და ძირითადად ტანკებისა და საარტილერიო იარაღის კამუფლირებით იყო დაკავებული.

1920: ევროპაში პირველად იმოგზაურა და გაეცნო იმპრესიონისტებისა და პოსტიმპრესიონისტების მხატვრობას.

1930: დახატა საყოველთაოდ ცნობილი ნახატი „ამერიკული გოთიკა“.

1934: 43 წლისა აიოვას უნივერსიტეტში სახვითი ხელოვნების დოცენტი გახდა.

1942: გარდაეცვალა აიოვა-სითიში ღვიძლის კიბოთი.

ვინ მოახდინა ზეგავლენა?



ჩრდილოეთევროპელი ოსტატების, მათ შორის პოლანდიელი **ჰანს მემლინგის** (იხ. „კაცის პორტრეტი“, დაახლ. 1485 წ.) რეალიზმმა.



გრანტ ვუდი

„ყველა კარგი იდეა ძროხის წველისას მომდისა“.




ამერიკული გოთიკა. 1930 წ. 74,3x62,4 სმ.

თახვა-მაუდი (მშენებლობისთვის გამოსაყენებელი დაპრესილი ხე). ზეთი

გრანტ ვუდი ამერიკის დასავლეთში დაიბადა. ის ძირითადად უბრალო ადამიანებს და მისთვის კარგად ნაცნობ სცენებს ხატავდა. ევროპაში აბსტრაქტული მხატვრობა და სხვა თანამედროვე მიმდინარეობები იყო პოპულარული, ვუდი რეალიზმს არ დალატობდა და სოფლის უბრალო ცხოვრებას ასახავდა. ამ სტილს მოგვიანებით რეგიონალიზმი ეწოდა.

ეს ფერმა აიოვას შტატში, ელდონში დღესაც დგას.



ნახატის სახელწოდება შუა საუკუნეების გოტიკური სტილის ფანჯარამ განაპირობა.

ზოგი ექსპერტის აზრით, ვუდი ამ ნახატზე სამხაზიან ფორმებს გამიზნულად იმეორებს. ფანჯარაც სამი წიწვოვანი შედგება. ხედავ სხვა სამხაზიან ფორმას? (მინიმუმ: შეხედე ფინალს, მამაკაცის ტანსაცმელს და სახის ნაოჭებს სათვალის ქვემოთ).

ამერიკის სიბოლო

ამერიკული ნახატებიდან ალბათ ყველაზე ცნობილი „ამერიკული გოთიკა“. გრანტ ვუდის შთაგონების წყარო ზემოთ ნაჩვენები სახლი და მისი უჩვეულო ფანჯარა იყო. მხატვარმა „ისეთი ადამიანები გამოსახა, რომელთაც ამ სახლში უნდა ეცხოვრათ“. ქალის მოდელი მხატვრის და ნენი გახლდათ, ხოლო მამაკაცი მისი კბილის ექიმი იყო. ამ ნახატის მიხედვით, რა შთაბეჭდილება გრჩება, ეს წყვილი ცოლ-ქმარია თუ მამა-შვილი? გაბრაზებულები და მკაცრები არიან თუ სერიოზულები და თავდაჭერილები?

ცხოვრება პარიკში

1932-1933 წლის ზამთარში ამერიკის ეკონომიკა უდაბლეს ნიშნულამდე დაეცა, რაც 1929 წელს დაწყებული დიდი დეპრესიით იყო განპირობებული. უამრავი ადამიანი უსამსახუროდ დარჩა, სოფლის მეურნეობა, მეშახტეობა და სხვა მრეწველობები გადარჩენისთვის იბრძოდა. იმ პერიოდში ვუდმა იმედით აღსავსე ნახატები შექმნა, რომლებზეც კარგი დრო იყო გამოსახული. „მღენავების სადილი“ XIX საუკუნის სცენას ასახავს, როდესაც მანქანები ჯერ კიდევ არ არსებობდა და სოფლის მეურნეობა ყვაოდა.

XIX საუკუნის 30-იანი წლების დასაწყისში ამერიკელი ფერმერების მიწები მტვრის გროვად იქცა, თუმცა, ვუდი იმავე მიწებს აყვავებულს ხატავდა. ხელოვნების მოყვარულები ვუდის თბილი და მეგობრული ნახატებით დღემდე იბიბლებიან.



სთოუნ-სითი, აიოვა. 1930წ. ხის ლაფა. ზეთი



მღენავების სადილი. 1934 წ. მაგარი მუყაო. ზეთი



ცხოველები მხატვრობაში

ცხოველები ნახატებზე გამოქვაბულების მხატვრობის დროიდან ანუ ათასობით წლის წინ გამოჩნდნენ. მხატვრობის სხვადასხვა მიმდინარეობა ცხოველებს სხვადასხვაგვარად გვიჩვენებს. ნახატებზე აღბეჭდილია როგორც შინაური, ასევე გარეული ცხოველები და ღმერთების ინკარნაციები.




ბანძითარება II.

მაურიც კორნელის უშერი 1939 წ. გრაფიკური ხეზე. ელვინგ ბუდორფის ნახატებში კრამიტისებრი, კანმოხრებულმა შორთულობები, ე.წ. "ტექსტურალიზმი" გამოიყენებოდა. ამ ნახატზე კურნა უსაპარულობა გადმოსივდა, რისთვისაც რეპროდუქციები განაწილა უცხოეთებშიც მდებრივად.



გოლა მუტის უფრო კლასიკური კანების შენახვა მუტის 1927-1928-1929 წლებში



ბანძი და მხატვრობაში აღიქვს კოლფილი 1930 წ. მაგარი ძუევი. ზევი კრ. დილის შთაგონების ნაწილი პირველ მსოფლიო ომზე მეტწილი ღვექსი იყო. მხატვრის სურდა ეჩვენებინა, რომ მდგომარეობა ერთი შეხედვით უმეფოა, თუმცა არჩევნი მონივრსებობს. ნეტავ, მხატვრული შენერდება თუ ცხენი გადაილინდავეებიდრ?



ჩილინაშის გარკვეული მსგავსება საკრემლი უდვინ ლენდსორი 1867 წ. ტალი. ზევი. ლენდსორის ცხოველების სხვადასხვადასხვა ნახატები კოკტორონაშვილი ანგელისის სახეობებში დიდი პოპულარობით სარგებლობდა.




კამეჩის ნილაპი.

ხე. კამერუნში ამილევს ტომის ხალხი ასეთ ნილაპებს ტომის ცერემონიებზე ატარებდა. კამეჩი ძლიერ და მამაც ცხოველად მიიჩნეოდა. მის ნილაპს ნუშის ფორმის ბრწყინვალე თვალები, დიდი კბილები და ნესტოები ჰქონდა და ტომის ბეჭადის ძლიერებას განასახიერებდა.

მდინარის მანათოვალი კალმასი.


კენუჯაკ აშევაკი 2008 წ. ქვა და სტენსილი. კანადელი მხატვარი აშევაკი 1927 წელს ესკიზების იგლუმი დაიბადა. მან ტრადიციული ესკიზისური კულტურა დასავლური მხატვრობის მიმდინარეობაში გააერთიანა.



ლუიჯი მელა ფრანკ შარკო
1911 წ. ტილო. ზეთი.
ტრანსპარენტული ფრანკ შარკო
ცხოველებს სამწიფურად
გერმანიაში მხატვარი რაინო რაინო
ფილანტროპი მუზეუმს გადასცემს.
ლუიჯი ფრანკ შარკოს
განსაკუთრებული ყურადღება
სამხატვროლო და მეცნიერების
სადიო სახეობა - ფეხების
შარკოსთვის ლუიჯი ფრანკ
შარკო, ლუიჯი, პირველი
ფრანკი იყო.



ლაკში. ჯეფ კუნსი
1992 წ. უფასო ფილა.
მინა, გეოტექსტილის ქსოვილი,
ყვავილოვანი მცენარეები. 12.4 მ
სიმაღლის ექსტაილენდის თეთრი
ტერიერის ლევის ქანდაკება
ბილბაოში, გუგენჰაიმის მუზეუმთან
დგას. ფილადის ქანდაკება სხვადასხვა
ჯიშის ცოცხალი ყვავილებითაა
დაფარული და ირიგაციის შინაგანი
სისტემის საშუალებით ირწყვება.



მაიმუნნი. ალბრეხტ დიორერი
1500-იანი წლები. ქალაქი...
რენესანსის ეპოქის მხატვარი და გრაფიკოსი.
ალბრეხტ დიორერი ცხოველები იყო
გატაკებული. მან ერთ-ერთმა პირველმა აიხრია
ცხოველი თავისი ნახატების თხემად.



ვეფხვი ტროიკულ გრიგალში. ანრი რუსო
1891 წ. ტილო. ზეთი. თვითნასწავლი ფრანგი მხატვარი რუსო ცხოველებს
ჯუნგლების ფონზე ხატავდა. ტროიკულ მცენარეებს პარიზის ბოტანიკური
ბაღიდან იხატავდა.



ცხენები. სუი ბეი-ჰუნი
1500 წ. ქალაქი. ჩინური მელანი და საღებავი.
ჩინელი მხატვარი სუი ბეი-ჰუნი ცხენების
ნახატებით იყო ცნობილი. მელნით შესრულებულ
ნამუშევრები ცხენების მოძრაობას ასახავდა.



ომის შემდგომი აბსტრაქტული მხატვრობა


XIX საუკუნეში სრულიად ახალი სტილი შეიქმნა – მხატვრებმა ემოციების გამოხატვა ფერებისა და ფორმების დახმარებით დაიწყეს. აბსტრაქტულ ნახატებზე ადამიანების, ადგილების ან საგნების ცნობა თითქმის შეუძლებელი იყო. ახალი სტილი თანდათანობით რამდენიმე მიმდინარეობად დაიყო. მეორე მსოფლიო ომის (1939-1945 წწ.) შემდეგ აბსტრაქტული ნახატები შემოქმედის დაფარულ განცდებზე გვაუწყებდა.



იმპრესიონისტი ედგარ დეგა
- XIX საუკუნე -

XIX საუკუნის მიწურულის მიმდინარეობები (იმპრესიონიზმი, ნეოიმპრესიონიზმი და პოსტიმპრესიონიზმი) შემოქმედებით პროცესს და ნახატს ერთნაირად მნიშვნელოვნად განიხილავდა.

XX საუკუნის პირველი ნახევრის მიმდინარეობები (სიმბოლიზმი, ფოვიზმი და ექსპრესიონიზმი) ფერების დახმარებით ძლიერ პიროვნულ განცდებს გადმოგვცემდა.



ექსპრესიონისტი
ედვარდ მუნქი
- XX საუკუნე -



იმპროვიზაცია 9.
1910 წ. ტილო. ზეთი

კანდინსკი XX საუკუნის 20-იანი წლების აბსტრაქტული მხატვრობის ფუძემდებელია. მას ძალიან მოსწონდა ამოტრიალებული ნახატების ფერები და ფიგურები.


პავლი კანდინსკი (1866-1944 წწ.)



სუპრემატისტული
კონსტრუქცია.
1910 წ. დაფა.
ზეთი

მალევიჩის სუპრემატისტული მხატვრობა უკომპრომისო და შინიშალისტური იყო. მალევიჩისთვის კვადრატი სულიერ სრულყოფილებას განასახიერებდა.

პავლი მალევიჩი (1878-1935 წწ.)




კომპოზიცია
ნითელ, ლურჯ
და ყვითელ
ფერებში.
1930 წ. ტილო.
ზეთი

მონდრიანის ნახატებზე გეომეტრიული ფორმები დომინირებს. როგორც მხატვარი ამბობდა, ასეთმა ფორმების გაათავისუფლებს საგნისაგან და ამით სულიერი სიმშვიდე მოიპოვება.

პიტ მონდრიანი (1872-1944 წწ.)

XX საუკუნის 30-იან წლებში სიურრეალისტებმა წარმოსახვითი ნახატების შექმნა დაიწყეს. ისინი ქვეცნობიერში დაღვრილ გრძნობებს გადმოსცემდნენ.



სიურრეალისტი სალვადორ დალი
- 1930 -



ომის შემდგომი საზოგადოება ახალი ტექნოლოგიებით, მათ შორის რადიოთი, კინოთეატრებითა და ტელევიზიით ერთობოდა. აბსტრაქტული მხატვრობის მიმდევრებმაც გამოხატვის ახალი გზების ძიება დაიწყეს.

აბსტრაქციონისტი მხატვრები სხვადასხვა მიმართულებით წავიდნენ...

ფერების სამყარო




დიდი მღელღ.
ელენ ფრანკენტალერი
1951 წ. ფრანკენტალერმა ჩანობა-გადაღების ტექნიკა შეიმუშავა, რაც ზეთისა და აკრილის საღებავების გაზაფხვებში მდგომარეობდა. ამ ტექნიკის შედეგად მის ნახატებზე მონასმები ან ფაქტურა არ ჩანს.



უსათაურო. მარკ როტკო
1960-1961 წწ. როტკო მშვიდ, ფიქრიან ემოციებს ერთი ფერის დიდ სივრცეზე გადაღებით ხშირად გადმოსცემდა. მისი უზარმაზარი ტილოები უსასრულო სამყაროში მარტოობის განცდას ტოვებს.

სხვა მიმდინარეობა



ochoir Stencil, firfita XXIX, Temoignages pour l'art abstrait. ფარენისა საიდი, 1952 წ.

თურქი პრინცესა საიდი აბსტრაქტულ მხატვრობას ისლამურ და ბიზანტიურ სტილებთან აერთიანებდა. ის ამბობდა, რომ ხატვისას ტრანსში იმყოფებოდა და საკუთარ თავს სრულიად კარგავდა.

მოქმედება



მდინარისკენ გაშავალი კარი.
ვილემ დე კუნინგი
1960 წ. დე კუნინგს და ჯექსონ პოლოკს (იხ. გვ. 88) „მოქმედების“ მხატვრებს უწოდებენ. მათ ნახატებზე მოქმედება უმთავრესია, დრამატული განცდებიც კარგად ჩანს.



ნიუ-იორკი. ფრანც კლაინი
1953 წ. თავდაპირველად რეალისტმა კლაინმა XX საუკუნის 40-50-იან წლებში აბსტრაქტული, მავ-თეთრი, კალიგრაფიული ნახატების ხატვა დაიწყო, რომლებზეც მისი დაკვირვებები იყო აღბეჭდილი.




უამოდგომის წვეულება.
პოლ-ემილ ბორდუა
1953 წ. რადიკალური კანადელი მხატვარი ბორდუა „ავტომატურად“ ხატვას ცდილობდა – ხატვის დაწყებამდე არასდროს ფიქრობდა იმაზე, თუ რას ხატავდა.

ბეომეტრია



ჰასი და მათი.
მარია ელენა ვიეირა და სილვა
1949 წ. პორტუგალიელი მხატვრის, ვიეირა და სილვას ნამუშევრები დეტალებითა და რთული ფორმებითაა სავსე, რაც მხატვრის მიერ სინამდვილის დაუსრულებელ ძიებაზე მიუთითებს.



უსასაღი ლურჯ, თეთრი და ვარდისფერი ფერებში. ალფრედო ვოლპი
1950 წ. თვითნასწავლმა მხატვარმა ვოლპმა ფერადი, პატარა დროშების აბსტრაქტული ნახატებით გაითქვა სახელი. დროშებს ბრაზილიაში იენისის ყოველწლიურ ფესტივალზე იყენებენ.



მატოს სათამაშო. ომარ რეიო
2009 წ. კოლუმბიელი გრაფიკოსი რაიო აბსტრაქტული, გეომეტრიული ნახატებით არის ცნობილი. ის კვადრატებს მართკუთხედებსა და უსწორმასწორო ფიგურებს იყენებს და ძირითადად თეთრ, შავ და ზოგჯერ წითელ ფერებში ხატავს.



ჯექსონ პოლოკი

1912: დაიბადა ვაიომინგში, კოდიში. გაიზარდა კალიფორნიისა და არიზონას შტატებში.

1930: 18 წლისა ნიუ-იორკში გადავიდა საცხოვრებლად და ტომას ჰარტ ბენტონთან ხატვის შესწავლა დაიწყო.

1936: მუშაობდა მექსიკელ კედლის მხატვრებთან. ექსპერიმენტულ სახელოსნოში საღებავების შერევის ტექნიკას გაეცნო.


1945: დაქორწინდა მხატვარ ლი კრასნერზე.



1947-1952: ამ პერიოდში შეიქმნა მისი ყველაზე ცნობილი „მიშხეფებული“ ნახატები.

1956: 44 წლისა ავტო-ავარიამი გარდაიცვალა.

რამ მოახდინა ზეგავლენა?



ამერიკის მკვიდრი ინდიელების მიერ სხვადასხვა ფერის ქვიშით შესრულებულმა სიმბოლისტურმა ნახატებმა.



ჯექსონ პოლოკი

„როდესაც ხატვას ვინყებ, მხოლოდ ზოგადი წარმოდგენა მაქვს იმაზე, თუ რას გავაკეთებ“.

ჯექსონ პოლოკი სახელგანთქმული აბსტრაქტული ექსპრესიონისტი. მან ხატვის სრულიად ახალი სტილი გამოიგონა. 1947 წელს პოლოკმა მოლბერტის, პალიტრებისა და ფუნჯების გამოყენებაზე უარი თქვა და იატაკზე დადებულ უზარმაზარ ტილოებზე საღებავის მიშხეფება დაიწყო. ამ გზით ნახატი მანამდე არავის შეუქმნია, შემდეგ კი მისი ტექნიკა ძალიან პოპულარული გახდა.



ნომერი 1. 1948 წ. 172,7x264,2 სმ. ტილო. ზეთი და ემალის საღებავი

მიშხეფება და შესხურება

პოლოკი „მიშხეფებულ“ ნახატებს ქმნიდა, რისთვისაც უზარმაზარ ტილოს იატაკზე ამაგრებდა და შემდეგ საღებავს ზემოდან ასხამდა, აშხეფებდა და ანვეთებდა. მხატვარი ენერგიული, ემოციური და კონტროლირებადი მოქმედებებით ხატავდა. პოლოკის ნახატებს გამორჩეული მონაკვეთები არ გააჩნია, ნახატის თითოეული ნაწილი თანაბრად მნიშვნელოვანია.



პოლოკის ხელმოწერა მხატვრის შემოქმედების მნიშვნელოვანი ნაწილი გახდა. მისი სახელი საღებავის შესხურებით იწერებოდა, თუმცა მხატვარი ტილოს ზოგჯერ ხელის გულითაც ნიშნავდა. ხედავ მხატვრის ხელმოწერას ზედა სურათზე?

თისი პოლოკი



სერ სიდნი ნოლანი

1934: მელბურნში, ვიქტორიის სამხატვრო სკოლის ნაციონალურ გალერეაში ღამის კურსებში მოისმინა.

1941-1945: 25 წლისა ავსტრალიის არმიამი გაინვიეს, თუმცა არ წასულა.

1945: ნედ კელის სამშობლოში იმოგზაურა და მის შესახებ სერიული სურათების ხატვა დაიწყო.

1950-1951: იმოგზაურა ევროპაში და გაერთიანებულ სამეფოში დასახლდა.

1981: მხატვრობაში შეტანილი ნვლილისთვის რაინდად შერაცხეს.

1991: გარდაიცვალა ლონდონში.

რამ მოახდინა ზეგავლენა?



ცენტრალური ავსტრალიის თვალისმომჭრელმა ფერებმა.

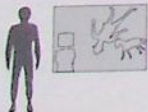


ანარი რუსოს ნაიურმა და ბავშვურმა მხატვრობამ.

სერ სიდნი ნოლანი



ერთ-ერთ ყველაზე ცნობილ ავსტრალიელ მხატვარს, სერ სიდნი ნოლანს მდიდარი წარმოსახვა და ექსპრესიულობა ახასიათებს. ნოლანი ძალიან ოსტატურად გვიჩვენებს სინათლის სხივის ანარეკლს ავსტრალიის უსწორმასწორო და ოღოროლო ბუჩქნარებზე. მხატვრის შემოქმედება ავსტრალიელი გმირების დრამატულ ისტორიებსაც მოგვითხრობს. მაგალითად, XIX საუკუნის ცნობილი დამნაშავის, ნედ კელის ცხოვრებამ ნოლანს ნახატების სერიის შექმნა შთააგონა.



კონსტაბლ სკანლონის სიკვდილი.
1946 წ. 90,4x121,2 სმ. დაფა. მინანქარი

„თუ პეიზაჟის დახატვა გინდათ, ამისათვის აუცილებელია, გქონდეთ სურვილი, გაიგოთ რაც შეიძლება მეტი ამბავი, რომელიც ამ გარემოში მომხდარა.“




ნოლანის ნახატებზე ნედ კელი შავი ჩაჩქანით და ხელით დამზადებული ჯავშნით იცნობა. კელის და მისი ბანდის წევრებს ასეთი ჯავშანი ეცვათ და პოლიციას იარაღით ებრძოდნენ.



კელი ტყავი ნაჭრის რკინის ტანსაცმელი და განიხილეთ იყო დამზადებული.

ნედ კელის სერია

ყაჩაღ ნედ კელის პოლიციასთან ბრძოლის სითამამე უყოფნიდა, რის გამოც სახალხო გმირად იქცა. 1878 წელს კელიმ და მისმა ბანდამ სტრინგიბარქ კრიკში მდებარე ბანაკში რამდენიმე პოლიციელი და მათ შორის კონსტებლ სკენლონი მოკლეს. 1945 წელს ნოლანმა ნედ კელის ცხოვრების ისტორიაზე ნახატების შექმნა დაიწყო და ამ თემას არაერთხელ მიუბრუნდა. ნოლანი საკუთარ თავსაც არ მიიჩნევდა კანონმორჩილად, ამის მაგალითად კი ის ფაქტი მოჰყავდა, რომ არმიამში არ წავიდა. მის ნახატებში ხშირად ფიგურირებს ლალატისა და უსამართლობის თემები.



გლანროუანი. 1955 წ. დაფა. სოფელი გლენროუენი კელისა და მისი ბანდის ბოლო გაჩერება აღმოჩნდა. პოლიციამ სასტუმროს ალყა შემოარტყა. განთიადისას კელი სასტუმროდან შეჯავშნილი გამოვიდა და პოლიციისკენ სროლით გაემართა.




სასამართლო. 1947 წ. დაფა. მინაქარი კელი ფეხებში დაიჭრა, სადაც ჯავშანი არ იცავდა. მისი სასამართლო მელბურნში გაიმართა. სასამართლომ კელი დამნაშავედ ცნო და 1880 წელს სიკედილით და (ჩამოხრჩობ) მიუსაჯა.



კარგა ზედი
თავისთვის წაიხრებ
ნახე, რა ხდება გარშემო
სამყარო

WHAAM!

როს ლიტენშტეინი
1962 წ. ტილო, აკრილი და
ფერის
ლიტენშტეინი
კარგა კარგული
ნახატებისათვის ცნობილი
სამხრეთის კალიფორნიის
მხარე რეკლამის უფრო
და ადგილობრივი ფრანკული
მიმდინარე სახელია „WHAAM!“
(ბუუუ!) გამოხატვა.



ომი მხატვრობაში

ომი მხატვრობაში სხვადასხვა კუთხითაა ნაჩვენები. ზოგი მხატვარი ზუსტ დეტალებს ხატავს, სხვები ტკივილისა და ტანჯვის გადმოცემას ამჯობინებენ, რამდენიმე მხატვარი კი მოქმედებაზე ამახვილებს ყურადღებას. ამის მაგალითია ლიტენშტეინის „WHAAM!“ (ბუუუ!) შეროგორ გგონია, ომის თემაზე დახატულმა ნახატმა გშირული მოქმედება უნდა განადიდოს თუ მკაცრი რეალობა გადმოსცეს?



გზა დიფიგისკანს.

კრისტოფერ რიჩარდ უაინ ნევისონი
1917 წ. ტილო. ზეთი ნევისონი პირველი
შოთლანდიის ომის დანაწილის მიხედვით
გერმანიის სასწრაფო დახმარების მანქანის
მძღვანელად მუშაობდა. მოგვიანებით ის
სწორედ საფრანგეთის ფრონტზე წახდა
ადგილობრივი ზატადელი.




მონათმავალი ნახილი კაბა კოლარი

1932 წ. ტილო. ფინური კოლარი
ბევრი ნახტი პირველი შოთლანდიის
ომის ფრონტის ბერძენის დარბაზის უბანში
მცხოვრები აფეთქების ტანჯვისა და
სიკვდილის გადმოცემა.

ომის ტრიუმიფი. რენატო გუტუზო
1966 წ. ტილო. ზეთი, გუტუზო პაბლო პიკასოს მეგობარი იყო.
ამიტომ მისი გაულებით, ამ ნახატზე „გერნიკას“ (იხ. გვ. 72)
ცხენები გამოსახა.

გარნიკადა რუ. დე. ლა. მონტაღერკო

ერნესტ მერსონიე
1848 წლის იანვარი (სამოქალაქო ომის მოლოცება). 1849 წ. ტილო. ზეთი. მერსონიემ რეალისტური სტრუქტურით გაითქვა სახელი. ამ მხატვრე ნაწარმებში 1848 წლის იანვარში აჯანყებული წრეების ცვაძებები



ომის ალემორია. ლუკა ჯორდანო
1690-1700 წწ. ტილო. ზეთი. XVII საუკუნის იტალიელი მხატვარი ჯორდანო რელიგიური და მითური ნახატებით იყო ცნობილი. ეს ნახატი ომს ეხება, თუმცა მასზე მაინც გამოსახულია მითური ღმერთი (შესაძლოა ეს იქონს ჯაგმინისა და იარადის დამამზადებელი რომაული ღმერთი ცელკანი).



კისკას პატრული. ე.ჯ. პიუზი
1945 წ. ტილო. ზეთი. პიუზი 1940-დან 1946 წლამდე მშობლიური კანადისთვის ომის ოფიციალური მხატვარი იყო. ამ ნახატზე კანადელი ჯარისკაცები კისკას ყინულიან, მთიან კუნძულზე პატრულირებენ. მოქმედება 1943 წელს ხდება.

მეორე მსოფლიო ომის ავიატაგის განგაში (დეტალი). პოლ დეი
2005 წ. ბრინჯაო. მეორე მსოფლიო ომის ბრიტანეთის ბრძოლის შესახებ შექმნილი მონუმენტი



ენდი უორჰოლი

1928: დაიბადა ამერიკაში, პენსილვანიის შტატის ქალაქ პიტსბურგში, სლოვაკი ემიგრანტების ოჯახში.

1945: 17 წლისამ კარნეგის ტექნოლოგიების ინსტიტუტში კომერციული მხატვრობის შესწავლა დაიწყო.

1949: ნიუ-იორკში გადავიდა საცხოვრებლად და ჟურნალების ილუსტრატორის წარმატებული კარიერა დაიწყო.

1956: 28 წლისამ თანამედროვე მხატვრობის მუზეუმში მონაწილე პირველი ჯგუფური გამოფენა.

1962: დააარსა სტუდია „ქარხანა“ და ექსცენტრიული მიმდევრები შემოიკრიბა.

1962: შექმნა ტილოზე ტრაფარეტული ბეჭდვის ტექნიკა.

1968: „ქარხნის“ ერთ-ერთმა გაბრაზებულმა წევრმა ესროლა და მძიმედ დაჭრა.

1987: მორიგი ოპერაციის შემდეგ ჯანმრთელობის მდგომარეობა გაუუარესდა და 59 წლის ასაკში გარდაიცვალა.

რამ მოახდინა ზეგავლენა



ოქროსფერმა, სინმინდით მოსილმა ბიზანტიურმა ხატებმა, რომლებიც უორჰოლმა ბავშვობაში, რომაულ კათოლიკურ ეკლესიაში ნახა.



ენდი უორჰოლი

„იყო წარმატებული ბიზნესში – სწორედ ესაა ხელოვნების ყველაზე მომხიბვლელი სახეობა“.

ენდი უორჰოლი ამერიკაში პოპ-არტის მიმდინარეობის ყველაზე ცნობილი ხელოვანი იყო. პოპ-არტისტიები გამოსახულებებს მასობრივი ინფორმაციის საშუალებებიდან, მათ შორის რეკლამებიდან და ტელევიზიებიდან იღებდნენ. უორჰოლის საუკეთესო ნაწარმოებები 60-იან წლებში შეიქმნა, როდესაც მხატვარმა კინოვარსკვლავების პორტრეტებიც შექმნა. უორჰოლის პორტრეტები გლამურულ დიდებას, სილამაზესა და დროის წარმავალობას ასახავს. მხატვარმა ხელოვნების ძველი განსაზღვრება ეჭვქვეშ დააყენა. მის შემოქმედებაში რთულია სახვითი ხელოვნებისა და პოპულარული კულტურის გამიჯვნა.



მერილინი. 1967 წ. 91,5x91,5 სმ. ტრაფარეტი

კინოვარსკვლავების სახეები



მერილინ მონრო
პოლიუდის ძალიან
ცნობილი ვარსკვლავი
იყო 40-იანებიდან 60-იან
წლებამდე. ის სილამაზისა და
მომხიბვლელობის ეტალონი გახდა, თუმცა
ემოციური პრობლემები ჰქონდა და 1962 წლის 4
აგვისტოს დასაძინებელი აბების ქარბი რაოდენობის
მიღების შედეგად გარდაიცვალა.

მერილინ მონროს თვითმკვლელობის
შემდეგ უორჰოლმა მისი ფილმის
რეკლამისთვის გადაღებული
ფოტოსურათი გამოიყენა და 20-ზე მეტი
ტრაფარეტი დაამზადა. უორჰოლმა
რეკლამებისთვის დამახასიათებელი ღია
ფერები გამოიყენა და თითოეული ნაბეჭდი
ოდნავ განსხვავებული გახადა. მერილინ
მონროს გამარტივებული გამოსახულება
იმდენად რეალური პერსონაჟი არ არის,
რამდენადაც დიდებისა და გლამურის
სიმბოლო. უორჰოლმა იმავე მეთოდით სხვა
ვარსკვლავებიც, მათ შორის ელვის პრესლი
და ლაიზა მინელი გამოსახა.

„ყველას შეუძლია
15 წუთში გახდეს
ცნობილი“.



კემპბელის სუპის
ქილა პირველად 1869
წელს დამზადდა. ახლა
მსოფლიოში ყველა ცნობს
ამ ქილას.



კემპბელის კამიდურის სუპი. 1968 წ.
ტრაფარეტი

კოპ-არტი

უორჰოლი რეკლამებს,
სხვადასხვა
პროდუქციის შეფუთვის
და სატელევიზიო
გამოსახულებებს
იყენებდა და ნახატებს
ყველასათვის
ნაცნობ საგნებსა
და ვარსკვლავების
ფოტოსურათებს
ადებდა. უორჰოლის
ნახატებზე ხშირად
ნახავთ სარეკლამო
გამოსახულებებს,
როგორცაა კონსერვის
ქილები, კოკა-კოლას
ბოთლები და ა.შ.



მერილინი. 1967 წ. ტრაფარეტი



უორჰოლი მუშაობის პროცესში

უორჰოლმა თავის სახელოსნოს
„ქარხანა“ დაარქვა, რადგან იქ
სურათებს დიდი რაოდენობით
„ანარმოებდა“. მიუხედავად
ამისა, ქარხნულად დაბეჭდილი
პლაკატებისა და რეკლამებისგან
განსხვავებით, უორჰოლის
სახელოსნოში ყველაფერი
ხელით კეთდებოდა და ამიტომ
განსაკუთრებული იყო.



ახლა შენი
ჯერია...

სცადე და ნამუშევარი
უორჰოლის სტილში შექმენი.
აილე შენი ციფრული ფოტო-
სურათი და კომპიუტერში
განათება, ფერები და
ეფექტები შეუცვალე-
დაამზადე რამდენიმე
თვალისმომჭრელი გამო-
სახულება და დაბეჭდე.



9 წლის ოსკარის პეიპერმა



ქუჩის მხატვრობა

საჯარო ადგილებში ხატვით შემოქმედი ფართო აუდიტორიას მოიპოვებს – მის შემოქმედებას ბევრად მეტი ადამიანი ნახავს, ვიდრე გალერეაში გამოფენილ ნახატებს. ქუჩის მხატვრები კედლებსა და შენობებს სშირად უნებართვოდ ხატავენ, რის გამოც ქუჩის მხატვრობა პოლემიკის საგანია. ზოგი ხელოვნებათმცოდნე ასეთ მხატვრობას ღირებულად მიიჩნევს, ხოლო სხვები უბრალოდ ვანდალიზმად თვლიან. შენ რომელ აზრს ემხრობი?



საოცარი კედლები

ბენქსი ქუჩის ყველაზე ცნობილი ბრიტანელი მხატვარია, თუმცა სინამდვილეში ვინაა ის, არავინ იცის. ბენქსის გონებაში მხატვრობა და ანტი-სამთავრობო ნახატები ქალაქების ქუჩებში ღამით ჩნდება.

პატრიკ ვან ელსენმა ამსტერდამის ეს სახლი 1999 წელს მოხატა. სპუისტრაატის ქუჩაზე ბევრი სახლია მოხატული. ამ ნახატს „გველი ცისარტყელის ფერებში“ ეწოდება.



ეს გრაფიტი ინგლისელმა ახალგაზრდა გოგონამ შექმნა. ის საკუთარ თავს „სოლვეიგს“ უწოდებს.

ასე ტოვებან კვალს

ქუჩის მხატვრების უმეტესობა შესასხურებელი საღებავით ან მარკერებით ხატავს. ზოგი, მაგალითად ბენქსი, სტენსილის ტექნიკას იყენებს, რათა გამოსახულება სწრაფად მიიღოს და არ დაიჭიროს.



გერმანელი მირკო რეისერი ქუჩის სამგანზომილებიან ნახატებს ქმნის. მისი ნახატები თითქმის კედლის ზედაპირზე ტოვდება. რეისერი ძალიან პოპულარულია, ამიტომ მას ქუჩის საათების გასაკეთებლად მსოფლიოს სხვადასხვა ქვეყანაში იწვევენ. ეს ნახატი – „auf der Lauer“ („დაზვერვაზე“) რეისერმა გერმანიაში, ჰამბურგში, კამპნაგელ-ჰალეს ქედლებზე 2005 წლის აპრილში დახატა.



კაიტი პერინგი ამერიკელი მხატვარია, რომელმაც ნიუ-იორკის მეტროპოლიტენის კედლების ცარციით მოხატვით გაითქვა სახელი. კედლის ამ ნახატს „ტუტომონდო“ ეწოდება და შერინგის გვიანი სტილისთვისაა დამახასიათებელი. ყურადღებას იპყრობს თამამი მონასმები და მკვეთრი ფერები.

გაკლინი ქუჩის სიურრეალისტური ნახატების შემქმნელ მხატვართა სამეულია. ეს ნახატი გრან-კანარიის ქუჩის მხატვრობის საერთაშორისო შეჯიბრისთვის დაიხატა. ამ შეჯიბრის დროს გრან-კანარია ერთ დიდ მოხატულ ტილოს დაემსგავსა.

ასკიში ესპანელი ქუჩის მხატვარია. ის ხშირად გამოხატავს პერსონაჟებს მოქმედებაში, რითიც მნახველს ისტორიულ ნარმოდგენის კენ უბიძგებს.




ქუჩის მხატვრობის ძირითადი თემებია პოლიტიკური შეტყობინებები, სოციალური კომენტარები და პაროდია. ნახატებზე ასოები სხვადასხვა სტილით გამოისახება და ზოგი ისეა ერთმანეთში გადახლართული, რომ ამოკითხვა რთულდება.

ამერიკელი მარკ ბოლე კომიქსების მხატვარია. ის ახალგაზრდა მხატვარ „კუბასთან“ ერთად ქუჩის კედლის ნახატებს. აქ ნაჩვენებია ქუჩის ნახატი სან-ფრანცისკოში, ნორთ-ბიჩზეა გამოხატული.



შრომა მხატვრობაში

მხატვრები ყოველთვის ხატავდნენ სხვადასხვა ეპოქისა და კულტურის მშრომელ ადამიანებს. თანამედროვეობის სტრესული სამუშაო ასახულია „ბოლო ვადაში“, „ოქროს სანმისი“ კი სოფლის ფერმის ცხოვრებას გვიჩვენებს.




თამბაქოს შაა
ხოსე ფერან დე აღმუცა
უბეროსი
1897 წ. ბილი ზეის
კარ, ზალიუდანი
მხატვარმა აღმოაჩინა
ანკრობის სოფლის
მაცხოვრებლებთან და
კარ ხატვის ხეობა
კალორია სანტო
აღმოაჩინა მხატვარმა
რეალიზმის კალამს
გერმანიის (1897 წ.)




ბოლო ვადა. პამელა კრუკი

XX საუკუნის მიწურული. ტილო. ხე. აკრილი. ეს სცენა ძალიან გადატვირთულია და მკვეთრი ფერებითაა დახატული. ნაჩვენებია თანამედროვე სამუშაო დღის ციებ-ცხელება. ნახატი ჩარჩოშია ჩასმული, რაც სამგანზომილებიან ეფექტს ქმნის.



ნიჰონკავაში თევზიან დღეს. ანდო პიროშიგე
1840 წ. არაიურუ-საკუ. პიროშიგე წელიწადის დროებს ხშირად ხატავდა. ამ დეტალურ სურათში ჩაღრი თოვლიან ედოში (დღევანდელ ტოკიოში) ნიჰონკავას (კაიბო-საკა) სავაზო კაიბოლოვებს მუშაობს.




ნისლის სიზნავლი. უინსლოუ ჰომერი
1885 წ. ტილო. ზეთი. ჰომეროს სავერდო თემა იყო ზღვა. მხატვარი ბუნებასთან მებრძოლ ადამიანებს ხშირად გამოაჩვენებდა. ამ სურათზე შეთქმულ მოახლოებული ნისლი შექმნა საინტერესო მოსწრებებს ის გვემუ დაბრუნებას?


 გაიგე შეტი ბის გრაფიურების შესახებ მეტს 54-55-ე გვერდებზე შეიტყობ.



იატაკის მხეხავები.
გუსტავ კაიბოტი
1875 წ. ტილო. ზეთი. იმპრესიონისტების ფგულვის წვერი კაიბოტი სხვადასხვა სცენას ხშირად უწევდნო კუთხიდან ხატავდა. ის ადამიანებს ყოველთვის ბუნებრივ პოზაში გამოსახავდა.



აქბარნამე. აბულფეხი
XVI საუკუნე. წყლის საღებავები და ოქროს ფოლგა. ქალაქი. აქბარნამე ანუ აქბარის წიგნი იმპერატორ აქბარის ცხოვრებაზე მოგვითხრობს. ამ სურათზე ნაჩვენებია, როგორ ემზადება აქბარ ხალხი დღესასწაულისთვის.



ოქროს საწმისი. ტომ რობერტსი
1894 წ. ტილო. ზეთი. რობერტსის შემოქმედება თავის დროზე პოპულარული არ ყოფილა, თუმცა სიკვდილის შემდეგ მხატვარი ძალიან ცნობილი გახდა. რობერტსი უმეტესად ავსტრალიელ ფერმერებსა და მეცხვარეებს ხატავდა.

ფრიდენსრაის
ჰუნდერთვასერი

1928: დაიბადა
ავსტრიაში, ვენაში.
მისი ნამდვილი
სახელი იყო ფრიდრიხ
შტოვასერი.

1936-1937: 8 წლისამ
სწავლა დაიწყო
მონტესორის სკოლაში,
რათა მხატვრის ნიჭი
განვითარებინა.

1948: ვენის სახვითი
ხელოვნების
აკადემიაში სამი თვე
დაპყო.

1949: 21 წლისამ
სახელი შეიცვალა და
მოგზაურობა დაიწყო.

1960: პირველად
მოინახულა იაპონია.

1973: 45 წლისა ახალ
ზელანდიაში ჩავიდა და
ფერმა შეიძინა.

2000: სამგზავრო
ლაინერ „დედოფალ
ელიზაბეტ
2“-ის პორტზე
გარდაიცვალა.

რამ მოახდინა
ზეგავლენა?



გუსტავ კლიმტის
მდიდარმა დეკორაციებმა
და ფერებმა.



ავგუსტ როდენის
დახატულმა სხეულის
დამახინჯებულმა
ფორმებმა.



ფრიდენსრაის ჰუნდერთვასერი

„სამოთხე აქ არის, მაგრამ ჩვენ მას ვანადგურებთ. მე მინდა
გიჩვენოთ, რა ადვილია დედამინაზე სამოთხის შექმნა!“



30-დღიანი ფაქსის ნახატი. 1994 წ. 1512x130 სმ. შერეული მასალა.

ავსტრიელ აბსტრაქციონისტ ფრიდენსრაიხ ჰუნდერთვასერს ეკუთვნის თეორია „ტრანსავტომატიზმი“. ეს თეორია მნახველების განცდებს ეხება და ამტკიცებს, რომ ადამიანები ერთსა და იმავე ნახატზე სხვადასხვა რამეს ხედავენ. ერთი ნახატის შეხედვისას შენი რეაქცია განსხვავებული იქნება შენი მეგობრების რეაქციებისგან. ჰუნდერთვასერი ბოჰემურ ცხოვრებას ეწეოდა და ბევრს მოგზაურობდა. ზოგჯერ ახირებულობითაც გამოიჩინებოდა – თითქმის ყოველთვის სხვადასხვა ფერის ფიგურა, შარვალი და წინდები ეცვა.



რონალდ მაკდონალდის სახლი. ესენი, გერმანია. დასრულდა 2005 წელს.

საერთაშორისო არქიტექტორი



ჰუნდერთვასერს ბუნება ძალიან უყვარდა და სჯეროდა, რომ მხატვრის შთაგონების წყარო სწორედ ბუნების უჩვეულო ფორმები უნდა იყოს. მისთვის სპირალი ცხოვრებისა და სიკვდილის ბუნებრივი ციკლის სიმბოლო იყო და ამ სიმბოლოს თითქმის ყველა ნახატში იყენებდა. ჰუნდერთვასერი სწორ ხაზებს იშვიათად ხატავდა და მანქანების და შენობების ფანჯრებშიც კი მოძრავი ფორმებით აქვს გადმოცემული.



ჰუნდერთვასერი მხოლოდ მხატვარი არ იყო. ის არქიტექტურითა და ეკოლოგიითაც ინტერესდებოდა. მან მსოფლიოს სხვადასხვა ქვეყანაში უჩვეულო სტილით გამორჩეული უამრავი შენობა დააპროექტა. ჰუნდერთვასერის სახლების იატაკები ხშირად არათანაბარია, ქერიდან და კედლებიდან კი მცენარეები ამოზრდილი. ფანჯრებს სხვადასხვა ფორმა და ზომა აქვს. ამავე დროს თითო შენობაში გაერთიანებულია ჰიდროელექტროსადგური, ეკლესია და საზოგადოებრივი ტუალეტებიც კი.




ეს ნახატი 30 A4 ფორმატის ქალაქისგან შედგება. ყურადღება მიაქციე კაშკაშა, კონტრასტულ ფერებს. ჰუნდერთვასერი ხშირად იყენებდა ოქროსა და ვერცხლის ფირფიტებსაც, რათა ნახატი „მოციმციმე“ გამოუსულიყო.

ფანჯრის ზუსტი მოხაზულობა უსწორმასწორო ფიგურებითაა გარშემორტყმული.



ჰუნდერთვასერმა 1999 წელს ახალ ზელანდიაში, კავაკავაში, საზოგადოებრივი ტუალეტები დააპროექტა.



ჰუნდერთვასერის დაპროექტებული ეს სახლი ავსტრიაში, ვენაში 1985 წელს დასრულდა.

ახლა შენი ვერია...

სცადე ჰუნდერთვასერის სტილში დახატვა. თავდაპირველად სპირალები და სხვა არანესიერი ფიგურები მოხაზე (არ გაავლო სწორი ხაზები) და შემდეგ კედლებიდან ან ქერიდან მცენარეები ამოზარდე. გამოიყენე თამამი, კაშკაშა ფერები, რათა თვალისმომჭრელი შედეგი შექმნა.





თანამედროვე ხელოვნება

XX საუკუნის შუა ხანები

XX საუკუნის მხატვრობა ხშირად არ ეთავსება ხელოვნების ჩვეულებრივ განსაზღვრებას, რადგან უამრავ მიმდინარეობას აერთიანებს. როგორც წარსულში, ხელოვნება დღესაც შეიძლება იყოს ექსპერიმენტული, შეიძლება ეჭვქვეშ დააყენოს სამყაროს ჩვენი ალქმა, თუმცა, მიუხედავად ამისა, ის ყოველთვის მაინც ყოველდღიური ცხოვრებით იყო და იქნება შთაგონებული.



50-იან წლებში პლასტმასისგან დამზადებული აკრილის საღებავი ხელმისაწვდომი გახდა. ეს საღებავი სწრაფად შრება. თანაც, მხატვარს საშუალებას აძლევს ნახატი თავიდან დაამუშაოს, დეტალები დაამატოს და შეცდომები გაასწოროს ისე, რომ ქვედა ფენაზე დატოვებული ფერი არ გამოჩნდეს.



მერილინი. 1967 წ.
ენდი უორჰოლი

პოპ-არტისტები, მათ შორის ენდი უორჰოლი (იხ. გვ. 94) პოპკულტურის ნიმუშებს იყენებდნენ და რეკლამებისა და ცნობილი კინოვარსკვლავების გამოსახულებებისგან ნახატებს ქმნიდნენ.



პოპკულტურა (1950-2000)




მსოფლიო ქსელი (1989-)

XX საუკუნის კულტურა მკვეთრად შეიცვალა, რადგან კინოსა და პოპმუსიკის ვარსკვლავები ძალიან პოპულარულები გახდნენ. მატერიალური კეთილდღეობის სურვილმა იმძლავრა, ხოლო მასშედიამი კომიქსების სტილი დამკვიდრდა.



70-იან წლებში პერსონალური კომპიუტერი ძალიან პოპულარული გახდა. 1989 წელს შეიქმნა მსოფლიო ქსელი, რის შემდეგაც მხატვრებმა საკუთარი ნამუშევრების მსოფლიო ბაზარზე გატანა და გაყიდვა დაიწყეს.



მთელ მსოფლიოში შეიქმნა თანამედროვე მხატვრობის მუზეუმები, რომლებსაც კორპორაციები ან კერძო კოლექციონერები აფინანსებენ. ზოგი მუზეუმის შენობა თავადაც ხელოვნების ნიმუშია.

თანამედროვე მუზეუმები



თობი რაინდი. 1980. გილბერტი და ჯორჯი

ტექნოლოგიები გაუმჯობესდა. შეიქმნა ფოტოკომპიუტერების მოწყობილობა, ფაქსი, სკანერი, ციფრული ფოტოგრაფია და ვიდეო. თანამედროვე მხატვრებმა ახალი ტექნოლოგიები გამოიყენეს ან მათი მოქმედების იმიტაცია მოახდინეს.



ახალი ტექნოლოგიები



აი, თანამედროვე ხელოვნების რამდენიმე ექსპერიმენტული ნამუშევარი:

ინსტალაცია



GRANDE NUCLEO, NC3, NC4, NC6. MNIFESTACAO AMBIENTAL N.2.

პელიო ოიტციკა 1960-1963 წწ. ინსტალაცია სხვადასხვა საინტერესო მასალის განლაგებას და მათი მეშვეობით სივრცის შევსებას ნიშნავს. ოიტციკამ ოთახი ფერადი დაფებით გაავსო.

კონცეპტუალური მხატვრობა



მხატვრის სუნთქვა. პიერო მანგონი 1960 წ. ნამუშევრის იდეა ანუ კონცეფცია უფრო მნიშვნელოვანია, ვიდრე თავად შესრულება. მანგონის ნახატზე ბუშტი იფუშება და სიმბოლურად სუნთქვას ასახავს.

ფოტოგრაფია



ჟაფრაის ფიჩვი, სანტინელ ღოუში. ანსელ ადამსი დაახლ. 1940 წ. ადამსი ფოტოსურათებს იღებს და მათზე ექსპერიმენტებს ატარებს. მისი შავ-თეთრი, დრამატული ფოტოსურათები მკვეთრი და ღრმაა.



ლიდა. ჩაკ ქლოუზი 1975-1976 წწ. ჩაკ ქლოუზი ნახატებს ფოტოსურათებისგან აკეთებს. ფოტოსურათის ჯერ ბადეებად ყოფს და შემდეგ ბადეების ასლი ტილოზე გადააქვს. მხატვრობის ამ მიმდინარეობს სუპერრეალიზმი, იგივე ფოტორეალიზმი ეწოდება.

პერფორმანსი



უსათაურო გილბერტი და ჯორჯი XX საუკუნე პერფორმანსი მხატვრობას, მუსიკასა და თეატრს აერთიანებს. XX საუკუნის 60-იან წლებში გილბერტი და ჯორჯი „ცოცხალ ქანდაკებად“ გვევლინებოდნენ. მხატვრებს საფირმო უნიფორმა ეცვათ, ხოლო ხელები და სახეები ოქროსფრად პკონდათ შეღებილი.

ვიდეო არტი




მარსი. ნამ ოუნ პაიკი 1990 წ. ნამ ოუნ პაიკი სატელევიზიო გამოსახულებებს იყენებს და ნანარმოებებს ჩვეულებრივი საგნების ჩანერილი გამოსახულებებისგან კმნის.

ქანდაკეობა



ქანდაკება დეკორაციული მნიშვნელობის მქონე
სამგანზომილებიანი ფიგურა ან ცალკე მდომი კონსტრუქციის
თანამედროვე მოქანდაკეები სამრეწველო და ყოველდღიურ
მასალასაც იყენებენ, თუმცა არც ქვაზე კვეთის და ბრინჯაოს
ჩამოსხმის ტრადიციული ტექნიკა დაკარგულა.








ქვაში გამოკვეთილი ქანდაკება

ისტორია ასეთია...



ადამიანებმა ქვისგან სხვადასხვა საგნის გამოკვეთა 26000 წლის წინ დაიწყეს. პირველი ქანდაკებები მნიშვნელოვან პერსონაჟებს – მმართველებს, ღმერთებს, მითიურ არსებებს ან წინაპრებს განასახიერებდა. უძველესი ქანდაკებების უმეტესობა ძალიან დიდი ზომისა იყო, რათა მნახველზე შეხედვისთანავე უდიდესი შთაბეჭდილება მოეხდინა.



ლეშანის გიგანტური ბუდა
VIII საუკუნე.
მჯდომარე ბუდას ამ უზარმაზარი ქანდაკების სიმაღლე 71 მ-ია, მხრების სიგანე 28 მ-ს აღწევს, ხოლო ფეხების სიგრძე 8 მ-მდეა. ეს ქანდაკება ჩინეთში, შიხუანის პროვინციაში კულდეშია გამოკვეთილი. ბუდას ყურები ხისგანაა გამოთლილი.



ვილანდორფის ქანქარა.

ძვ.წ. დაახლ. 24000 წ.
ევროპაში აღმოჩენილი უძველესი ქვის ქანდაკებები შიმველი ქალების პატარა ფიგურებია. ეს ქანდაკება ვილენდორფში, ერთ-ერთ ავსტრიულ სოფელში აღმოაჩინეს.

ისტორიკოსები მეფემდგელს მინოდებენ, რადგან მდიდრულად მაცვია და სამკაულებით ვარ მორთული, მაგრამ ჩემი ნამდვილი ვინაობა უცნობია.



ზიბურა მოქანჯო-დაროდას.

ძვ.წ. დაახლ. 2500 წ.
მოქენჯო დარო ინდუსების სოფელში, თანამედროვე პაკისტანის ტერიტორიაზე მდებარეობს. აქ აღმოჩენილი ქანდაკებები ერთ-ერთი უძველესია მსოფლიოში.



სვინქსი. ძვ.წ. დაახლ. 2520-2494 წ.

ადამიანის თავის და ლომის სხეულს მითიური ქმნილების უზარმაზარი დეკვიპტეში გიზის პირამიდებს იცავს ეგვიპტურ ფიგურები, როგორც ნე პირდაპირ იყურებიან.



ლომის კარიბჭე მიაქსი. ძვ.წ. დაახლ. 1250 წ.

ეს შთამბეჭდავი კარიბჭე ძველ ბერძნულ ქალაქ მიკენს ეკუთვნის. კარიბჭეს ორი ძუ ლომი იცავს, რომელთაც თავდაპირველად ლითონის თავები ჰქონდათ.




ნეფერტიტი.

ძვ.წ. დაახლ. 1340 წ.
ფარაონ ეხნატონის ნეფერტიტი სილამაგანთქმული. ეს ქანდაკირქვისგანაა დამზადებულიდან მობათქამებუ



ასურული ხარი. ძვ.წ. 713-706 წწ.

4 მ სიმაღლის ეს უზარმაზარი, მითიური ქმნილება ადამიანის თავის მქონე ფრთოსანი ხარი ლამაზია. ასეთი ფიგურების წყვილი სარგონ II-ის სასახლეში, თანამედროვე ერაყის ტერიტორიაზე იდგა.



ოლმეკის თავი. ძვ.წ. 1400-400 წწ.

ოლმეკები მექსიკაში ძვ.წ. 1400-400 წლებში ცხოვრობდნენ. მათ ჩაჩქანანი თავების უზარმაზარი ქვის ქანდაკებები დაამზადეს. თავები სავარაუდოდ ოლმეკების მმართველებს ეკუთვნოდა.



მოაი.

1250-1500 წწ.

ეს მოაი ერთ-ერთია ასობით უზარმაზარი ფიგურებიდან, რომლებიც წყნარი ოკეანის ალდგომის კუნძულზე დგას. გადმოცემის მიხედვით, მოაი კუნძულზე მცხოვრებთა მკვდარი ნინაპარია.




ტერაკოტის არმია

ძვ.წ. დაახლ. 246 წელს ჩინეთის პირველმა იმპერატორმა, ცინ შიხუანმა აკლდამის ასაგებად დაახლოებით 700000 მუშა დაიქირავა. ასწლეულების შემდეგ არქეოლოგიური გათხრებისას აღმოჩნდა, რომ იმპერატორის აკლდამას წითელი თიხისგან, ე.წ. ტერაკოტისგან გამოძერწილ არმია იცავდა. სავარაუდოდ, ცინ შიხუანს სწამდა, რომ ეს არმია მას საიქიო იმპერიის მართვაში დაეხმარებოდა.



გადმოცემის თანახმად, ცინ შიხუანი უკვდავების საიდუმლოს ამოხსნაზე გამუდმებით ფიქრობდა.

ტერაკოტის არმიის აღმოჩენამ მთელი სამყარო აღაფრთოვანა. დღეს ამ არმიას ძველი სამყაროს მერვე საოცრებას უწოდებენ.




1974 წელს ჩინეთში სიანის ადგილობრივი ფერმერები ჭას თხრიდნენ, როდესაც შემთხვევით თხრილს მიაგნეს. თხრილში ტერაკოტისგან გამოძერწილი ათასობით მეომარი აღმოჩნდა. მეცნიერებმა გათხრები განაგრძეს და 1976 წელს კიდევ ორი თხრილი აღმოაჩინეს, სადაც კიდევ უფრო მეტი მეომარი იპოვეს.



უზარმაზარი ნარმოება

იმპერატორის ტერაკოტის არმიის შექმნას 700000-ზე მეტი ხელოსანი და მუშა დასჭირდა. ასეთი დიდი მასშტაბის სამუშაოზე თითოეულ მუშას კონკრეტული დავალება ჰქონდა შესასრულებელი (როგორც ეს თანამედროვე ქარხნებში ხდება). საოცარია, მაგრამ თითოეული მეომრის ქანდაკება გამოირჩეულია. მათი სიმაღლე, ჩაცმულობა და ვარცხნილობა რანგზეა დამოკიდებული. გარდა ამისა, თითოეული ქანდაკება დეტალურადაა გამოკვეთილი, მეომრებს ფეხსაცმლის ლანჩებიც კი დაკბილული აქვთ.

მეომრების სიმაღლე 2 მეტრამდეა, ხოლო წონა 300 კგ-ს აღწევს. მეომრებს შორის არიან არბალეტის მსროლელები, მეეტლეები, ოფიცრები და გენერლები.



ტერაკოტის არმია 1974 წელს აღმოაჩინეს. ზოგი მეომარი უკვე დამტვრეული ან დაზარალებული იყო, მაგრამ უმეტესობის აღდგენა მოხერხდა. ისტორიკოსებმა გარკვეულს, რომ მეომრები ცალკეული ნაწილებისგან იყვნენ აგებული. ზოგიერთ ქანდაკებაზე სახელოსნოს სახელწოდებასაც კი მიაგნეს.



ახლა შენი ჯერია...

ცინ შიხუანი მხოლოდ 13 წლის იყო, როდესაც ტერაკოტის არმიის მშენებლობა დაიწყო. თუ მოინდომებ, თიხისგან პრიმიტიული მეომრის გამოქერწვა არც შენ გაგიჭირდება. სცადე და შექმენი შენი არმია.



ბავშვების სახელოსნოში დამზადებული ეს მოდელები ბრიტანეთის მუზეუმში ინახება.

ხაზა შრის ისტორია

ხისგან დეკორაციული ფიგურების ან ქანდაკებების დამზადება უძველესი ტრადიციაა.

როგორ გამოვთავსო ხის ქანდაკება

ხის ფიგურები ან დეკორაციები სპეციალური საჭრელი იარაღით კეთდება. ოსტატები ხისგან უამრავ რამეს ამზადებენ – ნიღბებით დანჯებული და შენობებით დამთავრებული.

ძე ნ. დაბლ. 1327 წ. ახალგაზრდა ფარანის აკლდამში მკვიდრი მუხრითე ტუნანამონის ოქროსფერი ქანდაკება აღმოაჩინეს. ქანდაკება საიქიში მოგზაურობის სიმბოლოა.



თარღი უქციბოა. ახალგაზრდა მორების მერ დამზადებული სახეები შექაძლოა ტომის წინაპრს ეკუთვნოდეს, თუმცა, საერაულოდ, დეკორატიულ ფუნქციას ასრულებს.

დაბლ. 1407 წ. იაპონიაში, იცუკუშია ჯინჯას სალოცვის ხედასაროულანი, პაკოდას საზურგანზე დიდი ზომის შვერილეთი კმს.




ტოტემის სვავი

მკვიდრი ამერიკელების ტომები ტოტემის სვეტებს ძირითადად ჩრდილო-დასავლეთ სანაპიროზე ამზადებდნენ. ტოტემის სვეტი კედლისგან ითლებოდა. კედარი 61 მეტრამდე იზრდება და სხვა ხეებთან შედარებით გვიან ლპება. ტოტემის სვეტების სიმაღლე 3 მ-დან 30 მ-მდე მერყეობს. მათი აგებულება საკმაოდ რთულია. ინდიელები სვეტებით კონკრეტული ოჯახებით უძველეს მიიუბს გადმოსცემდნენ და ზედ ოჯახის გერბს (ხშირად ტყის ან მთის ცხოველს), წინაპრის ფიგურას და მითიურ ან ნაწილობრივ ისტორიულ მოვლენებს გამოსახავდნენ.



ასე ვგადაღებთ ტოტემის სკვამი

1 ხის ნაჭერს ქერქი სცილდება და შემდეგ ზედ ესკიზი იხატება. დიდი ზომის ტოტემის სკვამის დაშვადებისას შალაშინი გამოიყენება.



2 მოღუნული დანიი დეტალები იჭრება. ოსტატი ახათალებს ხელ-ნელა იღებს და ხეს სასურველ ფორმას აძლევს. საჭრისი ოსტატის მიმართულებით მოძრაობს.



3 დანის არაეჭვრელი პირით ხე სწორდება და პერიალდება. საბოლოოდ ტოტემის სკვამი იხატება და აღმართება.



1501 - 1505 წწ. გერმანელი მოქანდაკე ტოლმან რომენაიდერი ძირითადად ხეზე მუშაობდა მისი ზოგი ნაბუნეერი გერმანიის ეკლესიებში დღემდეა შემორჩენილი. ამ სურათზე რომენაიდერის მეორე გამოთვლილი „საიდუმლო სერობა“ (დეტალი) გამოსახული.



XVII საუკუნე. გრიზონე გიბონსმა ხის დეკორატიული ფიგურებით გაიღვა სამელი. ის ხოლის, გურიგინებისა და ცხოველების ფიგურებს აქნადაკება.



1969 წ. ლუი ნეველსონი ხის ქუდიების გამოქანდაკებით და მობატებით გახდა ცნობილი. ის ხშირად იყენებს ყოველდღიურ საგნებს და აბსტრაქტულ ფორმებს. აქ ნაჩვენებია „სარკის გამოახულილება. I“.



XX საუკუნე. სტუენ ბალკენგოლი ფიგურებს ხისგან აქანდაკებს. ზედაპირი უცვლი და საჭრისის კვალს იტოვებს, რაც ჩრდილებს ქმნის და ქანდაკებას აცოცხლებს. ბალკენგოლი ქანდაკებებზე ხატავს ქირის, თმისა და...




აფრიკული ქანდაკება



აფრიკული ქანდაკებები ძირითადად ადამიანის ფიგურებია და სხვადასხვა მასალისგან, მათ შორის ქვისგან, ცხოველების რქებისგან, ბრინჯაოსგან, ტერაკოტისა და ხისგან მზადდება. ნიღბები, თავები და პატარა ფიგურები აფრიკის მრავალ რეგიონში გვხვდება. თითოეულ რეგიონს საკუთარი სტილი აქვს. ძველად ამ ქანდაკებების დანიშნულება კედელზე ჩამოკიდება ან მუზეუმში გამოფენა როდი იყო. მათ რელიგიურ ცერემონიებში იყენებდნენ.

ლოგონის ნილაბი.
მალის ლოგონის ხალხმა ხის 80-ზე მეტი სახეობის ნილაბი გამოიჭრა. გადმოცემის თანახმად, ზოგ ნილაბს ჯადოსნური ძალა აქვს, ხოლო ზოგი ცხოველებს ან ადამიანებს განასახიერებს.



ფენგის ნილაბი.
ეს ნილაბი ეკვატორულ გვინეაში მცხოვრებმა ფენგის ხალხმა დაამზადა. მას წგილი ეწოდება. გრძელი სახე კაოლინითაა (თეთრი თიხით) მოხატული.



ობას ფიგურა.
ეს ქანდაკება იფეს სამეფოს მმართველს, ობას ეკუთვნის. იფე თანამედროვე ნიგერიის ტერიტორიაზე დაახლოებით 700-900 წლებში ყვაოდა. ქანდაკება ბრინჯაოსგან ჩამოსახეს, თუმცა მოდელი თიხისგან იყო დამზადებული.




იბაჯის ტყუავაი.

ნიგერიის იორუბას ტომის ხალხში ხშირად იბადებოდნენ ტყუპები. თუ ერთი ტყუპი დაიღუპებოდა, მოქანდაკე ხის პატარა ფიგურას, იბეჯის თლიდა, რომელიც დაკარგულ ბავშვს განასახიერებდა. დედა ფიგურას ინახავდა და „შვილივით“ უვლიდა.



მაღაბასკარული საფლავის ნიშნავი.

მაგადასკარის მამაფალის ტომის ხალხი საფლავებს ხის სვეტებით და ზებუს რქებით რთავდა. ქანდაკებები გარდაცვლილი ადამიანის ცხოვრების ისტორიებს ასახავს.



დენის ნილაკი.

ასეთ ხის ნილაკებს კოტ-დ'ივუარის მოცეკვავე მამაკაცები ატარებენ. დენის ტომის ხალხს სწამს, რომ როდესაც მოცეკვავე ნილაკს გაიკეთებს, სულად ან წინაპრად იქცევა.

გაკაუნონი.

ბენინელი თანამედროვე ხელოვანი რომულად პაზუმე ქანდაკებებს გადაყრილი ნივთებისგან, მაგალითად ძველი ქილებისგან, ყუთებისა და დოქებისგან აკეთებს. მოქანდაკის ბეგრი ნამუშევარი ტრადიციულ აფრიკულ ნილაკებს წააგავს. ამ ქანდაკებას „გაკაუნონი“ ჰქვია.



პართენონის ფრიზი (დეტალი).
ძვ.წ. 447-432 წწ. 160 მ. მარმარილო



მარმარილოს ქანდაკების ისტორია

მარმარილოში კვეთის ტექნიკა ისტორიის მანძილზე ვითარდებოდა და იხვეწებოდა. მოქანდაკის ხელობა ყოველთვის ძალიან შთამბეჭდავი იყო.



ძვ.წ. 447-432 წწ. პართენონის ფრიზი კლასიკური ბურჰუნული სტილის ნიმუშია. ბერძენები სრულყოფილ ფიგურებს აქანდაკებდნენ.



ძვ.წ. I-ახ.წ. V საუკუნე. რომის იმპერიაში დღევანდელი თურქეთის ქალაქი აფროდიზიასი ქანდაკების სკოლით იყო ცნობილი.



XV საუკუნე. რენესანსელმა მოქანდაკემ, დონატელომ კლასიკური სტილი გააცოცხლა და რეალისტური ქანდაკებები შექმნა. ეს მის მიერ გამოქანდაკებული ნიმიდა იორნია.



XVII საუკუნე. ბაროკოს ეპოქის მოქანდაკე ჯანლორენცო ბერნინი მფეუებისა და ღღვაროვნების ბიუსტებს ხშირად აქანდაკებდა.

როგორ გავაკეთოთ მარმარილოს ქანდაკება



ბერძენმა მოქანდაკე ფიდიასმა ათენის პართენონი (მათ შორის შიდა სვეტების გარშემო გაკეთებული ფრიზები) დააპროექტა და ააგო.

მოქანდაკეები თვეებისა და წლების განმავლობაში მუშაობენ. ისინი ჩაქუჩების და სხვადასხვა ტიპის სატეხის მეშვეობით ფიგურებს ნელ-ნელა კვეთდნენ.



კლასიკური ბერძნული სტილი

ძვ.წ. 480-300 წლებში ძველმა ბერძენმა მოქანდაკეებმა რეალისტური და იდეალისტური სტილი დაამკვიდრეს, რომელსაც დღეს კლასიკურს უწოდებენ. ბერძენები ადამიანის „სრულყოფილ“ ფიგურებს აქანდაკებდნენ და ბუნებრივი თვისებებით „აჯილდოვებდნენ“. იმდროინდელ ქანდაკებებზე ძირითადად ახალგაზრდა, ათლეტური აღნაგობის ადამიანები არიან გამოსახულნი, მათი ჩაცმულობა მოძრაობის შთაბეჭდილებას ქმნის. კლასიკური სტილის ჩამოყალიბებაში მნიშვნელოვანი წვლილი მიუძღვის ფიდიასს.

ბევრი მოქანდაკე კრისტალური კირქვით, მარმარილოთი მუშაობს. მარმარილო სხვადასხვა ფერისა და ფორმის გვხვდება. მისი გაპრიალება გასაოცარ შედეგს იძლევა.

ასე კეთდება მარმარილოს ქანდაკება

მარმარილოს გამოქანდაკება ხანგრძლივი პროცესია. მოქანდაკე ჩაქუჩისა და სატეხის დახმარებით დიდი მოთმინებით თლის მარმარილოს, სანამ მას სასურველ ფორმას მიაღწევს.



1 მოქანდაკეს მძიმე ან ნანევტებული სატეხი უჭირავს და ჩაქუჩით რაც შეიძლება მაგრად ურტყამს, შემდეგ ქანდაკებას ნამსხვრევებისგან ასუფთავებს და მომდევნო ადგილზე გადადის. ასე იკვეთება ქანდაკების ფორმა.



2 დეტალების დასამზადებლად და ქანდაკების დასაბეჭდად ბრტყელი სატეხი გამოიყენება. ძველი ბერძენები ქანდაკების ზედაპირს სპეციალური ქვით, კორუნდით ასწორებდნენ, თანამედროვე მოქანდაკეები კი სველ ზუმფარას ქაღალდს იყენებენ. საბოლოოდ ქანდაკება უნდა გაპრიალდეს. ბერძენები გასაპრიალებლად მსუბუქ ქვას ხმარობდნენ.



დაახლ. 1770-იანი წლები. რუსეთის დედოფალი ეკატერინე II-ის ეს ბიუსტი როკოკოს სტილის ფრანგი მოქანდაკის, ეტიენ-მოირის ფალკონეტის მოსწავლეს მერი-ენ კოლოტს ეკუთვნის.



1800-1805 წწ. ალეიგანდინო კეთილი იყო დაავადებული და ხელზე თითები არ ჰქონდა, თუმცა ჩაქუჩით და სატეხით მუშაობას მაინც ახერხებდა.



1886-1901 წწ. ოგიუსტ როდენმა „დაუსრულებელი“ ქანდაკების სტილი დაამკვიდრა. ამ ქანდაკებას „შტრომი“ ჰქვია.



1913 წ. იაკობ ეპსტინის „დედა-შეილი“. ნამუშევრის სიმარტივე პრესტიჟული აფრიკული ქანდაკების ანარეკლია.

მიქელანჯელო ბუონაროტი

მიქელანჯელო ბუონაროტი

1475: დაიბადა იტალიაში, ტოსკანაში.

1488: 13 წლისა მხატვრის მოსწავლე გახდა, თუმცა მოგვიანებით ქანდაკების აკადემიაში დაინიშნა სწავლა.

1490-1492: მუშაობდა ფლორენციაში, სადაც გაიწინა მედიკოსის ძღვევამოსილი ოჯახში.

1496-1501: რომში მოქანდაკედ მუშაობდა.

1501: 26 წლისა მ ბიბლიური მეფე დავითის გამოქანდაკება დაიწყო. დასრულებული ქანდაკება ფლორენციაში სამი წლის შემდეგ გამოფინეს.

1508-1512: მოხატა სიქსტის კაპელას ქერი.

1564: გარდაიცვალა 88 წლის ასაკში.

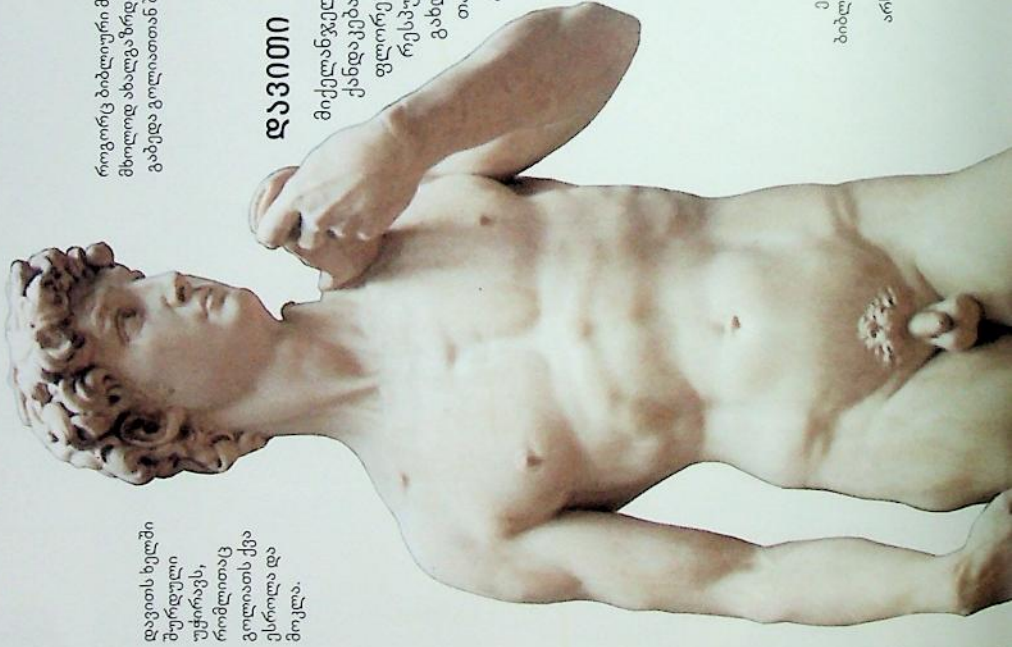
რამ მოახდინა ზეგავლენა?



ვაიკინი „დავითმა“. ვეროკოსი მამაკაცი გმირების იდეალიზებული ფიგურები მიქელანჯელოს შემოქმედებაზე აისახა.

„როგორი მდიდარიც უნდა გყოფილიყავი, მაინც დარიბი კაცის ცხოვრებით ვიცხოვრებდი“.

მიქელანჯელოს შემოქმედებითი ცხოვრება 70-წელზე მეტხანს გაგრძელდა. ის იმ დროის ერთ-ერთ საუკეთესო ხელოვანად ითვლებოდა ევროპაში. მიქელანჯელო რომის სიქსტის კაპელას ქერის მოხატვაზე ოთხი წლის განმავლობაში დაუღალავად მუშაობდა. მიუხედავად იმისა, რომ ის სწორედ ამ ფანტასტიკური ფრესკით არის ცნობილი, მიქელანჯელო საკუთარ თავს მაინც მოქანდაკედ მიიჩნევდა.



დავითს ხელში შურდული უჭირავს, რომლითაც გოლიათს ქვა ესროლა და მოკლა.

როგორც ბიბლიური მითი მოგვითხრობს, მხოლოდ ახალგაზრდა მწყემსმა დავითმა გაბედა გოლიათთან შებრძოლება.

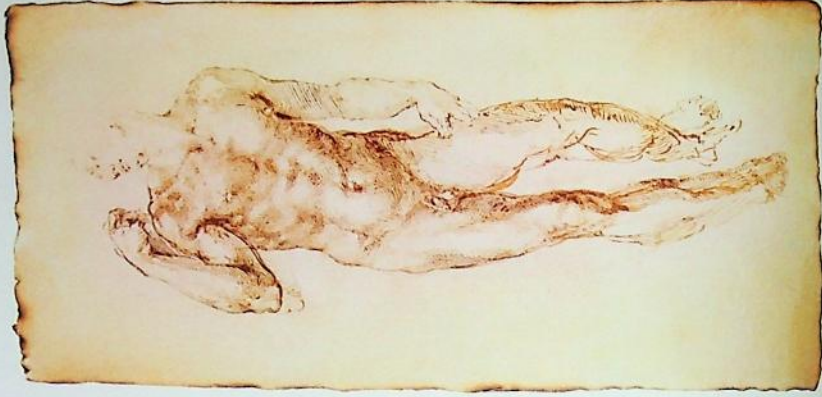
დავითი

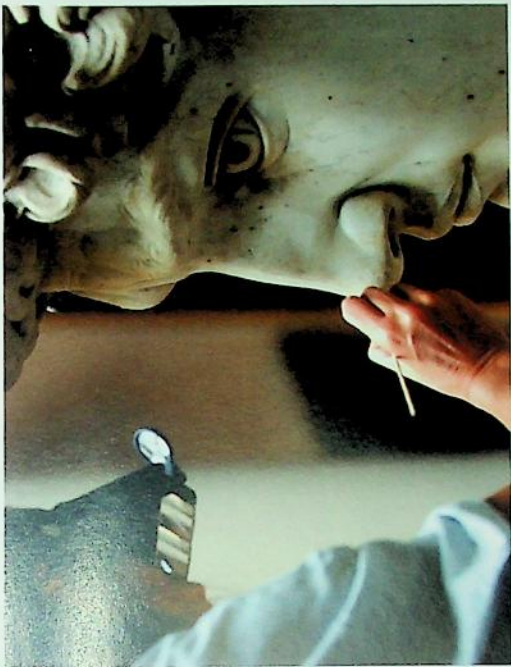
მიქელანჯელომ ბიბლიური დავითის ქანდაკება 1504 წელს დაასრულა. ქანდაკება ფლორენციის ახლად ჩამოყალიბებული რესპუბლიკის ძლიერების სიმბოლო გახდა. დავითი მამაცი და თავისუფლებისთვის მებრძოლი გმირი იყო. სწორედ ასეთებად მიიჩნევენ ფლორენციელი მოქალაქეები თავიანთ თავს.

ეს დავითის ერთ-ერთი ადრეული ესკიზია, სადაც ბიბლიურ გმირს შურდული უჭირავს. მიქელანჯელოს სწავდა, რომ ყოველ ქვაში ქანდაკება ისედაც არსებობს და მოქანდაკემ ფიგურა უბრალოდ უნდა გამოათავისუფლოს.



მიქელანჯელო, დაახლ. 1540წ. დანიელ და ეოლტერა





დავითის სრულყოფილი ცხვირი

მიქელანჯელოს ბიოგრაფი ჯორჯო ვაზარი გასაოცარ ისტორიას მოგვითხრობს: თურმე ერთ-ერთი დიდებული აზრით, დავითის მეტისმეტად დიდი ცხვირი ჰქონდა. მიქელანჯელომ დიდებულის საამებლად ცხვირის გასწორება დაიწყო და იატაკზე მტკერი და მარმარილოს ნამსხვრევები დაყარა. დიდებული კმაყოფილი დარჩა. სინამდვილეში, მიქელანჯელომ მარმარილოს ნამსხვრევები ჯობიდან ამოიღო და თავი ისე მოაჩვენა, თითქოს ცხვირს მართლა ხელახლა აქანდაკებდა.

დავითის ქანდაკება 1873 წელს ფლორენციის აკადემიის გალოპოკონსტაბილიტანეს მიერ ნელს ქანდაკება გამოხდელი ნულით განზინდეს, რომ 500-წლიანი ქუჩის მოეცილებინათ.



დეტალები

მიქელანჯელოს გამოქანდაკებულ ყველა ადამიანს ძალიან რეალისტური სხეული აქვს. გადმოცემების მიხედვით, მიქელანჯელო გვამებზეც კი კვეთდა, რათა ანატომია საფუძვლიანად შეესწავლა. მისი „დავითი“ მაქსიმალურად დეტალური და რეალისტური ქანდაკებაა.



დავითი დაახლოებით 5 მსიმაღლისაა, რაც მოზრდილი ადამიანის სიმაღლეს სამჯერ აღემატება.



ფრედერიკ-ოგიუსტ ბარტოლდი

„მისი ჩირაღდანი მთელ მსოფლიოს ეგებება“
ემა ლაზარუსის „ახალი კოლოსიდან“

ბარტოლდი პარიზში მხატვრობასა და არქიტექტურას სწავლობდა, მაგრამ მალე მიხვდა, რომ მისი მთავარი გატაცება ქანდაკება იყო და მთელი ცხოვრება ამ საქმეს მიუძღვნა. ბარტოლდი ორი მონუმენტური ქანდაკებით არის ცნობილი – კირქვაში გამოკვეთილი „ბელფორტის ლომი“ და სპილენძის ფირფიტებისგან დამზადებული „თავისუფლებების ქანდაკებით“. ეს ქანდაკება საფრანგეთმა ამერიკას ხანგრძლივი მეგობრობის ნიშნად აჩუქა.

ფრედერიკ-ოგიუსტ ბარტოლდი

1834: დაიბადა საფრანგეთში, ალზასში.

1856: 22 წლისა ეგვიპტეში მოგზაურობისას იქაური მონუმენტებით მოიბოძლა.


1874-1886: მუშაობდა „თავისუფლების ქანდაკებაზე“.

1879: „თავისუფლების ქანდაკებისთვის“ მიიღო ამერიკის პატენტით.

1880: 46 წლისამ აღმოსავლეთ საფრანგეთში „ბელფორტის ლომი“ დაასრულა.

1904: გარდაიცვალა პარიზში.

რამ მოახდინა ზეგავლენა?



უზარმაზარმა ეგვიპტურმა ქანდაკებებმა, მათმა სიმყარემ და სიმარტოვებმა



ფრედერიკ-ოგიუსტ ბარტოლდი
1834-1904 წწ.
ბარტოლდი პატრიოტი იყო, მან „ბელფორტის ლომი“ საფრანგეთ-გერმანიის ომში (1870-1871 წწ.) ქალაქ ბელფორტის გმირ მოსახლეობას მიუძღვნა.

ამ ქანდაკებას მეორე სახელსაც უწოდებენ: „თავისუფლება ანათებს მსოფლიოს“. ის ხის მოდელის მიხედვით დამზადეს – შიდა კარკასი რკინის არმატურით ააწყვეს, გარედან კი სპილენძის ფირფიტებით დაფარეს.

ქანდაკების გვიგონზე შეიღო სხივი, რაც მზის სხივებსა და მზის კონტინენტის სიმბოლოა.

თავისუფლების ქანდაკება

ქანდაკება ბარტოლდომ დაამუშავა, აგებით კი გუსტავ ეიფელმა ააგო. ეიფელსვე ეკუთვნის პარიზის საყოველთაოდ ცნობილი „ეიფელის მსოფლიო ერთ-ერთი უდიდესი, თავისუფლების სიმბოლოდ ქცეული“ თავისუფლების ქანდაკება. ნიუ-იორკის შტატის თავისუფლების პარკში დგას. მას წელიწადში დაახლოებით 2 მილიონი ადამიანი ნახულობს.

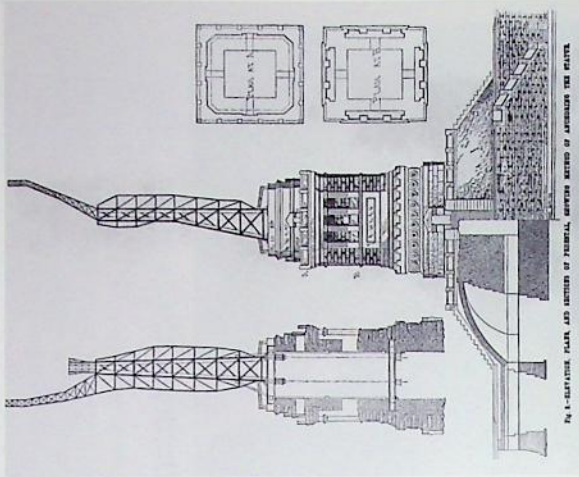




Fig. 1. STATUE LIBERTY. AND STATUE OF FREEDOM. STATUE OF FREEDOM THE PLYMOUTH



საფრანგეთის სანჯაქარი

ქანდაკეა გუსტავ ეიფელმა საფრანგეთში ააგო, რის შემდეგაც 1886 წელს ატლანტიკის ოკეანის გავლით ნიუ-იორკში ჩაიტანეს და აღმართეს. ქანდაკების ნაწილები ტრანსპორტირებას ხის 214 უზარმაზარი ყუთი დასჭირდა.



„თავისუფლების ქანდაკების“ თავი და მხრები პარიზის საყოველთაო გამოფენაზე 1878 წლის ივნისში გამოიტანეს. მანამდე ქანდაკების მქეუბლობა საკმაოდ ცუდად ფინანსდებოდა, ქანდაკების თავზე კი ერთი ზღაპრი გააღვიძა. საფრანგეთის ხელისუფლებამ ლუბარისის გათამამებაც კი დაიწყო, რათა ფული მოეძებინა და ბურჟუაზიას და ეიფელს ქანდაკების დასრულების საშუალება მისცემოდათ.

ქანდაკების ძირი ბრიჯაოთია მოპირკეთებული და ზედ პოეტ ენა ლაზარუსის სინეტიკა ამოტვიფრული. 1883 წელს დახურულ



თავისუფლების ქანდაკებას დაფუძნა, რომელზეც დამოუკიდებლობის დეკლარაციის გამოცხადების თარიღი – 1776 წლის 4 ივლისია ამოტვიფრული.



პირატულ ტრეკლასკის ნარმოუდგენილად რეალისტურმა „ლომმა“ (1821 წ.) ეს მონუმენტი საფრანგეთის რევოლუციის დროს დაღუპულ სვეიცარიულ ჯარისკაცებს მიეძღვნა.

უკატაი და მონაცემები
სიმაღლე ძირიდან ჩირაღდნამდე: 46 მ
ხელის სიგრძე: 5 მ
ცხვირის სიგრძე: 1,4 მ
წონა: 204 ტ

გუსტავ ვიგელანდი

1869: დაიბადა ნორვეგიაში, მანდალის ფერმაში.

1888: 19 წლისამ მოქანდაკეობა გადამწყვიტა და ნორვეგიელ მოქანდაკე ბრიუნულფ ბერგსლინთან დაიწყო სწავლა.

1891-1896: მიიწვილა ევროპული ქალაქები, მათ შორის – პარიზი. მასზე დიდი შთაბეჭდილება მოახდინა ოგიუსტ როდენმა.

1894-1896: ნორვეგიაში რამდენიმე გამოფენა მოაწყო, რითაც ხელოვანთა სამყაროსთვის გახდა ცნობილი.

1898-1902: ტრონდჰეიმში ნიდაროსის ტაძრის აღდგენაზე მუშაობდა.

1921: 52 წლისამ ქალაქ ოსლოსთან გააფორმა კონტრაქტი, რომლის თანახმად, მოქანდაკე ხელფასს მიიღებდა, ხოლო მისი ქანდაკებები ქალაქის საკუთრება გახდებოდა.

1924: კირკვეიენის სახელოსნოში გადავიდა და მომდევნო 19 წელიწადი ფრონერ-პარკის შექმნაში გაატარა.

1943: გარდაიცვალა ოსლოში.

რამ მოახდინა ზეგავლენა?



ოგიუსტ როდენის რეალისტურმა ფორმებმა და ქალსა და მამაკაცს შორის მჭიდრო კავშირის გამომსახველმა ქანდაკებებმა; როდენის ამ ცნობილ ქანდაკებას „მოაზროვნე“ ჰქვია (1880-1882 წწ. ბრინჯაო).

გუსტავ ვიგელანდი

ნორვეგიელმა მოქანდაკე გუსტავ ვიგელანდმა ქალაქ ოსლოსთან უნიკალური კონტრაქტი გააფორმა: მას ხელფასი დაუნიშნეს და სახელოსნო გამოუყვეს იმ პირობით, რომ მისი ქანდაკებები ქალაქის საკუთრება გახდებოდა. ასე დაიწყო ვიგელანდმა ყველაზე ამბიციურ პროექტზე მუშაობა, რომელსაც ვიგელანდის ქანდაკებების პარკი ეწოდა.



პარკ გრძელი, სწორი, ფეხით სავალი ბილიკი გასდევს. ბილიკი „დიდი კარბოჭიდან“ იწყება და „სიცოცხლის ბორბალსა“ და „ხიდს“ მიუყვება.



გავიაროთ ცხოვრების გზა

ვიგელანდის ქანდაკებების ძირითადი თემა ადამიანის ცხოვრებაა დაბადებიდან გარდაცვალებამდე. ქანდაკებებზე ნაჩვენებია დაუბადებელი ბავშვი, მოთამაშე ბავშვები, მოზრდილი ადამიანები და მშობლები. ვიგელანდის ქანდაკებები, როგორც წესი, ყოველდღიური საქმიანობით არიან გართულნი, სახეზე კი სიყვარულის, ბედნიერების, სიბრაზისა და სევდის განცდა ანერიათ.



ვიგელანდის ქანდაკებების პარკი

ამ პარკში ბრინჯაოსა და გრანიტის 200-ზე მეტი შიშველი ფიგურაა თავმოყრილი. ყველა ქანდაკება გუსტავ ვიგელანდმა დააპროექტა, მისმა დამხმარეებმა კი დაამზადეს. პარკის ფართობი 320000 კვადრატული მეტრია და მოზრდილი ფრონერ-პარკის ნაწილს წარმოადგენს. ქანდაკებების პარკი ძირითადად 1939-1949 წლებში აშენდა.



ვიგელანდის პარკი ერთი მოქანდაკის მიერ შექმნილი ქანდაკებების უდიდესი პარკია.

სიცოცხლის ბორბალი





ეს ერთმანეთზე მოჭიდებული ადამიანების ბრინჯაოს ქანდაკება ცხოვრებისეულ ციკლის სიმბოლოა. ვიგელანდს „ბორბალი“ ძალიან მოსწონდა და ერთხელ თქვა კიდევ, ასეთი დახვეწილი აქამდე არაფერი გამიკეთებიაო.



სიდი

ხიდის ნაპირებზე კაცების, ქალებისა და ბავშვების 58 ქანდაკება დგას. მარტოსული ადამიანები, წყვილები ან ჯგუფები ადამიანურ ემოციებს გადმოგვცემენ. ქანდაკებებს შორის დიდი ზომის ფარნებია.



ეს ქანდაკებები გრანიტისაა.

გუსტავ ვიგელანდი

1869: დაიბადა ნორვეგიაში, მანდალის ფერმაში.

1888: 19 წლისამ მოქანდაკეობა გადანყვიტა და ნორვეგიელ მოქანდაკე ბრიუნულფ ბერგსლინთან დაიწყო სწავლა.

1891-1896: მიინახულა ევროპული ქალაქები, მათ შორის – პარიზი. მასზე დიდი შთაბეჭდილება მოახდინა ოგიუსტ როდენმა.


1894-1896: ნორვეგიაში რამდენიმე გამოფენა მოაწყო, რითაც ხელოვანთა სამყაროსთვის გახდა ცნობილი.

1898-1902: ტრონდჰეიმში ნიდაროსის ტაძრის აღდგენაზე მუშაობდა.

1921: 52 წლისამ ქალაქ ოსლოსთან გააფორმა კონტრაქტი, რომლის თანახმად, მოქანდაკე ხელფასს მიიღებდა, ხოლო მისი ქანდაკებები ქალაქის საკუთრება გახდებოდა.

1924: კირკვეიენის სახელოსნოში გადავიდა და მომდევნო 19 წელიწადი ფრონერ-პარკის შექმნაში გაატარა.

1943: გარდაიცვალა ოსლოში.

**რამ მოახდინა
ზეგავლენა?**

ოგიუსტ როდენის რეალისტურმა ფორმებმა და ქალსა და მამაკაცს შორის მჭიდრო კავშირის გამომსახველმა ქანდაკებებმა; როდენის ამ ცნობილ ქანდაკებას „მოაზროვნე“ პეკია (1880-1882 წწ. პრინჯაო).

გუსტავ ვიგელანდი

ნორვეგიელმა მოქანდაკე გუსტავ ვიგელანდმა ქალაქ ოსლოსთან უნიკალური კონტრაქტი გააფორმა: მას ხელფასი დაუნიშნეს და სახელოსნო გამოუყვეს იმ პირობით, რომ მისი ქანდაკებები ქალაქის საკუთრება გახდებოდა. ასე დაიწყო ვიგელანდმა ყველაზე ამბიციურ პროექტზე მუშაობა, რომელსაც ვიგელანდის ქანდაკებების პარკი ეწოდა.



პარკს გრძელი, სწორი, ფეხით სავალი ბილიკი გასდევს. ბილიკი „დიდი კარიბჭიდან“ იწყება და „სიცოცხლის ბორბალსა“ და „ხიდს“ მიუყვება.

**გაპიაროთ
ცხოვრების გზა**

ვიგელანდის ქანდაკებების ძირითადი თემა ადამიანის ცხოვრებაა დაბადებიდან გარდაცვალებამდე. ქანდაკებებზე ნაჩვენებია დაუბადებელი ბავშვები, მოთამაშე ბავშვები, მოზრდილი ადამიანები და მშობლები. ვიგელანდის ქანდაკებები, როგორც წესი, ყოველდღიური საქმიანობით არიან გართულნი, სახეზე კი სიყვარულის, ბედნიერების, სიბრაზისა და სევდის განცდა ანერიათ.



ვიგელანდის ქანდაკებების პარკი

ამ პარკში ბრინჯაოსა და გრანიტის 200-ზე მეტი შიშველი ფიგურაა თავმოყრილი. ყველა ქანდაკება გუსტავ ვიგელანდმა დააპროექტა, მისმა დამხმარებმა კი დაამზადეს. პარკის ფართობი 320000 კვადრატული მეტრია და მოზრდილი ფრონერ-პარკის ნაწილს წარმოადგენს. ქანდაკებების პარკი ძირითადად 1939-1949 წლებში აშენდა.



ვიგელანდის პარკი ერთი მოქანდაკის მიერ შექმნილი ქანდაკებების უდიდესი პარკია.

სიცოცხლის ბორბალი


ეს ერთმანეთზე მოჭიდებული ადამიანების ბრინჯაოს ქანდაკება ცხოვრებისეულ ციკლის სიმბოლოა. ვიგელანდს „ბორბალი“ ძალიან მოსწონდა და ერთხელ თქვა კიდევ, ასეთი დახვეწილი აქამდე არაფერი გამიკეთებიაო.



ხილი

ხილის ნაპირებზე კაცების, ქალებისა და ბავშვების 58 ქანდაკება დგას. მარტოსული ადამიანები, წყვილები ან ჯგუფები ადამიანურ ემოციებს გამოვსვენებენ. ქანდაკებებს შორის დიდი ზომის ფარნებია.

ეს ქანდაკებები გრანიტისაა.





აბსტრაქტული ქანდაკება

XX საუკუნის მოქანდაკეებმა ბევრი ახალი იდეა და ტექნიკა გამოსცადეს. ზოგმა ხელოვანმა ფოლადით, მინით და სხვა სამრეწველო მასალით დაიწყო ქანდაკებების გაკეთება, სხვებმა კი შედუღება და მსგავსი მეთოდები გამოიყენეს; ბევრი მოქანდაკე ახლად გამოგონილი ნივთიერებებით (მაგალითად, პლასტმასით) დაინტერესდა, რამდენიმემ კი ე.წ. „მოდრავი ქანდაკებების“ გაკეთება სცადა. ასეა თუ ისე, XX საუკუნის ყველა მოქანდაკეს ერთი რამ – აბსტრაქტული სტილი აერთიანებდა.



როგორ
მოხდა
ეს?



აბსტრაქციონისტი მოქანდაკეების შთაგონების წყარო XIX საუკუნეში მოღვაწე ოგიუსტ როდენის ნოვატორული იდეები, ასევე აბსტრაქტული მატერიალიზმი, კერძოდ კი უბინო და პაბლო პიკასოს მამულები იყო (იხ. გვერდი 10).



გარბარა კეპორტი
(1903-1975 წწ.)
ჰეპორტი ინგლისის სამხრეთ-დასავლეთ სანაპიროზე გაშენებულ ქალაქ სენტ-ივში ცხოვრობდა. მისი შთაგონების წყარო იქაური პეიზაჟები – კლდეები და ზღვები იყო.



ბასკრეპტილი ფორმა
(ტოლედო). 1957წ.
მაჰაგონი

ჰეპორტის ქანდაკებები ხშირად განზრეტილია.

ჰეპორტი ბრინჯაოზე, ხეზე და მარმარილოზე მუშაობდა. მისი ბევრი ქანდაკება ღია ცის ქვეშ ჩვენებისთვის იყო განკუთვნილი.


შტორმი.
ოგიუსტ როდენი
1886-1901 წწ. როდენის უხეში, დაუსრულებელი და გამარტივებული ფიგურები ძველ ტრადიციებსა და სამყაროს რეალისტურად ასახვის პრინციპს უპირისპირდება.



კონსტანტინ ბრანკუზი
1907-1908 წწ. ბრანკუზის ქანდაკებები არის ჩანვდომის მცდელობა და არა საგნების გარეგნული ფორმების გადმოცემა. მისმა ნამუშევრებმა კიდევ უფრო აბსტრაქტულ ქანდაკებას დაუდო საფუძველი.



ოვალური ქანდაკება.
1959 წ. ბრინჯაო



წელი XXVIII.

სმიტი


1975 წ. ამერიკელი მოქანდაკე დევიდ სმიტის ნამუშევრებს გონსალესის შედუღებული ქანდაკებებისა და პიკასოს მუშოქმედების ზეგავლენა ეტყობა. ის ფოლადის დიდი ზომის, აბსტრაქტული ქანდაკებებს ქმნიდა. სმიტის ყველაზე ცნობილი ნამუშევრები 60-იან წლებში შექმნილი კუბის ქანდაკებებია. ეს ქანდაკებები შედგება კვადრატებისგან, მართკუთხედებისა და სხვა გეომეტრიული ფიგურებისგან. დროთა განმავლობაში სმიტი სულ უფრო და უფრო დიდი ზომის ქანდაკებებს აკეთებდა.



სამი საცავი.

ალექსანდრე კალდერი

1975 წ. ამერიკელი მოქანდაკე ალექსანდრე კალდერი, მარსელ დიუსანის სიტყვით რომ ვთქვათ, „მოდრავი ქანდაკებების“ გამოგონებითაა ცნობილი. კალდერის ქანდაკებები მავთულებისა და ლითონის ფირფიტებისგან მზადდება და ოდნავ შეხებაზეც კი მოძრაობს.




ქანდაკება სიზვარით.

ბარბარა პეპოვრტი 1939 წ. (ჩამოსხმა 1961 წელს) პეპოვრტის ქანდაკებები აბსტრაქტულია, თუმცა ხშირად პეიზაჟებს ან ადამიანების ფიგურებსაც ასახავს. ბარბარა სხვა მოქანდაკებთან, მათ შორის პენრი მურთან (იხ. გვ. 124) ხშირად ატარებდა არდადეგებს და მათ თავის მოსაზრებებს უზიარებდა.

კაცი-კაქტუსი №1.


ხულიო გონსალესი

1939-1940 წწ. ესპანელმა მოქანდაკე გონსალესმა შედუღებული ლითონის ქანდაკებით გაითქვა სახელი. მოქანდაკე ლითონების დამუშავებას მაშამისის სახელოსნოში დაეუფლა, ხოლო სანვაიო აირისა და ფანგბადის შერევა, ანუ აცეტილენო-ფანგბადოვანი შედუღება მანქანების ქარხანაში მუშაობისას ისწავლა.



ქალის თავი. ნაუმ გაბო

დაახლ. 1917-1920 წწ. გაბო მოდრავი მხატვრობის ერთ-ერთი ფუძემდებელია, რომელმაც კონსტრუქტივიზმის განვითარებაში მნიშვნელოვანი წვლილი შეიტანა. ის მუშაობისას სპირალური მასალებს, მათ შორის ხეს, ლითონებს, მინასა და პლასტმასს იყენებდა. გაბოს ამ ქანდაკებას „ქალის თავი“ ეწოდება და პლასტმასის ერთ-ერთი პირველი ფორმისგან – ცელულოიდისგანაა დამზადებული.



ჰენრი მური

1898: დაიბადა ინგლისში, კასტლფორდში.

1917: 19 წლისა არმიაში წავიდა, სადაც ქიმიური თავდასხმის შედეგად სხეულის დაზიანება მიიღო.

1919: დაენიშნა ყოფილი სამხედრო შირის სტიპენდია. მხატვრობისა და დიზაინის ლიდის კოლეჯში ქანდაკების შესწავლა დაიწყო.

1924: მოიპოვა მოგზაურის სტიპენდია და ჩრდილოეთ იტალია მოინახულა.

1932-1939: 34 წლისა ჩელსის მხატვრობის სკოლაში ქანდაკების განყოფილების უფროსი გახდა.

1948: მოიგო მოქანდაკის საერთაშორისო პრიზი.

1972: დააფუძნა ჰენრი მურის ფონდი.

1986: გარდაიცვალა 88 წლის ასაკში.

რამ მოახდინა ზეგავლენა?



ჟოზეფ ბოვარი
ქანდაკეობა, რომელთაც მური ლონდონში, ბრიტანეთის მუზეუმში სწავლობდა.



ჯინ არპის
აბსტრაქტულმა ქანდაკებებმა.




ჰენრი მური

„ნებისმიერ ხელოვნებას უნდა ჰქონდეს საიდუმლო და მნახველისგან გონების დაძაბვას მოითხოვდეს“.

ჰენრი მური იორკშირელი მეშახტის 8-შვილიან ოჯახში დაიბადა. 11 წლისამ მოქანდაკეობა გადანყვიტა და XX საუკუნის ერთ-ერთი ყველაზე პოპულარული მოქანდაკე გახდა კიდევ. მურის ქანდაკებებში უძველესი ხელოვნების გავლენა უფრო იგრძნობა, ვიდრე რენესანსის ეპოქის ქანდაკებებისა და ნახატების მშვენიერება.

ნამონოლილი ფიგურები

მურის ქანდაკებების უმეტესობას ქალის ფორმები აქვს და გვერდზეა გადანყვიტებული. ქანდაკებების გამრუდებული ფორმები მურის მშობლიური იორკშირის უსწორმასწორო პეიზაჟებთანაა დაკავშირებული. მურის კიდევ ერთი საყვარელი თემა დედამშვილობაა. ეს თემა განსაკუთრებით ხშირად მეორდება მოქანდაკის პირველი შვილის, მერის დაბადების შემდეგ.



ეს ქანდაკება, „დიდი ნამონოლილი ფიგურა“, ლონდონში, კიუ-გარდენსში დგას. ქანდაკება მსუბუქი მინაბოჭკოსგანაა დამზადებული და ამიტომ მისი გადაადგილება უფრო იოლია, ვიდრე ბრინჯაოს ქანდაკებისა.



მური კარიერის მინურულს ძირითადად ბრინჯაოს იყენებდა და დიდი ზომის ქანდაკებებს ქმნიდა.

ნამონოლილი ფიგურა. 1981 წ. ბრინჯაო



ალბერტო ჯაკომეტი

1901: დაიბადა შვეიცარიაში, ბორგონოვოში, მხატვარ ჯოვანი ჯაკომეტის ოჯახში.

1922: 21 წლისა პარიზში გადავიდა საცხოვრებლად და ემილ-ანტუან ბურდელის მოსწავლე გახდა. ბურდელი მოქანდაკე იყო და ოგიუსტ როდენთან ერთად მუშაობდა.

1927-1935: მუშაობდა სიურრეალიზმის ჟანრში.


1941-1945: მეორე მსოფლიო ომის პერიოდში შვეიცარიაში ცხოვრობდა, შემდეგ პარიზში დაბრუნდა.

1947: პირველი გამოფენისთვის ერთი ღამის განმავლობაში დაასრულა „მამაკაცი თითს იშვერს“.

1962: ვენეციის ბიენალეზე გამოფენილ 100-მდე ნამუშევარს შორის 61 წლის ჯაკომეტის ქანდაკებამ გაიმარჯვა.

1966: გაირდაცვალა გულის ავადმყოფობით.

რამ მოახდინა ზეგავლენა?



მას პრენტის და სხვა დადაისტი თუ სიურრეალისტი მხატვრებისა და მოქანდაკეების ნამუშევრებმა.

ალბერტო ჯაკომეტი

„მე აღამიანის ფიგურას კი არა, მის ჩრდილებს ვაქანდაკებ“.

შვეიცარიელი მოქანდაკე და მხატვარი ალბერტო ჯაკომეტი პარიზში მუშაობდა. მან ძალიან მაღალი და გამხდარი ფიგურების გამოქანდაკებით გაითქვა სახელი. ჯაკომეტის შემოქმედების პირველ პერიოდს აფრიკული და ოკეანეთის ქვეყნების მხატვრობის გავლენა ეტყობა, იგრძნობა კუბიზმისა და სიურრეალიზმის ზეგავლენაც. მოგვიანებით მოქანდაკე მინიატურული სკულპტურებით დაინტერესდა და საბოლოოდ უნიკალური, სრულიად განსაკუთრებული სტილი შეიმუშავა.

დიდი ქალი IV.
თხი ფიგურიდან
ერთ-ერთი



სრულყოფილების ძიებაში


პერფექციონისტი ჯაკომეტი ფიგურებს ხშირად რამდენჯერმე ამუშავებდა. მაშინაც კი, უკვე ძალიან ცნობილი და წარმატებული მოქანდაკე იყო, მაინც ანადგურებდა იმ ქანდაკებებს, რომლებიც არ მოსწონდა, თუმცა რამდენიმე წლის შემდეგ ძველ ნამუშევრებზე მუშაობა შეიძლება კვლავ გაეგრძელებინა.



ნიუ-იორკში ჩატარებულ პირველ გამოფენამდე ჯაკომეტი მთელი ღამის განმავლობაში მუშაობდა ქანდაკებაზე რომელსაც „კაცი თითს იშვერს“ უწოდა. მეორე დღეს, როცა ქანდაკება გამოფენაზე გაიტანეს, ის ჯერ კიდევ სველი იყო.

მსხვრევადი შედეგები

ჯაკომეტის ერთ-ერთი ყველაზე ცნობილი ნამუშევარია „კაცი თითს იშვერს“. ეს 1,7 მ სიმაღლის ქანდაკება ბრინჯაოსგანაა დამზადებული.



ჯაკომეტის ქალები, როგორც წესი, მშვიდები არიან, ხოლო მამაკაციები თითქმის ყოველთვის მოქმედებენ. ამ ქანდაკებას „მოსიარულე კაცი“ ჰქვია (1960 წ.).



ხელოვანის ხედვა

როგორც ჯაკომეტის ყველა ფიგურას, „მოსიარულე კაცსაც“ (მარცხნივ) რეალურზე ბევრად გრძელი, წვრილი და მსხვრევადი ხელები, ფეხები და სხეული აქვს. ექსპერტების აზრით, სუსტი, მარტოსული და დაძაბული ფიგურები ხელოვანის მიერ სამყაროს პესიმისტურად აღქმაზე მიუთითებს.

ეს მოქანდაკის მეგობარ ელი ლოტარის ბიუსტია. ჯაკომეტს არ სურდა ბიუსტების რეალურ პერსონაჟებთან ფიზიკური მიმსგავსება და უფრო პიროვნული თვისებების გადმოცემას ცდილობდა.




ახლა შენი ჯერია...

წერილი და დრეკადი მავთულებით ადამიანების ან ცხოველების გამოძერწვა ჯაკომეტის სტილში სცადე. ზოგი ფიგურა უძრავ პოზაში გამოსახე, სხვები კი „აამოძრავე“ ან მოხარე.



7 წლის კალი ფუტის ნამუშევარი



როგორ კეთდება ბრინჯაოს ქანდაკება

ჯაკომეტი ბრინჯაოს ქანდაკებებს „ცვილის დაკარგვის“ მეთოდით ამზადებდა. ამ მეთოდის მიხედვით, ჯერ თიხის მოდელი კეთდება, რომელსაც „მოშავალი“ ქანდაკების ყველა დეტალი და ფაქტურა ეტყობა. თიხის გაშრობის შემდეგ მოდელი ბათქაშის ან არამდგრადი კაუჩუკის ნაზავის რამდენიმე ფენით იფარება.

1 ეს მოდელი ფისის ფენითაა დაფარული. კაუჩუკთან ერთად ამ ფენას „შაბლონი“ ეწოდება. მოგვიანებით შაბლონს თიხისგან ამორევენ.



2 შაბლონს გამდნარი ცვილით ავსებენ.



3 მოდელს ატრიალებენ, დაბრზე ამაგრებენ და კერამიკის კორპუსში სვამენ.



4 მალალი წნევის მქონე პერმეტულ კორპუსში ცვილი დნება და დაბრის მეშვეობით გარეთ გამოდის ღეროდან კი აირი გამოიდივება.



5 მოდელში გამდნარ ბრინჯაოს ასხამენ.



6 ბრინჯაოს გაცივების შემდეგ კორპუსს ხსნიან და მოქანდაკეს ნაწარმოების დასრულება შეუძლია.





რა არის ლენდ-არტი




ლენდ-არტის ნიმუშები ქვებით, ტოტებითა და ფოთლებით იქმნება და ბუნებრივ პირობებშია გამოფენილი. ლენდ-არტი XX საუკუნის 60-იან წლებში გახდა პოპულარული, თუმცა ის საფუძველს პრეისტორიულ ეპოქაში იღებს. ლენდ-არტის ზოგი ნიმუში მიუვალ ადგილზე მდებარეობს, ზოგის დანახვა კი მხოლოდ თვითმფრინავიდანაა შესაძლებელი.

გოლდსუორთის სტილი

ბრიტანელი ხელოვანი ენდი გოლდსუორთი ბუნებრივ პირობებში მუშაობს. ის ფოთლებს, კენჭებს, ტოტებს, ქვიშას, თოვლსა და ყინულს იყენებს. მისი ქმნილებები ხშირად დიდხანს ვერ ძლებს – დნება ან იშლება. გოლდსუორთი ამ პროცესს სამუშაოს ბოლო სტადიად თვლის.



„თითოეული ქმნილება იზრდება, ცოცხლობს და შემდეგ ქრება...“



ასა ველის მცველი. საფრანგეთის ალპები. 2000 წ.

ლენდ-არტის ისტორია


დღემდე გაუგებარია, როგორ ქმნიდნენ უძველესი ცივილიზაციების ადამიანები ასეთ მონუმენტებს, თუმცა ერთი რამ ცხადია – ამ მონუმენტებს სარიტუალო დანიშნულება უფრო ჰქონდა, ვიდრე ესთეტიკური.





ძვ.წ. დაახლ. 3000-1600 წწ. უელსიდან რამდენიმე ასეული კოლომენტრის მონუმენტით ადამიანებმა უზარმაზარი ლოდებისგან სთონპუნჯი აგეს.



ძვ.წ. დაახლ. 2560 წ. ათასობით მუშა წლების განმავლობაში ტეხდა და ფორმას აძლევდა ქვებს, რომლებითაც გიზის პირამიდები შენდებოდა.



ძვ.წ. 200-ახ.წ. 700 წ. პერუსი, ნაზკას უდაბნოს მინაზე გაკეთებული უზარმაზარი ნიმუშები მხოლოდ დიდი სიმალიდან ჩანს.


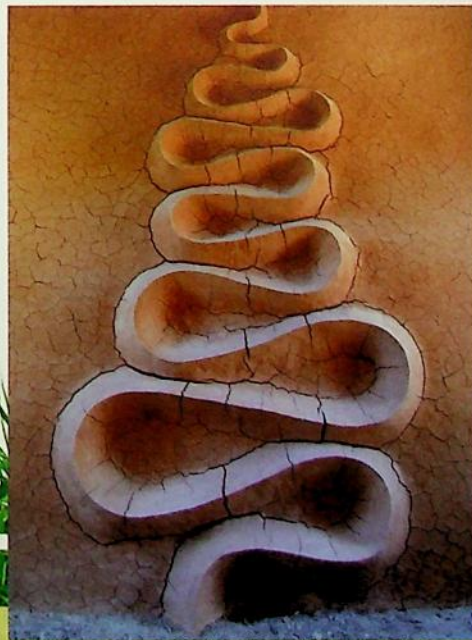


ენდი გოლდსუორთი ფორმებსა და მასალებზე ექსპერიმენტებს ატარებს და ნაწარმოებებს ხშირად ბუნებრივ პირობებში ქმნის.

როგორ მუშაობს გოლდსუორთი?

გოლდსუორთის ნამუშევრები შექმნისა და განადგურების ბუნებრივ ციკლს გადის:

- 1 გოლდსუორთი მხოლოდ ბუნებრივ პირობებში ხელმისაწვდომ მასალებს იყენებს და იარაღებადაც ბუნებრივ საგნებს ხმარობს.
- 2 მასალას რაიმე ბუნებრივი ქმნილების ფორმას აძლევს. მაგალითად, გოლდსუორთი ფოთლებისგან ლოკოკინას ნიჟარას ამზადებ ქვებისაგან კვერცხს თლის.
- 3 მუშაობის პროცესს ხელოვანი ფოტოსურათი აღბეჭდავს, დასრულებულ ნამუშევრებს კი სტიქიების ზემოქმედების ქვეშ ტოვებს.



1970 წ. „სპირალური მინაყრილი“ რობერტ სმიტსონის ლენდ-არტია. ის ბაზალტის ქვებისა და მინისგანაა აგებული და სიგრძით 460 მ-ია.

1983 წ. გოლდსუორთის „ქვიშის მატლი“ ბუნებრივი მასალებისგანაა დამზადებული და განთავსდა სანთბუდეში.



1995 წ. კრისტო და ქან-კლოდი ბუნებრივი მასალებით შეხელოვნებით გახდნენ ცნობილი. მათ ნამუშევრებს შორის ბერლინის რაიხსტაგის შენობა.



თანამედროვე ქანდაკება

თანამედროვე მოქანდაკეები ახალ და უჩვეულო მასალებს იყენებენ, მათ შორის – ფოლადს, ქსოვილს, ქრომსა და გადამუშავებულ საგნებსაც კი. რამდენიმე თანამედროვე უზარმაზარი ქანდაკება საჯაროდ არის გამოფენილი და მისი ნახვა ყველას შეუძლია, ზოგი კი უჩვეულო ადგილებზე, მაგალითად, სახლის სახურავებზე ან ზღვის სანაპიროებზე დგას.

ბუშტის ძალი (ყვითელი).

ჯეფ კუნსი

1994-2000 წწ. კუნსი, ბევრი სხვა შემოქმედის მსგავსად, თვითონ კი არ ქმნის ქანდაკებებს, არამედ უბრალოდ იდეებს ამბობს. ის ყველასთვის ცნობილ საგნებსა და არსებებს იუმორისტულად გამოსახავს. მაგალითად, ძალიან დიდი ზომის და მზინვარე ძალი ამრეკლავი, უჟანგავი ფოლადისგანაა დამზადებული და „სადღესასწაულო“ სერიის ნაწილია, რომელიც ბავშვებისთვის კარგად ნაცნობ არსებებს ეხება.





ჩრდილოეთის ანგალოზი. ენტონი გორმლი


1994-1998 წწ. გორმლი თავისი ნამუშევრების გამოსაფენად ეფექტურ ადგილებს ირჩევს. მაგალითად, „ჩრდილოეთი ანგალოზი“ გეიტსჰედში დგას და მსოფლიოში ერთ-ერთია იმ ქანდაკებებს შორის, რომლებსაც ყველაზე მეტი დამთვალიერებელი ჰყავს.



LA PUERTA DE CHICHUAHUA.

სებასტიანი 1992 წ.

„La Puerta de Chichuahua“ „ჩიხუახუას კარიბჭეს“ ნიშნავს. სებასტიანი თავისი ქანდაკებებისთვის ფოლადს, ალუმინსა და მუყაოს იყენებს, ქმნის გასაოცარ გეომეტრიულ ფიგურებს და საგნებსა და სივრცეს შორის ბალანსს ყოველთვის იცავს.



უსათაურო.

დონალდ ჯადი დაახლ. 70-იანი წწ. ჯადის აზრით, ხელოვნება არაფერს არ უნდა ასახავდეს. ის უბრალოდ განცალკევებულად უნდა არსებობდეს. ჯადის ბევრი ქანდაკება მარტივი, ერთგვარი კუბებისგან ან ყუთებისგან შედგება და უბრალოდ სივრცეშია განფენილი. ჯადის თანახმად, მისი ქანდაკებები სამრეწველო პროცესების შედეგად დამზადებული „საგნებია“.



დონალდ ჯადის ქანდაკებები მინიმალისტური ხელოვნების ნიმუშია.




პურმა (ბრბო).

მაგდალენა აბაკანოვიჩი 1994-1995 წწ. პოლონელი აბაკანოვიჩი სხვადასხვაგვარი მასალისგან ადამიანის სხეულებს ან მის ნაწილებს ამზადებს. სხვადასხვა პერიოდში ის იყენებდა თოკებს, ლითონებსა და ტილოებს. ეს ქანდაკება 250 ბავშვისა და მოზრდილი ადამიანის უთავო ფიგურისგან შედგება და ადამიანის უსუსურობის სიმბოლოა.

ღრუბლის კარიბჭა.

ენიმ კაპური 1999-2005 წწ.

კაპური მარტივი, მომრგვალებული ფორმების ლითონის უზარმაზარი ქანდაკებებითაა ცნობილი. მისი ზოგი ქანდაკება კამკაშა ფერისაა, სხვებს მოსარკული ზედაპირი აქვს და გარემოს ირეკლავს. სწორედ ასეთია ჩიკაგოში მდებარე ეს ქანდაკებაც. მნახველები შემოქმედების ნაწილები თავად ხდებიან, რადგან სარკეში საკუთარ გამოსახულებას ხედავენ.



„ღრუბლის კარიბჭე“ 10 მ სიმაღლისაა. მისი 80 % ცაის ირეკლავს.

დემიენ ჰერსტი

1965: დაიბადა ინგლისში, ბრისტოლში.

1986: 21 წლისამ ლონდონის უნივერსიტეტში გოლდსმიტებთან დაიწყო სახვითი ხელოვნების შესწავლა.

1988: ლონდონის დოკების ტერიტორიაზე სტუდენტების გამოფენას გაუკეთა ორგანიზება.

1991: 26 წლისამ შექმნა ნამუშევარი „სიკვდილის ფიზიკური შეუძლებლობა ცოცხალი ადამიანის გონებაში“. ესაა ფორმალინში მცურავი ზვიგენი, რამაც პოპულარობა მოუტანა. იმავე წელს ლონდონში პირველი პერსონალური გამოფენა მოაწყო.

1991-2003: მილიონერ კოლექციონერ ჩარლზ სააჩის დაფინანსებით დაიწყო მუშაობა.

1995: 30 წლისამ ტერნერის ჯილდო მოიპოვა „განმორებული დედა-შვილისთვის“ (1993 წ.).

1998: გამოაქვეყნა ავტობიოგრაფია.

2007: შექმნა „ღვთის მადლი“.

2008: ჩაატარა საკუთარი ნამუშევრების ორდღიანი აუქციონი „მშენიერება ჩემ თავში“. მიღებულმა თანხამ 111 მილიონ ევროს გადააჭარბა.

შთაგონების წყარო

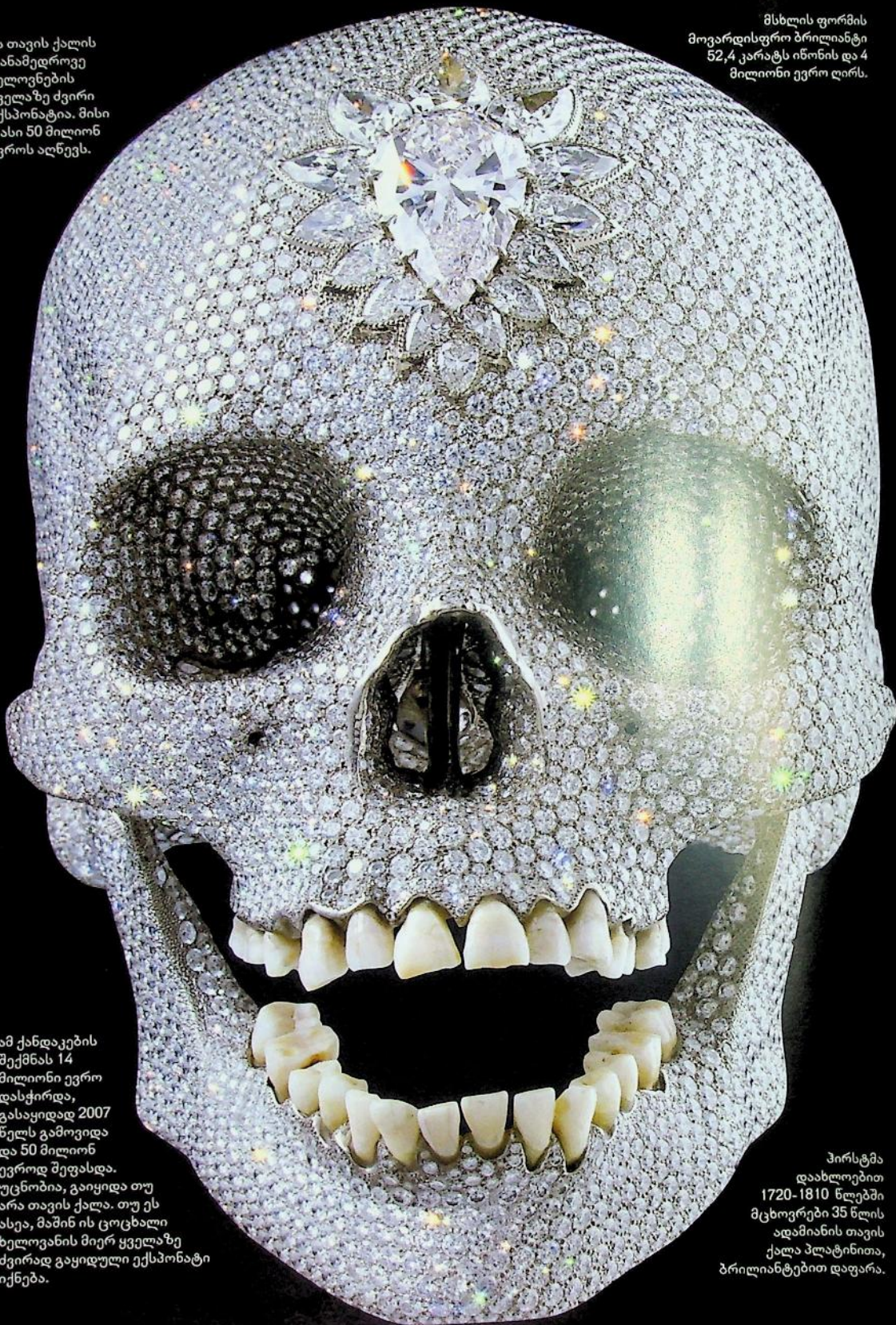
ჰერსტის შთაგონების წყარო ირლანდიელი მხატვრის, ფრენსის ბეკონის კომმარები გახდა. ბეკონის დამახინჯებულ ფიგურებს ხშირად აქვთ გროტესკული, გაღლაბნილი ნაკვთები.



ავტოპორტრეტი.
ფრენსის ბეკონი. 1969 წ.

ეს თავის ქალის თანამედროვე ხელოვნების ყველაზე ძვირი ექსპონატია. მისი ფასი 50 მილიონ ევროს აღწევს.

მსხლის ფორმის მოვარდისფრო ბრილიანტი 52,4 კარატს იწონის და 4 მილიონი ევრო ღირს.



ამ ქანდაკების შექმნას 14 მილიონი ევრო დასჭირდა, გასაყიდად 2007 წელს გამოვიდა და 50 მილიონ ევროდ შეფასდა. უცნობია, გაიყიდა თუ არა თავის ქალა. თუ ეს ასეა, მაშინ ის ცოცხალი ხელოვანის მიერ ყველაზე ძვირად გაყიდული ექსპონატი იქნება.

პირსტმა დაახლოებით 1720-1810 წლებში მცხოვრები 35 წლის ადამიანის თავის ქალა პლატინითა, ბრილიანტებით დაფარა.

ღვთის მადლით. 2007 წ. რეალური ადამიანის თავის ქალა. პლატინა, ბრილიანტები და ადამიანის კბილები



დემიენ ჰერსტი


„ღვთის მადლით, კიდევ რის გაკეთებას აპირებ?“

დემიენ ჰერსტის დედა

ჰერსტის თქმით, სწორედ დედის ნათქვამმა ამ ფრაზამ შთააგონა ცნობილი ნამუშევრის სახელწოდება.



ჰერსტი მოქანდაკე, ინსტალაციების შემოქმედი, მხატვარი და პლაკატების შემქნელია. ის ერთდროულად პოპულარული და წინააღმდეგობრივი ადამიანია. მისი ნამუშევრები არნახულ ფასად იყიდება და ხელოვნების რაობის შესახებ დებატებს იწვევს. ნუთუ ეს ხელოვნებაა? თქვენი გადასაწყვეტია!




მოციხციხე თავის ქალები

ჰერსტმა განაცხადა, რომ „ღვთის მადლით“ ბრიტანეთის მუზეუმში გამოფენილი აცტეკების თავის ქალის ნახვის შემდეგ შეიქმნა. აცტეკების იმპერია XV-XVI საუკუნეებში ცენტრალურ მექსიკაში არსებობდა. აცტეკები ფიროსით დაფარული ხის ნიღბებით ღმერთებს გამოსახავდნენ.

სიკვდილის ფიზიკური შეუქცევლობა ცოცხალი ადამიანის გონებაში
1991 წ. მინა. ფოლადი. სილიციუმი. ფორმალინის ხსნარი და ზვიგენი

აკვიატაგული სიკვდილი


სიკვდილი ჰერსტის ნაწარმოებების ძირითადი თემაა. „ღვთის მადლით“ პლატინით დაფარული რეალური თავის ქალაა, რომელიც 8601 ბრილიანტითაა მორთული. ეს ნამუშევარი ე.წ. „გახსოვდეს სიკვდილის“ სერიის ნაწილია და სიცოცხლის ხანმოკლეობას გვახსენებს. ჰერსტი პირველ ნამუშევრებში ხშირად მკვდარ ცხოველებს (მათ შორის ზვიგენი, ცხვარი და ძროხა) იყენებდა და მათ ფორმალინით – მომნამვლელი, უფერო აირის შემცველი ხსნარით სავსე მინის ჭურჭლებში ინახავდა.



კოკლები

ჰერსტმა სამგანზომილებიანი ნამუშევარი გარდა უამრავი კოპლენიანი სურათის შექმნა. სინამდვილეში კოპლენიანი ნამუშევრებზე ბევრი ადამიანი მუშაობდა, თუმცა, ნახატს შევხვდებით თუ არა, მკვებებით, რომ ავტორი დემიენ ჰერსტი

გალავიუს პრიალა მეტალ



მიიღე რეალური სიამოვნება!

წიგნში წარმოდგენილი მრავალი ნახატი და ქანდაკება ხელოვნების მუზეუმებსა და გალერეებშია დაცული. იქნებ მოახერხო და უშუალოდ მოინახულო ისინი? მერწმუნე, უდიდეს სიამოვნებას მიიღებ.

ამავე დროს, გირჩევ, არ გამოტოვო ადგილობრივ გალერეებში გამოფენილი ნამუშევრები ან სულაც ახლომდებარე პარკში მდგარი საინტერესო ქანდაკება. კარგი იქნება, თუ იმ სალონებსაც ესტუმრები, სადაც ხელოვნების ნიმუშები იყიდება.

არავინ იცის, კიდევ რომელი ხელოვანი გაითქვამს მომავალში სახელს – ეს შეიძლება იყოს გამოხატვის ახალი ფორმების მაძიებელი და ახალი მიმდინარეობების შემქმნელი ადამიანი. თუ ხელოვნება გიყვარს, ასეთი ადამიანი შენც შეიძლება აღმოჩნდე!

ცივი, პნელი მატარია: ნაწილობრივი გამოსახულება.

კორნელია პარკერი.
1991 წ.



ლექსიკონი

აბსტრაქცია

– XX საუკუნის მხატვრობის სტილი. საგნების ცნობა თითქმის შეუძლებელია; ფიგურებითა და ფერებით მხატვარი საკუთარ ემოციებს გადმოსცემს.

ავტომატიზმი

– კანონზომიერებას მოკლებული და უკონტროლო მოქმედებით სიურრეალისტური ნახატის შექმნა, ქვეცნობიერისკენ ლტოლვა

ავანგარდი – მხატვრობის ახლებური, ექსპერიმენტული მიმდინარეობა

აკადემია – 1. სკოლა, სადაც ხელოვნება ისწავლება; 2. მხატვრობის რაიმე სტილის ექსპერტ მხატვართა ჯგუფი

აკვარელის საღებავი – წყლისგან დამზადებული თითქმის გამჭვირვალე საღებავი

აკრილის საღებავი – XX საუკუნის 50-იან წლებში პლასტმასის საფუძველზე დამზადებული სწრაფად შრობადი საღებავი

არქიტექტორი – ადამიანი, ვინც შენობებს გეგმავს და ზუსტ ესკიზებს აკეთებს.

ბაროკო – XVII საუკუნის ევროპული მხატვრობისა და არქიტექტურის სტილი; ახასიათებს გრანდიოზულობა და დრამატულობა.

ბიზანტიური ხელოვნება – რომის იმპერიის აღმოსავლეთ ნაწილის ხელოვნება 330-დან 1453 წლამდე. ბიზანტიური ხელოვნება ძირითადად რელიგიურ თემებზე შექმნილი მოზაიკები და ხატებია.

ბიომორფიზმი – არაგეომეტრიული ფიგურებით ცოცხალი არსებების გამოსახვა

ბრინჯაო – სპილენძისა და კალის შენადნობი; გამოიყენება ქანდაკებისთვის. ბრინჯაოს მოყავისფრო სპილენძსაც უწოდებენ.

გამოფენა – ხელოვნების ნიმუშის ან ნიმუშების საჯარო ჩვენება

გოთიკა – არქიტექტურის, ხატვისა და ქანდაკების დასავლეთევროპული სტილი XII-XV საუკუნეებში

გრაფიკა – რაიმე საგანზე, როგორც წესი, ლითონის ან ხის ფირფიტის საშუალებით ნახატის შექმნის მეთოდი.

გრაფიურა – ლითონის ან ხის ფირფიტის საშუალებით შექმნილი ნახატი

გრაფიურის გაკეთება ლითონზე – ლითონის ფირფიტაზე ნახატს კანრავენ. შემდეგ ფირფიტას მელნით ფარავენ, რომ ჩაღრმავებული ადგილები ამოავსონ; ზემოდან ნოტიო ქაღალდს აფარებენ და წნეხში ატარებენ, რათა ქაღალდმა მელანი შეინოვოს.

გრაფიურის გაკეთება ხეზე – ხის დაფაზე გამოსახულებას კანრავენ, ამონეული ზედაპირს მელნით ფარავენ, დაფას ქაღალდზე დებენ და ანაბეჭდის მისაღებად წნეხში ატარებენ.

გუაში – აკვარელის მუქი, გაუმჭვირვალი საღებავი

დადაიზმი – XX საუკუნის პირველი ნახევრის მიმდინარეობა, რომელიც მხატვრობის ტრადიციულ მიმდინარეობებს დაუპირისპირდა და საგნების უჩვეულოდ, ხშირად შოკის მომგვრელად გადმოცემა დაიწყო.

დასავლური ხელოვნება – ევროპული და მსგავსი კულტურული ტრადიციების მქონე ქვეყნების, მაგალითად ჩრდილოეთ ამერიკის ხალხების ხელოვნება

ექსპრესიონიზმი – XIX საუკუნის მიწურულის მხატვრობის სტილი, რომელიც გაზვიადებული ფერებისა და ფორმების საშუალებით მხატვრის შინაგანი ემოციების გადმოცემას გულისხმობს.

ვანიტასი – ხშირად სიკვდილის სიმბოლოებით დატვირთული, XVII საუკუნის პოლანდიაში პოპულარული ნატურმორტი

ვიდეო-არტი – ვიზუალური მხატვრობის სტილი, რომელიც მოძრავ

გამოსახულებებს იყენებს. კინოსა და ტელევიზიისგან განსხვავებით, ყოველთვის გართობის მიზნით როდი იქმნება.

ვინიეტი – ძველ ეგვიპტეში „მიცვლავლულთა ნიგნის“ ილუსტრაცია

ზეთის საღებავი – ზეთისა და პიგმენტების შერევით დამზადებული ნელა შრობადი საღებავი

იეროგლიფები – სიმბოლოებისა ნახატებისგან შედგენილი ძველევგვიპტური დამწერლობა

ილუსტრირებული ხელნაწერი – ფერადი ნახატებით და ზოგჯერ ოქროთი ან ვერცხლით მორთული წიგნი ან ქაღალდი

იმპასტო – საღებავის ლაქად დადების ხელოვნება

იმპრესიონიზმი – ტერმინი 1874 წელს დამკვიდრდა, თავად ე. სიმონ ლარეომა კი XIX საუკუნის 60-იანი წლების ბოლოდან ჩამოყალიბდა. იმპრესიონისტული ხშირად ხატავენ ბუნებრივ პირობებში, რადგან განათებასა და ფერების ეფექტს დიდ მნიშვნელობას ანიჭებენ. მათი ნახატები ხშირად სპონტანური და ესკიზური იყო.

ინსტალაცია – საინტერესო მასალების განლაგება და რაიმე სივრცის შევსება

კალიგრაფია – ფუნჯით ან კალმით ასოების დეკორაციულად ან ორნამენტულად გამოსახვა

კედლის მხატვრობა – კედელზე შესრულებული დიდი ზომის ნახატი

კლასიკური ხელოვნება – ძველი ბერძნებისა და რომაელების ხელოვნება. კლასიკური ხელოვნების ნიმუშები ძალიან რეალისტური და დეტალურია.

კოლაჟი – ბრტყელ ზედაპირზე მიწებებული სხვადასხვა მასალისგან დამზადებული ნახატი ან მორთულობა

კომპოზიცია – ნახატზე სხვადასხვა ელემენტის განლაგება, რაც სასიამოვნო სანახავია ან რაიმე სხვა ეფექტს იძლევა.

კონსტრუქტივიზმი – რევოლუციის შემდგომ რუსეთში ჩამოყალიბებული თანამედროვე, აბსტრაქტული მხატვრობის სტილი, რომელიც ძირითადად ახალ, ინდუსტრიულ საზოგადოებას ასახავდა.

კონცეპტუალური ხელოვნება – სტილი, რომელშიც იდეა უფრო მნიშვნელოვანია, ვიდრე გარეგნული შეხედულება.

კუბიზმი – XX საუკუნის დასაწყისში ჩამოყალიბებული მხატვრობის სტილი. კუბისტურ ნახატებზე საგნების ფრაგმენტები სხვადასხვა კუთხიდანაა გამოსახული. კუბიზმის ფუძემდებლები არიან პაბლო პიკასო და ჟორჟ ბრაკი.

„ლურჯი მხედარი“ – ვასილი კანდინსკისა და ფრანც მარკის მიერ 1911 წელს გერმანიაში დაფუძნებული ექსპრესიონისტი მხატვრების ჯგუფი

ლენდ-არტი – ხელოვნების სტილი, რომლის მიმდევრები ბუნებრივ მასალებს იყენებენ და ნამუშევრებს ბუნებრივ პირობებში ქმნიან.

მანიერიზმი – მხატვრობის სტილი 1520-1600 წლებში

მოზაიკა – ფერადი მინის, ქვის, კერამიკის ან სხვა მყარი ნივთიერების პატარა ნაწილებისგან შემდგომი ხელოვნების ხელოვნება

მოქმედების მხატვრობა – აბსტრაქტული მხატვრობის სტილი, რომელშიც დიდი მნიშვნელობა ხატვის პროცესს ენიჭება.

ნაივური მხატვრობა – ფორმალური განათლების არმქონე მხატვრების შემოქმედება

ნატურმორტი – ხილის, ავეჯის, ყვავილებისა და სხვა მსგავსი საგნების ხატვა

ნეოიმპრესიონიზმი – XIX საუკუნის 80-იანი წლების მხატვრობის სტილი, რომლის მიმდევრები ნახატებს პატარა წერტილებისგან ქმნიდნენ. ამ მიმდინარეობას პუანტილიზმსაც უწოდებენ.

არტ-ნუვო – XIX საუკუნის 90-იან წლებში ჩამოყალიბებული სტილი. ხშირად გამოიყენება ყვავილები და სტილისტური დეკორაციები.

პასტელი – დაფხვნილი პიგმენტისა და შემკვრელი ნივთიერების, მაგალითად კაუჩუკის შერევით დამზადებული ფერადი ჯოხი

პეიზაჟი – მთების, მდინარეების, ხეების, ველის და ა.შ. სცენების ხატვა

პერსპექტივა – სამგანზომილებიანი სივრცის ორგანზომილებიან ზედაპირზე წარმოდგენა

პერფორმანსი – მხატვრობის, თეატრისა და მუსიკის გაერთიანება

პეტროგლიფი – ქვაზე ამოკანრული გამოსახულება, მაგალითად პრეისტორიული ან აბორიგენების მხატვრობა

პიგმენტი – დაფხვნილი ფერი, რომელიც სხვადასხვა შემკვრელ ნივთიერებასთან, მაგალითად ზეთთან ან აკრილთან ზავდება და საღებავები, პასტელი ან ცარცი მზადდება.

პოპ-არტი – XX საუკუნის შუაგულის მიმდინარეობა, რომლის შთაგონების წყარო პოპულარული კულტურაა.

პორტრეტი – ადამიანის თავის ან მთელი სხეულის გამოსახულება. ავტოპორტრეტი მხატვრის მიერ შექმნილი საკუთარი თავის გამოსახულებაა.

პოსტიმპრესიონიზმი – იმპრესიონიზმის შემდგომი მიმდინარეობა, რომელმაც იმპრესიონიზმის იდეები განავრცო და ზოგჯერ დაუპირისპირდა კიდეც მას.

რეალიზმი – XX საუკუნის 50-იანი წლების მხატვრობის მიმდინარეობა; ცხოვრებას რეალისტურად გადმოსცემდა და ხშირად ყოველდღიურ საგნებსაც გამოსახავდა.

რეგიონალიზმი – მხატვრობის ამერიკული მიმდინარეობა; ძირითადად სოფლის იდილიურ ცხოვრებას ასახავს.

რენესანსი – XV-XV საუკუნეების ევროპის მხატვრობისა და არქიტექტურის სტილი. რენესანსი „აღორძინებას“ ნიშნავს და კლასიკური ხელოვნებით ხელახლა დაინტერესებას გულისხმობს.

როკოკო – XVIII საუკუნის ევროპული მხატვრობისა და არქიტექტურის ელევანტიური და მსუბუქი სტილი

რომანტიზმი – XIX საუკუნის მიმდინარეობა. რომანტიკოსი მხატვრები თამამ, დრამატულ და ემოციურ ნახატებს ქმნიდნენ.

სიმბოლიზმი – XIX საუკუნის მიმდინარეობა; ინტერესდება ფანტასტიკური სამყაროებით და საიდუმლოებებით.

სიურრეალიზმი – XX საუკუნის 20-იანი წლების მიმდინარეობა; ფანტასტიკური ნახატებით ქვეცნობიერი აზრების და ფიქრების გადმოცემას ცდილობს. სიურრეალური ნიშნავს „რეალურზე მეტს“.

სუპერრეალიზმი – მხატვრობის მიმდინარეობა, რომლის ნიმუშები ფოტოსურათებს ჰგავს (უნოდებენ ფოტორეალიზმსაც).

სფუმატო – მკვეთრი მონასმების გაბუნდოვანება და შუქ-ჩრდილის ეფექტის შექმნა

ტემპერა – პიგმენტისა და კვერცხის გულის შერევით დამზადებული საღებავი. ტემპერას ძირითადად ზეთის საღებავის გამოგონებამდე იყენებდნენ.

ტერაკოტა – მონთალო-მოყავისფრო თიხა

ტესერა – მოზაიკის პატარა კუბი

ტრანსავტომატიზმი – ფრიდენსრაის ჰუნდერთვასერის მიერ შექმნილი მიმდინარეობა, რომელიც დიდ მნიშვნელობას ანიჭებს მნახველის განცდებს.

ფოვიზმი – თამამი მონასმებითა და მკვეთრი ფერებით გამორჩეული XX საუკუნის დასაწყისის მხატვრობის სტილი. ფოვისტები „ველურ ცხოველებს“ ნიშნავს და ამ მიმდინარეობის მხატვრობის ჯგუფს ეწოდება.

ფოტოგრაფიული მხატვრობა – მხატვრობის მიმდინარეობა, რომლის მიმდევრები ფოტოსურათებზე ატარებენ ექსპერიმენტებს.

ფრესკა – მობათქაშებულ კედლებზე ხატვის ხელოვნება

ფუტურიზმი – XX საუკუნის პირველი ნახევრის მხატვრობის სტილი, რომელიც ტექნოლოგიურ მიღწევებსა და გამოგონებებს განადიდებს.

ჩიაროსკურო – განათების და ჩრდილების კონტრასტი, რომლის მიზანი სიღრმისა და დრამამატულობის შეგრძნების გაჩენაა.

შემკვრელი ნივთიერება – საღებავის ინგრედიენტი, რომელიც პიგმენტის ნაწილაკებს ანელებს.

ხის ნახშირი – ხატვისას გამოსაყენებელი დამწვარი ხე


საძიებელი

აბაკანოვიჩი, მაგდალენა 131
 ადამსი, ანსელ 103
 ალბერტი, ლეონ ბატისტა 30
 ალიეჟანდინიუ 115
 ანგისოლა, სოფონისბა 40
 აპელი, კარელ 41
 არპი, ჯინ 124
 არჩიმბოლო, ჯუზეპე 17, 78
 აშევაკი, კენუჯაკ 84
 ბაიში, ქი 27, 53
 ბალკენჰოლი, სტივენ 111
 ბარიერი, ჯოვანი ფრანჩესკო 32
 ბარტოლდი, ფრედერიკ-ოგიუსტ 118-119
 ბატლერი, მილდრედ 53
 ბეკონი, ფრენსის 132
 ბენტონი, ტომას ჰარტ 88
 ბერნინი, ჯანლორენცო 114
 ბიგო, უილსონ 75
 ბიგსი, ემა 23
 ბოდე, მარკ 97
 ბომბუაზი, კამილ 74
 ბორდუა, პოლ-ემილ 87
 ბოსხი, ჰიერონიმუს 78
 ბოტიჩელი, სანდრო 31
 ბოტერო, ფერნანდო 41
 ბოჩონი, უმბერტო 69
 ბრაკი, ჟორჟ 47, 74
 ბრანკუსი, კონსტანტინ 122
 ბრეიგელ უფროსი, პიტერ 31, 32, 40
 ბრუნელესკი, ფილიპო 30
 ბურგე, ლუი 16
 ბურდელი, ემილ ანტუან 126
 ბულერი, მიშელ 32
 ბუშე, ფრანსუა 49
 გაბო, ნაუმ 123
 გარსია, ხოაკინ ტორეს 69
 გაუდი, ანტონი 23
 გეინსბორო, ტომას 49
 გიბონსი, გრინლინგ 111
 გილბერტი და ჯორჯი 103

გოგენი, პოლ 64, 68
 გოლდსუორთი, ენდი 128, 129
 გონგვანგი, ჰუანგ 27
 გონსალესი, ხულიო 123
 გორმლეი, ენტონი 131
 გრინი, დანიელ 73
 გრიუნევალდი, მატეას 31
 გუაიასამინი, ოსვალდო 17
 გუტუზო, რენატო 92
 და კორტონა, პიეტრო 32
 და სილვა, მარია ელენა ვიეირა 87
 დალი, სალვადორ 79, 86
 დე ალმეიდა, ხოსე ფერაზ უმცროსი 98
 დე გოია, ფრანცისკო 50-51
 დე ვიტე, ემანუელ 44
 დე კუნინგი, ვილემ 87
 დე ლა ტური, მორის-კვენტინ 62
 დე სენტი-ანდრე, სიმონ რენარ 46
 დე ჩირიკო, ჯორჯო 78
 დე ჰუხი, პიტერ 43, 44
 დეგა, ედგარ 41, 59, 63, 86
 დეი, პოლ 93
 დელ ვეროკიო, ანდრეა 34
 დელა ფრანჩესკა, პიერო 25
 დი ბონდონე, ჯოტო 18
 დიურერი, ალბრეხტ 31, 52, 85
 დიუფი, რაულ 53
 დიუშანი, მარსელ 78, 79
 დელონე რობერტ 76
 დერენი, ანდრე 33, 69
 დო ამარალი, ტარსილა 39
 დონატელო 30, 114
 ეიფელი, გუსტავ 118, 119
 ენსორი, ჯეიმზ 78
 ეპსტაინი, იაკობ 115
 ერნსტი, მაქს 79, 126
 ესკიფი 97
 ეშერი, მაურიც კორნელის 84
 ე.ჯ., ჰიუზი 93
 ვან გოგი, ვინსენტ 46, 58, 64-65, 66
 ვან დერ ვეიდენი, როჯერ 31
 ვან დეიკი, სერ ანტონის 43
 ვან ელსენი, პატრის 96
 ვან ეიკი, იან 31, 36, 37, 38

ვან ვიტელი, გასპარ 42
 ვატო, ჟან-ანტუან 48
 ველასკესი, დიეგო 40, 43, 50
 ვერმეერი, იან 42, 44, 45
 ვეროკიო 116
 ვიგელანდი, გუსტავ 120-121
 ვისპანსკი, სტანისლავ 63
 ვიტრუვიუსი 35
 ვოლისი, ალდრედ 74
 ვოლფი, ალფრედო 87
 ვუდი, გრანტ 82-83
 კაიბოტი, გუსტავ 99
 კალდერი, ალექსანდრე 123
 კანალეტო 49
 კანდინსკი, ვასილი 86
 კაპური, ენიშ 131
 კარაჩი, ანიბალე 42
 კარი, ემილი 33
 კარუჩი, იაკოპო 42
 კასატი, მარი 62-63
 კლაინი, ფრანც 87
 კლეე, პოლ 76-77
 კლიმტი, გუსტავ 100
 კოლვილი, ალექს 84
 კოლვიცი, კეტე 92
 კოლოტი, მარი-ენ 115
 კონსტებლი, ჯონ 33
 კრასნერი, ლი 88
 კროიერი, პედერ სევერინ 32
 კრუკი, პამელა 98
 კუბა 97
 კუნსი, ჯეფ 85, 130
 კუკი, ბერილ 75
 კურბე, გუსტავ 58
 ლარსონი, კარლ 19, 41
 ლენდსირი, ედვინ 84
 ლეონარდო და ვინჩი 31, 34-35, 62
 ლიბენი, იანი 27
 ლიხტენშტეინი, რეი 92
 ლორენი, კლოდ 32
 ლოური, ლოურენს სტივენ 75
 მაარი, დორა 72
 მაგრიტი, რენე 79
 მაზაჩო 30





მაიბრიჯი, ედვირდ 58
 მაკლეიმი 97
 მალევიჩი, კაზიმირ 86
 მანე, ედუარდ 58
 მანცონი, პიერო 103
 მარკი, ფრანცი 76, 85
 მასონი, ანდრე 79
 მატა, რობერტო 39
 მატისი, ანრი 69, 70-71
 მეისონიე, ერნესტ 93
 მემლინგი, ჰანს 82
 მენგ, ვანგი 27
 მილე, ჟან-ფრანსუა 75
 მილესი, სერ ჯონ ევერეტი 38
 მირო, ხუან 80-81
 მიუნტერი, გაბრიელე 47
 მიუტლანჯელი 19, 30, 116-117
 მოპუსი, ანა 74
 მოლტბრეტჩი, ფრანც ანტონ 49
 მოსდრიანი, პაოლო 86
 მოსე, კლოდ 59, 60-61
 მორისო, ბერტ 59
 მორისო, ნორვალ 24
 მუალა, ფიკრეტ 47
 მუნქი, ედვარდ 33, 69, 86
 მური, ჰენრი სპენსერ 40, 124-125
 მურილიო, ბარტოლომეო 43
 მუხა, ალფონს 68
 ნეველსონი, ლუი 111
 ნევისონი, კრისტოფერ რიჩარდ ვაინი
 ნოლანი, სერ სიდნი 90-91
 ოიტჩიკა, ჰელიო 103
 პაიკი, ნემ იუნ 103
 პასაროტი, ბართოლომეო 42
 პეტორუტი, ემილიო 69
 პიკაბია, ფრანსის 80
 პიკასო, პაბლო 69, 72-73, 78, 80, 122, 123
 პისარო, კამილ 59
 პოლარდ, ჯეიმს 67
 პოლოკი, ჯექსონი 88-89
 პოცო, ანდრეა 19
 პუსენი, ნიკოლა 43, 48
 უან, ნი 27

უენი, ვუ 27
 უენმინი, ვენ 27
 რაბუზინი, ივან 75
 რაიო, ომარ 87
 რაფაელი 31, 42
 რეგო, პოლა 66
 რეი, მენ 79
 რეინალი, ჯინ 23
 რეისერი, მირკო 96
 რემბრანდტ ვან რეინი 38-39, 50
 რენუარი, პიერ-ოგიუსტ 16, 59
 რივე, რ.გ. 67
 რივერა, დიეგო 19, 23
 რიმენსშაიდერი, ტილმან 111
 რობერტსი, ტომ 59, 99
 როდენი, ოგიუსტ 115, 230, 122, 126
 როსეტი, დანტე გაბრიელ 52
 როტკო, მარკ 87
 რუბენსი, სერ პიტერ პაულ 16, 43
 რუსო, ანრი 74, 85, 90
 საიდი, ფარელნისა 87
 საიზენგეერი, იაკობ 40
 სარგენტი, ჯონ სინგერ 53, 67
 სებასტიანი 131
 სეგალი, ლაზარ 41
 სეზანი, პოლ 46, 68, 70
 სერა, ჟორჟ 68
 სესუ, ტიოი 32
 სინიაკი, პოლ 68
 სისლეი, ალფრედ 59
 სმიტი, დევიდ 123
 სოლვეიგი 96
 სტეერი, ფილიპ უილსონ 59
 ტანგუი, ივ 79
 ტერნერი, ჯოზეფ 52-53
 ტიეპოლო, ჯამბატისტა 49
 ტიცინი 31
 ტომსონი, ტომ 33
 ტორვალდსენი, ბერტელ 119
 ტჯანგალა, კეიტ კაპა 21
 ტჯაპატჯარი, კლიფორდ პოსუმ 21
 უისტლერი, ჯეიმს მაკნეილ 38
 უორპოლი, ენდი 94-95, 102
 უჩელო, პაოლო 24

ფაზი, აბულ 99
 ფალკონე, ეტიენ-მორის 115
 ფიგარი, პედრო 67
 ფიდასი 30, 115
 ფრაგონარი, ჟან-ონორე 49
 ფრანკენტალერი, ელენ 87
 ფუკე, ჟან 31
 ფუჯიტა, ცუგუჯი 17
 ქლოუზი, ჩაკ 103
 შარდენ, ჟან-სიმონ 62
 შერფბეკი, ელენ 17
 შილე, ეგონ 100
 ჩელმონსკი, იოზეფ 32
 ცარუკისი, იანის 39
 ციმერმანი, იოჰან ბაპტისტ 49
 ძმები ლიმბურგები 28, 30
 ხი, გუო 27
 ხუ, ბიჰონგი 85
 ჯაბოლონა 24
 ჯადი, დონალდ 131
 ჯაკომეტი, ალბერტო 126-127
 ჯაკომეტი, ჯოვანი 126
 ჯორდანო, ლუკა 93
 ჰაზუმე, რომულდ 113
 ჰაისუ, ლუ 27
 ჰამერშოი, ვილჰელმ 38
 ჰარტნეტი, უილიამ მაიკლ 47
 ჰასამი, ჩილდე 59
 ჰეპვორტი, ბარბარა 122, 123
 ჰერინგი, კეიტ 97
 ჰერსტი, დემიენ 132-133
 ჰიროშიგე, ანდო 99
 ჰოგარტი, უილიამ 49
 ჰოკუსაი, კაცუშიკა 54-55
 ჰოლბეინ უმცროსი, ჰანს 31
 ჰოლცშანდლერი, დორა 75
 ჰომერი, უინსლოუ 99
 ჰონგშუ, ჩენი 27
 ჰოპერი, ედვარდ 67, 69
 ჰუნდერთვასერი, ფრიდენსრაიხ 100-101



Acknowledgements

Dorling Kindersley would like to thank the photographers Will Heap and Jacqui Hurst, the models Catherine Greenwood (38, 52), Gertraud Goodwin (115), Martin Cheek (22), Peter Murphy (28), and Madeleine Allison (19), and the designers Karen Hood, Poppy Joslin, and Sadie Thomas.

The publisher would like to thank the following for their kind permission to reproduce their photographs: (Key: a-above; b-below/bottom; c-centre; f-far; l-left; r-right; t-top)

Front Endpapers: Alamy Images: Robert Harding Picture Library Ltd (Cave painting); Mary Evans Picture Library (Book of the dead); The Art Archive: Tate Gallery/London/Eileen Tweedy. © The Estate of Roy Lichtenstein/DACS 29 ca (Lichtenstein); The Bridgeman Art Library: Antioch, Turkey (Mosaic); British Museum c (Turner); Brooklyn Museum of Art, New York, USA/Gift of the Asian Art Council b (Thangpa); Christie's Images c (Chinese painting); Graphische Sammlung Albertina, Vienna, Austria r (Durer); National Gallery, London, UK bl (Gainsborough), tr (Lorrain); The Detroit Institute of Arts, USA/Gift of Dr. Ernest Stillman (Cassatt); Wieskirche, Wies, Germany t (Zimmermann); Corbis: Bettmann bl (Van Gogh); Richard Broadwell/Beateworks r (Rock painting); Araldo de Luca b (Roman painting); Free Agents Limited r (Maori carving); The Gallery Collection of (Sisley), l (Van der Weyden), t (Archimboldo); Hugh Sitton/zefa tl (African masks); Gideon Mendel c (Grave marker); Rudy Sulgan ll (Pagoda); Sandro Vannini br (Masaccio); Getty Images: Ignacio Auzike I (Auzike); Bridgeman Art Library ll (Boccioni); Photographer's Choice ll (Terracotta army); Brian McMorrow: bl (mosaic); © Tate, London 2009: r (Sargent), Copyright the artist ca (Rego).

4 The Bridgeman Art Library: © Fernando Botero, courtesy Marlborough Gallery, New York. 6 The Bridgeman Art Library: Private Collection) Lefevre Fine Art Ltd., London (c). 7 The Art Archive: Tate Gallery/London/Eileen Tweedy. © The Estate of Roy Lichtenstein/DACS 2009 (c). Corbis: Art on File/Stainless steel, 33 ft x 66 ft x 42 ft, Millennium Park, Chicago/Courtesy of the City of Chicago and Gladstone Gallery (b). Getty Images: Bridgeman Art Library (l). 8 iStockphoto.com: (cr) (br). 10-11 Getty Images: Bridgeman Art Library. 12 Alamy Images: Robert Harding Picture Library Ltd (c); Chris Howes/Wild Places Photography (tl); Martin Jenkinson (b). 13 Clair Carnegie/Libyan Soup: (cl). Joe Carnegie/Libyan Soup: (ll) (tr). Corbis: Richard Broadwell/Beateworks (b). 14 Alamy Images: Mary Evans Picture Library (b); Photofrenetic (ca) (cl). Science Photo Library: Michael Donne (l) (c). 15 Corbis: The Gallery Collection. 16 Louise Bourgeois Studio: © DACS, London/VAGA, New York 2009. Tapestry and aluminium 14' x 12' x 12"- P 35.5 x 30.4 x 30.4 cm. Private collection, courtesy Xavier Hufkens Gallery, Brussels Photo: Christopher Burke (cb). The Bridgeman Art Library: Collection of the Prince of Liechtenstein, Schloss Vaduz (tr). Corbis: Francis G. Mayer (cl). The Gallery Collection (br). 17 The Trustees of the British Museum: (cb). Corbis: Christie's Images. © DACS 2009 (tr). The Gallery Collection (ll). Finnish National Gallery: © DACS 2009 (bl). Fundacion Guayasamin Centro Cultural: (br). 18 Corbis: Alinari Archives (br); Araldo de Luca (bc) (r). Getty Images: Bridgeman Art Library (bl). madderstudio.com: (cla). 19 The Bridgeman Art Library: Detroit Industry, north wall, 1933, detail. The Detroit Institute of Arts, USA. © 2009, Banco de Mexico Diego Rivera & Frida Kahlo Museums Trust, Mexico D.F. / DACS (br); Vatican Museums and Galleries, Vatican City, Italy (bl); Nationalmuseum, Stockholm, Sweden (bc/Larsson). Corbis: Araldo de Luca (bc/Pozzo); Mimmo Jodice (tr). madderstudio.com: (cra) (cb) (crb) (tc). 20 Alamy Images: imagebroker (cr); Ken Welsh (tl). Corbis: Pam Gardner; Frank Lane Picture Agency (l); Penny Tweedie (br). 21 The Bridgeman Art Library: Aboriginal Arts Agency Ltd (r) (br); Kaapa Tjampitjinpa, Goanna Dreaming (detail) Aboriginal Arts Agency Ltd (bc). Corbis: Hannah Mason (c); Penny Tweedie. Aboriginal Arts Agency Ltd (bl); John Van Hassell/Syigma (lc); Werner Forman (ll). 22 Alamy Images: The London Art Archive (tr). Corbis: Ludovic Maisant (fb). Getty Images: De Agostini (br); Medioimages / Photodisc (br). Brian McMorrow: (bl). 23 Courtesy Anita Shapolsky Gallery, NY: Estate of Jeanne Reynal (br). Emma Biggs: photo: Tom Dunn (fb). Corbis: Marco Simoni/Robert Harding World Imagery (fb). Julian Font: (tr). Getty Images: Gavin Hellier/Robert Harding World Imagery (tl); Keystone. © 2009, Banco de Mexico Diego Rivera & Frida Kahlo Museums Trust, Mexico D.F./DACs (bl). Bianca Nogrady, www.biancanogrady.com: (c). Danielle Warner: (cr). 24 Alamy Images: Phil Robinson/PirFoto/ (br). The Bridgeman Art Library: Louvre, Paris, France/Lauros/Giraudon (l). Corbis: The Gallery Collection (tr). Courtesy Kinsman Robinson Galleries, Toronto: © 2008 Gabe Vadas (c). 25 The Bridgeman Art Library: Antioch, Turkey

(tr); Brooklyn Museum of Art, New York, USA/Gift of the Asian Art Council (ll); Musee Guimet, Paris, France/Bonora (br); National Gallery, London, UK (bl). 26 The Bridgeman Art Library: People's Republic of China/Lauros / Giraudon (cr). Corbis: Asian Art & Archaeology, Inc. (br). V&A Images, Victoria and Albert Museum: (l) (cra). 27 akg-images: Nanjing, Academy of Fine Arts, photo Gilles Mermet (tr). The Bridgeman Art Library: Christie's Images (ll) (cl). Corbis: ArtKey (tr); Burstein Collection (bl); © 2008. Image copyright The Metropolitan Museum of Art/Art Resource (br). Photo Scala, Florence: © 2007. Image copyright The Metropolitan Museum of Art/Art Resource (cr). 28 The Bridgeman Art Library: Musee Conde, Chantilly, France/Giraudon (r) (ca) (cb). 29 Alamy Images: Leslie Garland Picture Library (cra). The Bridgeman Art Library: Musee Conde, Chantilly, France/Giraudon (tl) (bl) (ca) (cb). Corbis: Sion Touhig/Syigma (tr). 30 The Bridgeman Art Library: Musee Conde, Chantilly, France/Giraudon (cb). Corbis: Araldo de Luca (ca) (tr); Sandro Vannini (bl). DK Images: James McConnachie (c) Rough Guides (cr); Nick Nicholls © The British Museum (tr). Bianca Nogrady, www.biancanogrady.com: (cl). 31 Alamy Images: The London Art Archive (cr). The Bridgeman Art Library: Musee d'Unterlinden, Colmar, France (bc); National Gallery, London, UK (br). Corbis: Francis G. Mayer (ll) (cl). The Gallery Collection (c); Ted Spiegel (tc). DK Images: John Heselline (tr). Getty Images: Bridgeman Art Library (bl). 32 The Bridgeman Art Library: Private Collection (bl). Corbis: Burstein Collection (br); The Gallery Collection (ll). East News Poland: Laski Diffusion (tr). Getty Images: Bridgeman Art Library (cl). 33 The Bridgeman Art Library: National Gallery, London, UK (tr); Private Collection (bl). Corbis: Albright-Knox Art Gallery. © ADAGP, Paris and DACS, London 2009 (ll). McMichael Art Collection: Gift of Margaret Thomson Tweedie, McMichael Canadian Art Collection, 1974.9.5 (cl). Photo Scala, Florence: © Munch Museum/Munch – Ellingsen Group, BONO, Oslo/DACS, London 2009 (br). 34 Corbis: Gianni Dagli Orti (c). Getty Images: Hulton Archive (bl). 35 Corbis: Bettmann (ll) (tr); Gianni Dagli Orti (bl) (cb). DK Images: Peter Chadwick (c). Getty Images: Bridgeman Art Library (br). 36 Corbis: The Barnes Foundation, Merion Station Pennsylvania (bl). Getty Images: Bridgeman Art Library (c) (bc). Photo Scala, Florence: The National Gallery, London (ll). 37 Photo Scala, Florence: The National Gallery, London (l) (br) (cr) (tr). 38 The Bridgeman Art Library: The Iveagh Bequest, Kenwood House, London, UK (fb); Private Collection / Christie's Images (fb). Corbis: The Gallery Collection (bl) (br). 39 The Bridgeman Art Library: The Iveagh Bequest, Kenwood House, London, UK (tr) (br) (tl). Corbis: Geoffrey Clements/ADAGP, Paris and DACS, London 2009 (bc). Romulo Faldini: (b). © Yannis Tsarouchis Foundation: Yannis Tsarouchis, The Four Seasons, 1969. Oil on canvas, 156.5 x 295 cm. Private Collection (br). 40 akg-images: Kunsthistorisches Museum (c). The Bridgeman Art Library: Museum Narodowe, Poznan, Poland (tr); Phillips, The International Fine Art Auctioneers (cl); Prado, Madrid, Spain/Giraudon (bl); Private Collection/© Henry Moore Foundation (br). 41 The Bridgeman Art Library: © Fernando Botero, courtesy Marlborough Gallery, New York (tl); Nationalmuseum, Stockholm, Sweden (tr); Private Collection/Photo 9c) Lefevre Fine Art Ltd., London (br). Photo Scala, Florence: Mr. and Mrs. William B. Jaffe Fund 327.1955. © 2009 Digital Image, The Museum of Modern Art, New York/© Karel Appel Foundation, Amsterdam (c). Lasar Segall, 1891 Vilna – 1957 São Paulo, Collection of the Lasar Segall Museum, São Paulo, National Institute of the Historical Artistic Patrimony, Brazilian Ministry of Culture: (bl). 42 The Bridgeman Art Library: Vatican Museums and Galleries, Vatican City, Italy (tc); Museo Regionale, Messina, Sicily, Italy (tr); Private Collection/Photo © Rafael Valls Gallery, London, UK (br); Schlossmuseum, Schloss Friedenstein, Gotha, Germany/Bildarchiv Foto Marburg (cl). Corbis: Alinari Archives (ca); Geoffrey Clements (cr); Hugh Rooney; Eye Ubiquitous (bl). 42-43 Corbis: Arcaid (columns). 43 The Bridgeman Art Library: Burghley House Collection, Lincolnshire, UK (c); Fitzwilliam Museum, University of Cambridge, UK (ll); Vatican Museums and Galleries, Vatican City, Italy (tr); Johnny van Haften Gallery, London, UK (cl); Musee des Beaux-Arts, Pau, France/Giraudon (bc); Museum of Fine Arts, Budapest, Hungary (cr); National Gallery, London, UK (br); Prado, Madrid, Spain/Giraudon/ (tc); Private Collection/Christie's Images (bl). 44 The Bridgeman Art Library: Rijksmuseum, Amsterdam, The Netherlands (l). Corbis: Burstein Collection (bc); Christie's Images (cb); Francis G. Mayer (cl) (bl) (br) (cr). 45 Corbis: Francis G. Mayer. 46 The Bridgeman Art Library: Musee des Beaux-Arts, Marseille, France/Giraudon (tr); Museo Archeologico Nazionale, Naples, Italy (bl). Corbis: Bettmann (cl); The Gallery Collection (br). 47 Corbis: Burstein Collection (tr); Christie's Images/© DACS 2009 (tl); Francis G. Mayer. © ADAGP, Paris and DACS, London 2009 (bl). Oya – Bülent

Eczacıbaşı Collection: Chianti Bottle and Fish, Fikret Mualla, 1903 – 1967, gouache on paper, without frame: 33 x 50 cm (br). 48 The Bridgeman Art Library: Louvre, Paris, France (cr). Corbis: Christie's Images (br); Klaus Hackenberg/zefa (ll). Getty Images: Manuel Cohen (bl); Digital Vision (cra); Dorling Kindersley (tr); Stone (cl). 49 The Bridgeman Art Library: Aldo Crespi Collection, Milan, Italy (ca); Musee Lamine, Versailles, France / Lauros / Giraudon (tr); National Gallery, London, UK (bl) (br); Stiftsmuseum, Klosterneuburg, Austria (cb); Wieskirche, Wies, Germany (cb). Corbis: Alinari Archives (cr); The Gallery Collection (tl). 50 The Bridgeman Art Library: Prado, Madrid (br); Dagli Orti (bl). Corbis: Burstein Collection (bc); The Gallery Collection (ll). 50-51 The Bridgeman Art Library: Prado, Madrid (c). 51 The Bridgeman Art Library: Prado, Madrid (br). 52 Alamy Images: Peter Bernitt (cl). The Bridgeman Art Library: British Museum (bc); Graphische Sammlung Albertina, Vienna, Austria (bl). The Trustees of the British Museum (br). 53 The Bridgeman Art Library: British Museum (l); Brooklyn Museum of Art, New York, USA (tr); Tate Gallery by special arrangement (bl); Galerie Daniel Malingue, Paris/© ADAGP, Paris and DACS, London 2009 (fbr); Private Collection (tr); Chris Beckett/Hulton, U.K. (bl). Corbis: Artkey (bl); 54 The Trustees of the British Museum (l); Derrel Blain, http://www.flickr.com/photos/dailyartmas/1000000000/ (b) 55 Corbis: Burstein Collection (cb); Christie's Images (tc); Historical Picture Archive (fbr); Photo Library: (br). 56-57 The Art Archive: Tate Gallery/London/Eileen Tweedy. © The Estate of Roy Lichtenstein/DACS 2009. 58 The Bridgeman Art Library: Nationalmuseum, Stockholm, Sweden (cr). Corbis: Alinari Archives (cl); Francis G. Mayer (bc); Hulton-Deutsch Collection (c) iStockphoto.com: (t). 59 The Bridgeman Art Library: Art Gallery of South Australia, Adelaide, Australia (bc); Florence Griswold Museum, Old Lyme, Connecticut, USA/ Gift of the Hartford Steam Boiler Inspection & Insurance Co. (br); Agnew's, London, UK/© Tate, London 2009 (bl); Musee Marmottan, Paris, France / Giraudon (tl). Corbis: The Gallery Collection (tc) (c) (cl) (cr) (tr). 60 Alamy Images: The London Art Archive (br). The Bridgeman Art Library: Musee d'Orsay, Paris, France/Lauros/Giraudon (bc). Corbis: Edimedia (bl); The Gallery Collection (clb). DK Images: © Musee Marmottan photo: Susanna Price (ca) (tr). TopFoto.co.uk: Roger-Viollet (c). 61 The Bridgeman Art Library: Musee Marmottan, Paris, France/Giraudon (l). Corbis: The Gallery Collection (bl); Louvre, Paris, France (bc); Louvre, Paris, France/Giraudon (br). 62 The Bridgeman Art Library: Louvre, Paris, France/Lauros/Giraudon (bl). The Detroit Institute of Arts, USA/Gift of Dr. Ernest Stillman (clb). s.moore (tl) (b). 63 The Bridgeman Art Library: Private Collection/Photo Willi (fb). Corbis: Christie's Images (l) (bl). East News Poland: Laski Diffusion (br). Daniel E. Greene, N.A.: (fbr). 64 The Bridgeman Art Library: Private Collection/Christie's Images (c); Van Gogh Museum, Amsterdam, The Netherlands/Giraudon (cl) (bl). Corbis: Joe Epstein/Star Ledger (br); The Gallery Collection (fb). Getty Images: Bridgeman Art Library (cl) (cl) (cr). http://www.myartnsoulstudio.com/ (br). 65 akg-images: Getty Images: Hulton Archive (fcr). 66 The Bridgeman Art Library: Museum of Modern Art, New York, USA (b). © Tate, London 2009: Copyright the artist (l). 67 The Bridgeman Art Library: Musee d'Orsay, Paris, France / Lauros / Giraudon (cl). Corbis: Francis G. Mayer (ll). Getty Images: Ignacio Auzike (bl); Bridgeman Art Library (br). © Tate, London 2009: (tr). 68 Corbis: The Gallery Collection (bl) (bc) (br); Historical Picture Archive/By kind permission of the Mucha Foundation/The Bridgeman Art Library (l). 69 The Bridgeman Art Library: Galerie Daniel Malingue, Paris/© DACS 2009 (br). Corbis: Burstein Collection (bl); Francis G. Mayer (tr); The Gallery Collection/© ADAGP, Paris and DACS, London 2009 (tl). Getty Images: Bridgeman Art Library (tc). Photo Scala, Florence: (bc). 70 Alamy Images: The London Art Archive (cl). The Bridgeman Art Library: Rustem Pasa Camii (mosque) Tekirdag, Istanbul, Turkey / © World Religions Photo Library (bl). Corbis: Bettmann (c). 70-71 © Succession H. Matisse/DACS 2009. Photo: © The Bridgeman Art Library/Musée National d'Art Moderne, Centre Pompidou, Paris, France (l). 71 © Succession H. Matisse/DACS 2009. Photo: © Tate, London 2009 (br). 72 The Bridgeman Art Library: Portrait of Dora Maar, Musee Picasso, Paris, France/© Succession Picasso/DACS 2009 (cr); Private Collection/ Roger-Viollet, Paris (l). Corbis: Brooklyn Museum (bl); Francis G. Mayer/© Succession Picasso/DACS 2009 (br); The Gallery Collection (cl); The Gallery Collection/© Succession Picasso/DACS 2009 (bc). Lebrecht Music and Arts: RA (c). 73 Corbis: Francis G. Mayer/© Succession Picasso/DACS 2009. 74 The Bridgeman Art Library: Kettle's Yard, University of Cambridge, UK (cr); Musee National d'Art Moderne, Centre Pompidou, Paris, France/© ADAGP, Paris and DACS, London 2009 (bl); Private Collection / Christie's Images/ Grandma Moses: Come On Old Topsy (K 734), Copyright © 1973 (renewed 2003), Grandma Moses Properties Co., New York (tr).

Corbis: Alexander Burkatovski (cl). 75 The Bridgeman Art Library: Fitzwilliam Museum, University of Cambridge, UK (br); Private Collection (tr); Private Collection / © Michael Graham-Stewart (tl). Corbis: Christie's Images/© Beryl Cook 1983. Reproduced by permission of the Cook Estate c/o Rogers, Coleridge & White Ltd., 20 Powis Mews, London W10 1JN. (l). Photo Scala, Florence: Zagreb, Gallery of Modern Art. (cr). 76 akg-images: (tl). The Bridgeman Art Library: Private Collection / Lauros / Giraudon/© DACS 2009 (r); Van der Heydt Museum, Wuppertal, Germany (cl). Corbis: Kandinsky, Improvisation (Little Painting with Yellow), Philadelphia Museum of Art/© ADAGP, Paris and DACS, London 2009 (bl). 77 The Bridgeman Art Library: Kunstmuseum, Basel, Switzerland / Lauros / Giraudon/© DACS 2009 (tr); Private Collection / Lauros / Giraudon/© DACS 2009 (cb); Private Collection, UK / Bonhams, London, UK/© DACS 2009 (c). Storyboard Toys: Rebecca Kay Kerans (br). 78 The Bridgeman Art Library: Prado, Madrid, Spain (cl). Corbis: Albright-Knox Art Gallery/© DACS 2009 (bc); Bettmann (bl); Francis G. Mayer/© Succession Marcel Duchamp/ADAGP, Paris and DACS, London 2009 (tr); Francis G. Mayer/© Succession Picasso/© DACS 2009 (tl); The Gallery Collection (tl); The Gallery Collection/© DACS 2009 (tr); Getty Images. Image Source (tr). 79 The Bridgeman Art Library: On Loan to the Hamburg Kunsthaus Hamburg, Hamburg, Germany/© ADAGP, Paris and DACS, London 2009 (tr); Private Collection/© ADAGP, Paris and DACS, London 2009 (cl). Corbis: Burstein Collection/© Succession Marcel Duchamp/ADAGP, Paris and DACS, London 2009 (tl); The Gallery Collection/© ADAGP, Paris and DACS, London 2009 (bc); Philadelphia Museum of Art/© Salvador Dali, Gala-Salvador Dali Foundation, DACS, London 2009 (bl); The Picture Desk/© ADAGP, Paris and DACS, London 2009 (br). Photo Scala, Florence: © 2009 Digital Image, The Museum of Modern Art, New York/© Man Ray Trust/ADAGP, Paris and DACS, London 2009. (cr). 80 Alamy Images: Picasso, The Red Armchair, 1931. Photo Dennis Hallinan/© Succession Picasso/DACS 2009 (cb). The Bridgeman Art Library: Private Collection/© ADAGP, Paris and DACS, London 2009 (bl). Corbis: Christian Simonpatri/Sygma/© Succession Miro/ADAGP, Paris and DACS, London 2009. (br). Flickr.com: Erio (c). 81 Corbis: Albright-Knox Art Gallery/© Succession Miro/ADAGP, Paris and DACS, London 2009. (l). © Bob Sacha (bl); Bettmann (l). 82 Corbis: Bettmann/ All rights reserved by the Estate of Nan Wood Graham/Licensed by VAGA, New York, NY (br); Francis G. Mayer (l). 83 The Bridgeman Art Library: Fine Arts Museums of San Francisco, CA/ © Estate of Grant Wood /DACs, London/VAGA, NY 2009 (b); Joslyn Museum, Omaha, Nebraska, USA/ © Estate of Grant Wood /DACs, London/VAGA, NY 2009 (cr). Corbis: Bettmann/ All rights reserved by the Estate of Nan Wood Graham/Licensed by VAGA, New York, NY (cl); David Howells (l). 84 Art Gallery of Hamilton: Gift of Dominion Foundries and Steel Limited (Dofasco), 1957. © A.C. Fine Art Inc. (c). The Art Archive: Musée Guimet Paris/Gianni Dagli Orti (bc). DK Images: © Judith Miller / Dorling Kindersley / Philip Keith Private Collection (bl). © 2005 The M.C. Escher Company – Holland. (l). Permission Dorset Fine Arts: (br). 85 The Bridgeman Art Library: Monasterio de El Escorial, El Escorial, Spain / Giraudon (cr); Van der Heydt Museum, Wuppertal, Germany (tr). Corbis: Christie's Images (br); The Gallery Collection (bl). Jeff Koons: (tl); 86 The Bridgeman Art Library: Private Collection/© ADAGP, Paris and DACS, London 2009 (cr); State Russian Museum, St. Petersburg, Russia/ The Bridgeman Art Library (cb). Corbis: Francis G. Mayer (tr); The Gallery Collection/© Munch Museum/Munch – Ellingsen Group, BONO, Oslo/DACS, London 2009 (cl); The Gallery Collection/© Salvador Dali, Gala-Salvador Dali Foundation, DACS, London 2009 (bc); H. Armstrong Roberts (bl). Kunsthaus, Zurich/Lauros/ Giraudon/© 2009 Mondrian/Holtzman Trust, c/o HCR International Warrenton, Virginia, USA (br). 87 Colección Patricia Phelps de Cisneros: VOLPI © Imagoine/© (bc); Albright-Knox Art Gallery/© SODRAC, Montreal and DACS, London 2009 (cr). Corbis: Albright-Knox Art Gallery/© ARS, NY and DACS, London 2009 (c). Christie's Images/© 1998 Kate Rothko Prizel & Christopher Rothko ARS, NY and DACS, London 2009 (lc). © The Willem de Kooning Foundation, New York/ ARS, NY and DACS, London 2009 (cl). Idbury Prints Ltd. (tr). Mythos Art Gallery, www.magf.co: Diego Fernando Chamorro E (br). Photo Scala, Florence: © 2009 Digital Image, The Museum of Modern Art, New York (tl); Galerie Jeanne Bucher, Paris/© ADAGP, Paris and DACS, London 2009 (bl). 88 Corbis: Ted Spiegel (bl). Getty Images: photo: Martha Holmes / Time Life Pictures (tl). Photo Scala, Florence: Digital Image, The Museum of Modern Art, New York/© The Pollock-Krasner Foundation ARS, NY and DACS, London 2009 (cr) (bc) (br). 89 Corbis: Rudolph Burkhardt/ Sygma/© The Pollock-Krasner Foundation ARS, NY and DACS, London 2009. 90 The Bridgeman Art Library: Private Collection / Photo © Christie's Images (bl). Getty Images: (cl). National

Gallery Of Australia, Canberra: Sidney Nolan, Australia 1917 – England 1992, The Death of Constable Scanlon, 1946. Enamel on composition board, 90.4 x 121.2 cm. Gift of Sunday Reed, 1977 (r). 91 The Bridgeman Art Library: Agnew's, London, UK (bc). Getty Images: Hulton Archive (l). National Gallery Of Australia, Canberra: Sidney Nolan, Australia 1917 – England 1992, The Trial, 1947. Enamel on composition board, 90.7 x 121.2 cm. Gift of Sunday Reed, 1977 (br). Reuters: Mick Tsikas (cr). 92 The Art Archive. Tate Gallery London / Eileen Tweedy. © The Estate of Roy Lichtenstein/DACS 2009 (t). The Bridgeman Art Library. Imperial War Museum, London, UK (c); Private Collection / Alinari/© ADAGP, Paris and DACS, London 2009 (bl). Corbis: Burstein Collection/© DACS 2009 (br). 93 Alamy Images: Frank Naylor/© Paul Day (br). The Bridgeman Art Library: Canadian War Museum, Ottawa, Canada (bl); Louvre, Paris, France/Lauros/Giraudon (tl); Musée de Picardie, Amiens, France/ Giraudon (tr). 94 The Bridgeman Art Library: Byzantine Museum, Athens, Greece (bl). Corbis: ©The Andy Warhol Foundation for the Visual Arts (br); Andrew Unangst (l). 95 Corbis: Bettmann (tl); Envision (cl); ©The Andy Warhol Foundation for the Visual Arts (tr) (bl) (cb) (cr). 96 Alamy Images: Bildarchiv Monheim GmbH (tr); Matt Keeble (tl). Flickr.com: <http://www.flickr.com/photos/supersolveig/> (bl) Mirkó Reisser (DAIM). Courtesy: REINKINGPROJEKTE | Photo: MRpro (br). 97 Alamy Images: PjFoto / Phil Robinson (br). Flickr.com: Escif (tr); © The Keith Haring Foundation. Photo Eric Oliveira (tl). Michael Kitromilides (flickr.com/mikegk): (crb) Landahlauts, <http://www.flickr.com/people/landahlauts/> (bl) 98 akg-images: (l). Getty Images: © Courtesy the artist/Robert Dandelon Gallery/Bridgeman Art Library (b) 99 The Bridgeman Art Library: Art Gallery of New South Wales, Sydney, Australia (tl); Musée d'Orsay, Paris, France (cl); Museum of Fine Arts, Boston, Massachusetts, USA / Otis Norcross Fund (tr); Victoria & Albert Museum, London, UK/ The Stapleton Collection (br). Corbis: Asian Art & Archaeology, Inc. (tl). 100 Corbis: Bettmann (bl). Getty Images: (clb). © Hundertwasser Archive, Vienna: (br). Lebrecht Music and Arts: Interfoto (tl). 101 Harmut Bresser: (tr). DK Images: (br). Getty Images: (bc). Robert Gordon's College: Danielle Taylor (bl). Agata Siegel: (cr). 102 The Bridgeman Art Library: Southampton City Art Gallery, Hampshire, UK/Courtesy Jay Jopling/White Cube (London) (bc). Corbis: Jeff Albertson (bl); ©The Andy Warhol Foundation for the Visual Arts (l). 103 The Bridgeman Art Library: Neue Nationalgalerie, Berlin, Germany/Wolfgang Neeb (br); Private Collection Courtesy Jay Jopling/White Cube (London) (cr). Corbis: Ansel Adams Publishing Rights Trust (cl); Toby Melville/Reuters/ Private Collection Courtesy Jay Jopling/White Cube (London) (bl). Courtesy of Project Hélio/Oiticica: Photo: César Oiticica Filho (tl) © Tate, London 2009: © ADAGP, Paris and DACS, London 2009 (tr). 104-105 Corbis: Art on File/ Stainless steel, 33 ft x 66 ft x 42 ft, Millennium Park, Chicago/ Courtesy of the City of Chicago and Gladstone Gallery. 106 Corbis: Tibor Bogner (l); China Newphoto/Reuters (br). Getty Images: China Span (cr). 107 The Bridgeman Art Library: Louvre, Paris, France (bl). Corbis: Walter Geiersperger (tl); Goldberg Diego/Sygma (br); Chris Hellier (cl) (c); Danny Lehman (bc); Stephanie Pliick/epa (cr); Werner Forman (tr). Getty Images: Robert Harding (tc). 108 Alamy Images: Interfoto (tr). Getty Images: National Geographic (bl); Photodisc (r); Tom Stoddart Collection (cl). 109 Alamy Images: Chris MacKenzie (bl) Getty Images: Photographer's Choice (l). Dominic Mooney: (br). 110 Corbis: Bettmann (tl); Free Agents Limited (cl); Nico Hermann/ Westend61 (background); Rudy Sulgan (bl). DK Images: Stephen Oliver (tr). 110-111 Photolibrary: Douglas Peebles (c). 111 The Bridgeman Art Library: Lyme Park, Cheshire, UK/ National Trust Photographic Library (cl); Museum of Fine Arts, Houston, Texas, USA / Gift of The Brown Foundation, Inc./© ARS, NY and DACS, London 2009 (cl); On Loan to the Hamburg Kunstshalle, Hamburg, Germany (bl). Corbis: Adam Woolfitt (tl). 112 Corbis: Hugh Sitton/zefa (l); Kimbell Art Museum (bc). iStockphoto.com: (cr/box outline). Photo Scala, Florence: © 2006. Museo de Quai Branly, photo Hughes Dubois (cr). 113 Corbis: Contemporary African Art Collection Limited (bl); Charles & Josette Lenars (cl); Gideon Mendel (r); Smithsonian Institution (tl) (bl/box outline). iStockphoto.com: (tl/box outline). 114 akg-images: Erich Lessing (tbl). Corbis: (fbr); (c) Jonathan Blair (bl). 114-115 Corbis: (bl/background); Giovanni Dagli Orti. 115 Corbis: (tbl); John Harper (tl); Julia Waterlow/Eye Ubiquitous (bl); Yves Forestier/Sygma (br). iStockphoto.com: Milos Luzanian (cl). Photo Scala, Florence: ©2009 Digital Image, The Museum of Modern Art, New York/The estate of Sir Jacob Epstein (fbr). 116 The Bridgeman Art Library: (br). Getty Images: Hulton Archive (tl). 116-117 Corbis: (c) Francis G. Mayer. 117 akg-images: Rabatti-Domíngie (bl). Getty Images: Bridgeman Art Library (br); Frano Origlia (tl). 118 Corbis: (tr); (c) Bettmann (tl). Getty Images: Nicholas Pitt (br). 118-119 Alamy Images: AA World Travel

Library, 119 Alamy Images: Emma Wood (bl). Corbis: (tl); Hulton-Deutsch Collection (tr). 120 Alamy Images: Danita Delimont/© DACS 2009 (ca); Tyler Olson/© DACS 2009 (bc). Corbis: Philadelphia Museum of Art (bl). Flickr.com: <http://www.flickr.com/photos/gerryscappaticci/> © DACS 2009 (br). 121 Alamy Images: imagebroker/© DACS 2009 (tr). Corbis: Richard Klune/© DACS 2009 (cr). Flickr.com: © DACS 2009 (br). 122 Alamy Images: Trinity Mirror/Mirrorpix/Bowness, Hepworth Estate (l). The Bridgeman Art Library: Musée Rodin, Paris, France / Philippe Galard (cr). Corbis: Christie's Images/© ADAGP, Paris and DACS, London 2009 (br). iStockphoto.com: (tr). 123 The Bridgeman Art Library: Musée National d'Art Moderne, Centre Pompidou, Paris, France/Lauros/Giraudon/© ADAGP, Paris and DACS, London 2009 (br); Private Collection / Photo © AISA/© Calder Foundation, New York / DACS London 2009 (tr). Corbis: Christie's Images/Bowness, Hepworth Estate (cl); epa/© Estate of David Smith/DACS, London/VAGA, New York 2009 (tl). Photo Scala, Florence: © 2009 Digital Image, The Museum of Modern Art, New York (bc). 124 The Bridgeman Art Library: Dreaming Star, 1958. Hamburger Kunstshalle, Hamburg, Germany/© DACS 2009 (bl); Private Collection. Reproduced by permission of the Henry Moore Foundation (br). Corbis: David Lees (cl); John Swope Collection Reproduced by permission of the Henry Moore Foundation (tl); Rune Hellestad/Reproduced by permission of the Henry Moore Foundation (cr). 125 TopFoto.co.uk: Reproduced by permission of the Henry Moore Foundation. Photo © 2006 John Hedgecoe. 126 Corbis: Burstein Collection/© ADAGP, Paris and DACS, London 2009 (l); Christie's Images/© ADAGP/FAAG, Paris and DACS, London 2009 (r). Getty Images: AFP/© ADAGP/FAAG, Paris and DACS, London 2009 (bc). Photo Scala, Florence: © 2009 Digital Image, The Museum of Modern Art, New York/© ADAGP/FAAG, Paris and DACS, London 2009 (bl). 127 Corbis: Paul Almsy/© ADAGP/FAAG, Paris and DACS, London 2009 (cr); Condé Nast Archive/© ADAGP/FAAG, Paris and DACS, London 2009 (c). Getty Images: AFP/© ADAGP/FAAG, Paris and DACS, London 2009 (tl). 128 DK Images: Stephen Oliver (c) Dorling Kindersley (tl). Corbis: Adam Woolfitt / Robert Harding World Imagery (bl); Roman Soumar (br); Philippe Caron / Sygma (cl). Getty Images: Frans Lemmens/The Image Bank (bc). 128-129 Corbis: Chris Hellier/© Andy Goldsworthy (c). 129 Corbis: Julian Calder (tr); Chris Hellier/© Andy Goldsworthy (bc); George Steinmetz /© Estate of Robert Smithson/DACS, London/VAGA, New York 2009 (bl). Getty Images: Wolfgang Kumm / AFP/© Christo (br). 130 Alamy Images: © Jeff Koons. Photo Sandra Baker (br). Corbis: Michele Asselin (c). 131 Corbis: Art on File/Stainless steel, 33 ft x 66 ft x 42 ft, Millennium Park, Chicago/Courtesy of the City of Chicago and Gladstone Gallery (br); Richard Klune/Courtesy Jay Jopling/White Cube (London) (tl); Danny Lehman (tr). East News Poland: Artur Starewicz/© Magdalena Abakanowicz, courtesy Marlborough Gallery, New York (cl). Getty Images: Don Emmer/AFP/© Judd Foundation. Licensed by VAGA, New York/DACS, London 2009 (cr). 132 The Bridgeman Art Library: © The Estate of Francis Bacon. All rights reserved. DACS 2009. (bl). Rex Features: photo: Prudence Cuming / Science Ltd © Damien Hirst. All rights reserved. DACS 2009. (c). 133 The Bridgeman Art Library: British Museum (bl). Corbis: Rune Hellestad (tl); Kurt Korman / Zefa (tr). Photo: Prudence Cuming Associates Ltd Courtesy Jay Jopling / White Cube (London): Damien Hirst Gelsemine 2006 Household gloss on canvas 17x19in. (43.2 x 48.3 cm) (1 in.spot). © Damien Hirst. All rights reserved. DACS 2009. Gelsemine. Household gloss on canvas 17x19in. (43.2 x 48.3 cm) (1 in.spot) (br). Photo: Prudence Cuming Associates: Damien Hirst, The Physical Impossibility of Death in the Mind of Someone Living, 1991. Glass, steel, silicon, formaldehyde solution and shark, 2170 x 5420 x 1800 mm. © Damien Hirst. All rights reserved. DACS 2009 (c). 135 © Tate, London 2009: Courtesy Cornelia Parker and Frith Street Gallery, London. 138 The Bridgeman Art Library: Musée d'Orsay, Paris, France / Lauros / Giraudon (tbl). Corbis: Burstein Collection (fbr); Gianni Dagli Orti (bl); © The Andy Warhol Foundation for the Visual Arts (br). © Hundertwasser Archive, Vienna: (bc). 139 The Bridgeman Art Library: Museum of Modern Art, New York, USA (bl); Private Collection / Peter Willi (bc). Corbis: Burstein Collection (br); Francis G. Mayer (tbl); Rune Hellestad Reproduced by permission of the Henry Moore Foundation (fbr). 142-143 DK Images: © Musée Marmottan photo: Susanna Price

All other images © Dorling Kindersley
For further information see: www.dkimages.com



ეს ფერების დიდი მოყვარული მხატვრის, კლოდ მონეს პალიტრაა. მონემ ერთხელ სხვა მხატვარს ურჩია: „როდესაც ხატვას იწყებ, არ იფიქრო რას ხედავ – ხეს, სახლს, მინდორს თუ რამე სხვას. უბრალოდ იფიქრე, აი, ლურჯი კვადრატი, ვარდისფერი მართკუთხედი, ყვითელი სინათლე... და ხატე ისეთი ფერებით და ფორმებით, როგორსაც აღიქვამ“.

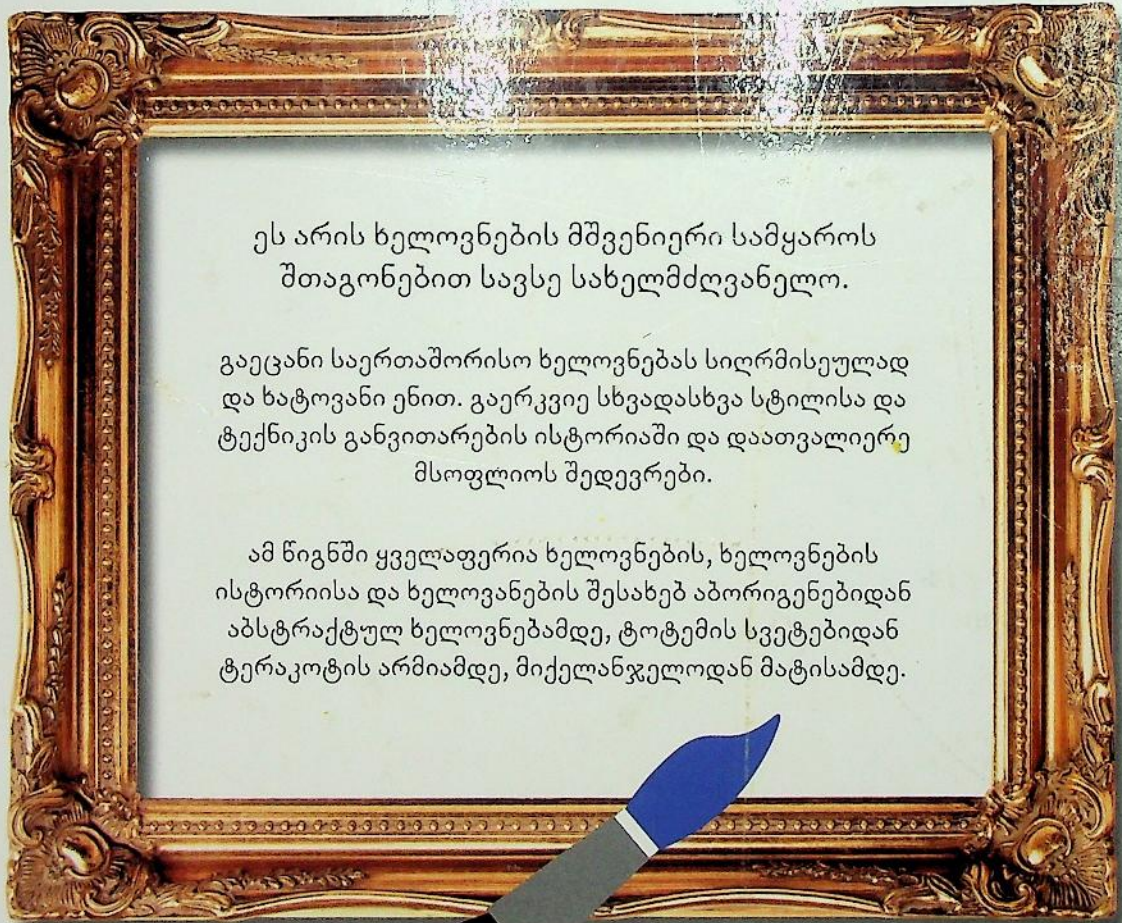




გაკურ სულაკაურის
გამომცემლობა

მცირე ენციკლოპედია

ხელოვნება



ეს არის ხელოვნების მშვენიერი სამყაროს
შთაგონებით სავსე სახელმძღვანელო.


გაეცანი საერთაშორისო ხელოვნებას სიღრმისეულად
და ხატოვანი ენით. გაერკვიე სხვადასხვა სტილისა და
ტექნიკის განვითარების ისტორიაში და დაათვალიერე
მსოფლიოს შედეგები.

ამ წიგნში ყველაფერია ხელოვნების, ხელოვნების
ისტორიისა და ხელოვნების შესახებ აბორიგენებიდან
აბსტრაქტულ ხელოვნებამდე, ტოტემის სვეტებიდან
ტერაკოტის არმიამდე, მიქელანჯელოდან მატისამდე.



ფასი: 29.00 ლ.

ISBN 978-9941-15-152-1



9 789941 151521

www.sulakauri.ge