


ქართული ენის  
დაჩვენებულ კურსი  
არაქართულენოვანთათვის

თბილისი  
2015



ქართული ენის  
დაჩვენებულ კურსი  
არაქართულენოვანთათვის

თბილისი  
2015



იბეჭდება საქართველოს პრეზიდენტის მხარდაჭერით



ივანე ჯავახიშვილის სახ. თბილისის სახელმწიფო უნივერსიტეტი

საქართველოს ეროვნული უმცირესობებით კომპაქტურად დასახლებულ რეგიონებში  
ქართული ენის დანერგებული მეთოდით სწავლების პროგრამა



ვისწავლოთ  
ქართული

ISBN 978-9941-0-7559-9


# გაკვეთილი 1

## ქართული ანბანი

ქართულში 33 ასო-ბგერაა. ყოველ ბგერას შეესაბამება ერთი ასო-ნიშანი. ქართული ანბანი ძალიან მარტივია: ყოველი ბგერა როგორც გამოითქმის, ისე იწერება. ეს აადვილებს ქართული წერა-კითხვის სწავლას.

მაშასადამე, ქართულ ანბანში 33 ასო-ბგერაა.

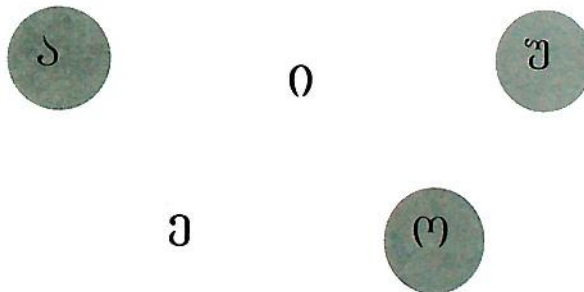
ქართულს არა აქვს დიდი და პატარა ასოები.



1. მოისმინეთ ღა ბაიგეორეთ (№1):
2. ისწავლეთ ასო-ბგერათა თანამიმდევრობა.

ქართულ ენაში 5 ხმოვანი და 28 თანხმოვანია.

ხმოვნებია:



3. მოისმინეთ ღა ბაიგეორეთ ხმოვნები (№2):

4. ამოიწერეთ ხმოვნები.

ყველა დანარჩენი ბგერა თანხმოვანია.

თანხმოვნებია:

ბ, გ, დ, ვ, ზ, ლ, მ, ნ, ქ, რ, ღ, ძ, ჯ.

თ, კ, პ, ს, ტ, ფ, ქ, ყ, შ, ჩ, ც, წ, ჭ, ხ, ჰ.

5. მოისმინეთ და გაიმეორეთ თანხმომკვები (№3):

6. ამოიწერეთ თანხმომკვები.

7. მოუსმინეთ და ამოიწერეთ; თანხმომკვანია თუ ხმომკვანი (№4)?

(ვისმენთ ხმომკვებსა და თანხმომკვებს არეულად; მსმენელგმა უნდა ამოიცნონ, ხმომკვებია თუ თანხმომკვები):

ბ, გ, ფ, ა, ქ, ყ, შ, დ, ვ, ზ, ც, წ, ე, ჭ, ხ, ლ, თ,  
კ, ი, პ, მ, ნ, ჟ, რ, ღ, ო, ძ, ჯ, ს, ტ, ჩ, უ, ჰ.

ხმომკვები: \_\_\_\_\_

თანხმომკვები: \_\_\_\_\_

8. ვივარჯიშოთ წარმოთქმაში (№5):

ბ – ფ – პ

ბ – ქ – კ

ღ – თ – ტ

ძ – ც – წ

ჯ – ჩ – ჯ

ღ – ხ

ზ – ს

შ – შ

9. ვივარჯიშოთ გბერების წარმოთქმაში (№6):

პაპა	-	ფაფა	ქული	-	კული
თარო	-	ტარო	გორი	-	ღორი
		სარი	-	ზარი	

10. განსაკუთრებული ყურადღება მივამცვიოთ ღ – ხ – ყ გბერების გამოთქმას;  
და ვივარჯიშოთ გამოთქმაზე (№7):

ღრუ – ყრუ	ყელი – ხელი
ღია – ყია	ყვავი – ხვაივი
ღრმა – ყრმა	ყმა – ხმა
ღორი – ყორე	ყანა – ხანა

11. წაკითხეთ და წარმოთქვით სწორად.

ს - ზ  
სოლი - ზოლი  
ხარი - ხარი  
ნესვი - ნეზვი  
სარი - ხარი

თ - ტ  
თარი - ტარი  
თარო - ტარო  
ჩითი - ჩიტი  
თუში - ტუში

ქ - კ  
ქარი - კარი  
ქული - კული  
ქერა - კერა  
ქაქანი - კაკანი

ფ - პ  
ფაფა - პაპა  
ფური - პური  
ფირი - პირი  
ფაქტი - პაქტი

ც - წ  
ცელი - წელი  
ცურავს - წურავს

ჩ - ჭ  
ჩალა - ჭალა  
ჩია - ჭია  
ჩირი - ჭირი

გ - ღ  
გომი - ღომი  
გუგუნი - ღუღუნი  
გონიერი - ღონიერი  
გორი - ღორი

ღ - ყ  
ღრუ - ყრუ  
ღია - ყია  
ღრმა - ყრმა  
ღორი - ყორე

ყ - ხ  
ყელი - ხელი  
ყვავი - ხვავი  
ყმა - ხმა  
ყანა - ხანა

11. ივარჯიშეთ ძართულისთვის სპეციფიკური ბგერების გამოწერაში:

ჯ \_\_\_\_\_  
ღ \_\_\_\_\_  
ქ \_\_\_\_\_  
ძ \_\_\_\_\_  
წ \_\_\_\_\_  
ჭ \_\_\_\_\_

12. წაკითხეთ სიტყვები და ივარჯიშეთ მათს გამოწერაში:

- ღორი \_\_\_\_\_
- ცელი \_\_\_\_\_
- წელი \_\_\_\_\_
- ჩირი \_\_\_\_\_
- ჭირი \_\_\_\_\_
- წრე \_\_\_\_\_
- პიშნი \_\_\_\_\_
- პამაკი \_\_\_\_\_
- ღრუ \_\_\_\_\_
- ყრუ \_\_\_\_\_
- ყელი \_\_\_\_\_
- ჯვარი \_\_\_\_\_
- ყაყაჩო \_\_\_\_\_
- ყვითელი \_\_\_\_\_
- ყანა \_\_\_\_\_
- წყალი \_\_\_\_\_

13. მოკვებით შ, ჩ, ც, ძ, წ თანხმოვნების შემცველი სიტყვები და ამოიწერეთ.

ვაშლი	წამი	ჩირი	ცომი	ძალა
ცილა	ძილი	წუწუნი	ჩემი	შავი

შ \_\_\_\_\_

ჩ \_\_\_\_\_

ც \_\_\_\_\_

ძ \_\_\_\_\_

წ \_\_\_\_\_

14. შეარჩიეთ შ, ხ, ჯ, ჰ ბგერების შემცველი სიტყვები და შეავსეთ ცხრილი.

ეჟვანი	ჯარი	ხარი	ჟოლო
ჯამი	ჰაერი	ხილი	ჰამაკი

შ	ხ	ჯ	ჰ
_____	_____	_____	_____
_____	_____	_____	_____

15. შეარჩიეთ ყ ბგერის შემცველი სიტყვები და ამოიწერეთ.

კაცი	<del>ბაგ</del>	ჯარი	ყელი	კული	ყავი
ყველი	თოვლი	ყური	ბარი	ყანა	

\_\_\_\_\_ ტყე \_\_\_\_\_

**მარცვალი**

16. მოისმინეთ (№8):

18. ვივარჯიშოთ მარცვლების წარმოთქმავში:

- |                |                |
|----------------|----------------|
| ბა ბე ბი ბო ბუ | სა სე სი სო სუ |
| გა გე გი გო გუ | ტა ტე ტი ტო ტუ |
| და დე დი დო დუ | ფა ფე ფი ფო ფუ |
| ვა ვე ვი ვო ვუ | ღა ღე ღი ღო ღუ |
| ზა ზე ზი ზო ზუ | ყა ყე ყი ყო ყუ |
| თა თე თი თო თუ | ცა ცე ცი ცო ცუ |
| კა კე კი კო კუ | ძა ძე ძი ძო ძუ |
| ლა ლე ლი ლო ლუ | წა წე წი წო წუ |
| მა მე მი მო მუ | ჭა ჭე ჭი ჭო ჭუ |
| ნა ნე ნი ნო ნუ | ხა ხე ხი ხო ხუ |
| პა პე პი პო პუ | ჯა ჯე ჯი ჯო ჯუ |
| ჟა ჟე ჟი ჟო ჟუ | ჰა ჰე ჰი ჰო ჰუ |
| რა რე რი რო რუ |                |

## 19. წაკითხეთ და დამარცვლეთ:

თ

თითი. ათი თითი. ადამიანს ათი თითი აქვს.  
თასი. აი თასი. თასში ღვინო ასხია.  
ათასი. ათასი გვერდი. წიგნში ათასი გვერდია.

ტ

ტატო. ტატო ბიჭია. ტატო ძალიან კარგი ბიჭია.  
ტასო. ტასო გოგოა. ტასო ძალიან კარგი გოგოა.  
ტურა. ტურა ცხოველია. ტურა გარეული ცხოველია.

ქ

ქუდი. დიდი ქუდი. ეს ქუდი ძალიან დიდია.  
ქარი. ძლიერი ქარი. დღეს ძლიერი ქარია.  
ქერა. ქერა თმა. ტასოს ქერა თმა აქვს.

ღ

ღორი. დიდი ღორი. ეს ძალიან დიდი ღორია.  
ღომი. ღომი გემრიელია. ეს ღომი ცხელია.  
ღონიერი. ღონიერი კაცი. ტატოს მამა ძალიან ღონიერია.

ყ

ყანა. დიდი ყანა. ზურაბს დიდი ყანა აქვს.  
ყაყაჩო. ყაყაჩო ყვავილია. ყაყაჩო ძალიან ლამაზი ყვავილია.  
ბაყაყი. ბაყაყი მწვანეა. ბაყაყი წყალში ყოყინებს.

პ

პეპელა. პეპელა ლამაზია. ჭრელი პეპელა ძალიან ლამაზია.  
პაპა. პაპა მოხუცია. პეტრე პაპა ძალიან მოხუცია.

პური. პური გემრიელია. ცხელი პური ძალიან გემრიელია.  
პირი. დიდი პირი. ბავშვმა დიდი პირი დააღო.

ჟ

ჟუჟუნა. ჟუჟუნა ქალია. ჟუჟუნა ქალის სახელია.  
ჟამი. ჟამი დროა. კარგი ჟამი დადგა.

ჟღერს. ზარი ჟღერს. ეს ზარი ძალიან კარგად ჟღერს.

ფ

ფაფა. ფაფა გემრიელია. ბავშვს გემრიელი ფაფა აჭამეს.  
ფეხი. ფეხი სტკივა. პეტრე პაპას ფეხი სტკივა.  
ოფოფი. ოფოფი ფრინველია. ოფოფს ფერადი ბუმბული აქვს.

ძ

ძიძია. ძიძია ქალია. ძიძია ქალის ქართული სახელია.  
ძროხა. ძროხა ცხოველია. ძროხა შინაური ცხოველია.  
ძეხვი. ძეხვი გემრიელია. ზურას ძეხვი ძალიან უყვარს.

წ

წიწილა. პატარა წიწილა. პატარა წიწილა ძალიან წივის.  
წყარო. ცივი წყარო. ამ წყაროს წყალი ძალიან ცივია.  
წამალი. მწარე წამალი. ბავშვმა მწარე წითელი წამალი დალია.

ჭ

ჭა. ღრმა ჭა. ჭაში ძალიან ცივი წყალია.  
ჭაჭა. ბევრი ჭაჭა. ჭაჭისგან არაყს ამზადებენ.  
ჭამს. ბევრს ჭამს. დიდი ღორი ბევრ საჭმელს ჭამს.  
ჭრიჭინა. ჭრიჭინა პატარაა. ზაფხულში ჭრიჭინა ჭრიჭინებს.  
კაჭკაჭი. კაჭკაჭი ფრინველია. კაჭკაჭი ტყეში ცხოვრობს.  
საჭმელი. გემრიელი საჭმელია. ბავშვმა საჭმელი შეჭამა.

ჟ

ჯაბა. ჯაბა ბიჭია. ჯაბა ძალიან ღონიერი ბიჭია.  
 ჯოხი. გრძელი ჯოხი. ჯაბამ გრძელი ჯოხი შორს გადააგდო.  
 უჯრა. დიდი უჯრაა. ჯაბამ უჯრაში ჯაყვა ჩადო.  
 ფანჯარა. ფართო ფანჯარა. ჯაბამ ფინჯანი ფანჯრიდან გადააგდო.

ხ

ხარი. დიდი ხარი. ხარი შინაური ცხოველია.  
 ხელი. დიდი ხელები. ხათუნას დიდი ხელები აქვს.  
 ხმა. მაღალი ხმა. ხათუნას ხმამღლა ლაპარაკი უყვარს.

ჰ

ჰავა. თბილი ჰავა. საქართველოში თბილი ჰავაა.  
 ჰაერი. კარგი ჰაერი. მთაში კარგი ჰაერია.  
 ჰამაკი. კარგი ჰამაკი. ჰამლეტს კარგი ჰამაკი ჰქონდა.

**20. შვებრთეთ მარცვლები ისე, რომ მიიღოთ სიტყვა:**

ღ ე	ბ ო	
გ ო	ლ ი	
ს ა ხ	თ ი	
ბ უ რ	დ ა	

**21. მოცემული მარცვლებისგან ააგეთ სიტყვები:**

ფინ- სა- ხე- ძრო- წი- - ხა- წი- პა- ტა- ლა- რა- წყა-  
 წყა- ლი- ძა- ლი- ან- ცი- ვი- ფან- წა- ლი- მა- ჯა- და-  
 ლი- მწა- ნი- რე- ბაე- შვი- რო - პა- ტა- ლი- რა- ვე- გრძე-  
 ზაფ- ხუ- ლი- ლი- საჭ- მე- ეა- ლი- ღო- ე- რი- ჯა- რა- ლი-  
 ნი- ცხო- ხმა- მა- ლი- ჰა- თბი-

---



---



---



---



---



---

# ლექსიკონი

აადვილებს - asanlaşdır	მარტივი - sadə
ამოიწერეთ - Yazın, köçürün	მარცვალი - heca
ამოცნობა - tanımaq	მაშასადამე - Beləliklə
ანბანი - əlifba	მოისმინეთ - dinləyin:
არეული - qarışıq	მოძებნა - axtardı
ასო - hərf	სპეციფიკური - spesifik
ბგერა - Səs	შეარჩიეთ - Seəin
გამოითქმის - deyilir	შეესაბამება - mfvafiqdir
გამოწერა - Köçürmə	შემცველი - əvəz edən, ibarət olan
დანარჩენი - Qalan, digər	წარმოთქმა - Tələffüz etmək
თანამიმდევრობა - ardıcılıq	წერა-კითხვა - Yazı-oxu
თანხმოვანი - samit	ხმოვანი - Sait
იწერება - yazılır	

## ფრაზები - İFADƏLƏR

მოისმინეთ და გაიმეორეთ - Dinləyin və təkrar edin

მოუსმინეთ და ამოიწერეთ - Dinləyin və yazın

ვივარჯიშოთ ბგერების წარმოთქმაში (№6): - Səslərin tələffüzündə çalışaq (№6):

განსაკუთრებული ყურადღება მივაქციოთ - Xüsusi diqqət verək

წაიკითხეთ და წარმოთქვით სწორად. - Oxuyaq və düzgün tələffüz edək

წაიკითხეთ სიტყვები და ივარჯიშეთ მათს გამოწერაში: - Sözləri oxuyun və onların yazılışında çalışın:

ივარჯიშეთ ბგერების მარცვლების წარმოთქმაში - Səslərin hecalarda yazılışında məşq edin

წაიკითხეთ და დამარცვლეთ - Oxuyaq və hecalara ayıraq

შეაერთეთ მარცვლები ისე, რომ მიიღოთ სიტყვა - Hecaları elə birləşdirin ki, söz ala bilərsiniz

მოცემული მარცვლებისგან ააგეთ სიტყვები - Verilən hecalardan sözlər qurun

## გაკვეთილი 2

### პიროვნება

1. გორისმიწვეთ ტემსტი (№9); უცნობი სიტყვების განმარტებები გორიკიეთ ლემსიკონში და მიუწვერეთ თარბმანი მშობლიურ ენაზე:

მე - \_\_\_\_\_; ვარ \_\_\_\_\_; მასწავლებელი - \_\_\_\_\_;  
კაცი - \_\_\_\_\_; ქალი \_\_\_\_\_; ბიჭი \_\_\_\_\_; გოგო - \_\_\_\_\_;  
დიდი - \_\_\_\_\_; პატარა - \_\_\_\_\_; მაღალი - \_\_\_\_\_;  
დაბალი - \_\_\_\_\_; უშნო - \_\_\_\_\_; ლამაზი - \_\_\_\_\_.

2. ამ სიტყვების გამოყენებით ააბეთ წინადადებები და წარმოთქვით.

3. დააკავშირეთ ერთმანეთთან:

ის ქალი	ლამაზია.
ეს კაცი	დაბალია.
ის ბიჭი უშნო არ არის,	მაღალია.

4. წაკითხეთ დიალოგები:

- ვინ ხარ?
- მე მასწავლებელი ვარ.
- თქვენ ვინ ხართ?
- მე არქიტექტორი ვარ. ის ვინ არის?
- ის დირექტორია.
- ჩვენ ლექტორები ვართ. თქვენ ვინ ხართ?
- ჩვენ სტუდენტები ვართ. ისინი ვინ არიან?
- ისინი მოსწავლეები არიან.
- მე ამირან გოგოლაძე ვარ. თქვენ?
- მე ვლადიმერ სმირნოვი ვარ. ის ვინ არის?
- ის არის ალი ისკანდეროვი.
- თქვენ ვინ ხართ?
- მე ვარ სალომე.
- თქვენ მასწავლებელი ხართ?
- დიახ, მე მასწავლებელი ვარ.

დიალოგების აგებისას აუცილებლად დაგვეჭირდება პირის ნაცვალსახელები:

I პირი:	მე	ჩვენ
II პირი:	შენ	თქვენ
III პირი:	ის	ისინი

5. დააჯგუფეთ ნაცვალსახელები პირების მიხედვით:

	შენ	ის	მე	
I პირი		II პირი		III პირი

„არის“ ზმნა

I პირი:	მე ვ-არ	ჩვენ ვარ-თ
II პირი:	შენ ხ-არ	თქვენ ხარ-თ
III პირი:	ის არი-ს	ისინი არი-ან

არის → ა

ქართულში არის ზმნა ხშირად შემოკლებით იხმარება.

ის კაცი არის → ის კაცი-ა

ის ღამაზი არის → ის ღამაზი-ა

6. შეაჩრჩიეთ ზმნები და დაალაგეთ პირების მიხედვით:

არის ხართ ვარ არიან ხარ ვართ

- 1.
- 2.
- 3.

7. წაიკითხეთ ტექსტი:

\* \* \*

- მე ნანა მიქავა ვარ. ვცხოვრობ თბილისში. მე სტუდენტი ვარ. ვსწავლობ თბილისის სახელმწიფო უნივერსიტეტის ჰუმანიტარულ ფაკულტეტზე, პირველ კურსზე. მე 17 წლის ვარ. ეროვნებით ვარ ქართველი, ვცხოვრობ საქართველოში, ვარ საქართველოს მოქალაქე.

8. უპასუხეთ კითხვებს:

ვინ არის ნანა მიქავა?

---

სად ცხოვრობს?

---

სად სწავლობს?

რამდენი წლისაა?

9. უპასუხეთ კითხვებს ჯერილობით:

ნიმუში: მე ვარ არმენ მანუკიანი... მე ვცხოვრობ ახალქალაქის რაიონის სოფელ კუმურდოში...

შენ ვინ ხარ?

სად ცხოვრობ?

სად სწავლობ?

სად მუშაობ?

ვინ? და რა?

კითხვა ვინ? დაესმის მხოლოდ ადამიანს:

ვინ? კაცი, ქალი, ბავშვი, დედა, მოსწავლე, სტუდენტი, მასწავლებელი. ლექტორი...

კითხვა რა? დაესმის ყველა ნივთისა და ცხოველის გამომხატველ სახელს:

რა? ძაღლი, კატა, ბურთი, ჩიტი, ულვაშები, ბაზარი...

10. დააჯგუფეთ:

ნიკა საქართველო მოქალაქე ბურთი თბილისი ძაღლი ქალაქი მოსწავლე სტუდენტი არტური მეგობარი აზიზი ქვეყანა ლექტორი წიგნი კატა

ვინ?

რა?

## სულიერი და უსულო საგნები

ქართულში სულიერი და უსულო საგნები კითხვის მიხედვით არ განიხილება. თუმცა, მათ განვასხვავებთ იმის მიხედვით, რას ვიტყვით - ჰყავს თუ აქვს:

ჰყავს	აქვს
დედა	ბურთი
ლექტორი	ულვაშები
ძაღლი	წიგნი
ჩიტი	ტელევიზორი

### 11. დააჯგუფეთ:

დედა საქართველო ლექტორი ჩიტი ბურთი თბილისი ძაღლი ქალაქი  
მოსწავლე სტუდენტი არტური მეგობარი ტელევიზორი ქვეყანა წიგნი

სულიერი

უსულო

_____	_____
_____	_____
_____	_____
_____	_____

### 12. ჩასვით სათანადო ფორმა – აქვს ან ჰყავს

- მას \_\_\_\_\_ ბევრი წიგნი.  
მას \_\_\_\_\_ კარგი მასწავლებელი.  
მას \_\_\_\_\_ დიდი ბურთი.  
მას \_\_\_\_\_ ცოტა დრო.  
მას \_\_\_\_\_ ლამაზი დედა.  
მას \_\_\_\_\_ ერთი ძმა.

### ჩვენებითი ნაცვალსახელები (ეს – ის)

ეს ნაცვალსახელი მოლაპარაკესთან ახლოს მყოფ ადამიანზე ან ნივთზე მიუთითებს:  
ეს ბიჭი = ბიჭი ჩემთან ახლოს არის.

*ეს ბურთი = ბურთი ჩემთან ახლოს არის.*

ის ნაცვალსახელი იმ ნივთზე ან პირზე მიუთითებს, რომელიც ჩემგან შორსაა:

*ის ბიჭი = ბიჭი შორსაა.*

*ის ბურთი = ბურთი შორსაა.*

## ლექსიკონი

არ - Yox (inkar)

არა - Yox, xeyr

არის - var

ბიჭი - oğlan

გოგო - qız

დაბალი - alçaq

დიდი - böyük

ეს - Bu

ექიმი - Həkim

ია - Bənövşə

ის - O

კარგი - yaxşı

კაცი - kişi

ლამაზი - Gəzəl

მასწავლებელი - Müəllim

მაღალი - Hündür, uca

მე - Mən

მწვანე - Yaşıl

პატარა - balaca

რა - Nə

რვეული - Dəftər

უშნო - Çirkin

ქალი - qadın

ყაყაზო - Lalə

ყვავილი - Gül

ყვითელი - Sarı

შენ - Sən

ცუდი - Pis

წიგნი - Kitab

წითელი - Qırmızı

# გაკვეთილი 3

## კუთვნილება

1. მოისმინეთ დიალოგი №10:

2. შეამართეთ კითხვებთან სწორი პასუხები:

შენი და ვინ არის?	ჩემი და მოსწავლეა.
შენი და მაღალია?	არა, ის მაღალი არ არის, ის დაბალია.
ეს ვისი წიგნია?	ეს ჩემი დის წიგნია.

3. ჩასვით სათანადო აღბილას:

რვეული წიგნია და  
ეს . . . . . ჩემია.  
ეს ჩემი დის . . . . .  
შენი . . . . . მაღალია?

4. თანმიმდევრობით დაალაგეთ დიალოგი (მიუხედავად რიცხვების):

-შენი და მაღალია?	_____
-შენი და ვინ არის?	_____
-არა, ის მაღალი არ არის, ის დაბალია.	_____
ჩემი და პატარაა.	_____
-ეს ვინ არის?	_____
- ეს ნანაა, ჩემი და.	_____
-ჩემი და მოსწავლეა.	_____
	_____

კუთვნილებას ქართულში კუთვნილებითი ნაცვალსახელები გამოხატავენ:

- 1. მე - ჩემი                      ჩვენ - ჩვენი
- 2. შენ - შენი                    თქვენ - თქვენი
- 3. ის - მისი                      ისინი - მათი

*მე - ჩემი*  
*ჩვენ - ჩვენი*

*შენ - შენი*  
*თქვენ - თქვენი*

*ის - მისი*  
*ისინი - მათი*

5. მოკვამეთ კუთვნილებითი ნაცვალსახელება და დააჯგუფეთ პირების მიხედვით:

- შენი და მაღალია? ჩვენი სკოლა ღამაზია
- ეს მისი წიგნია. მათი წიგნები საინტერესოა..
- ეს ნანაა, ჩემი და. თქვენი რეულები კლასშია.

1. \_\_\_\_\_
2. \_\_\_\_\_
3. \_\_\_\_\_

### სახელობითი ბრუნვა

ქართულში თანხმოვანზე დაბოლოებული სახელები წინადადებაში არ გვხვდება: აუცილებელია ბოლოში ხმოვანი -ი.. არასწორია: *კაც, ექიმ, მასწავლებელ, ბაყაყ...* მათ აუცილებლად უნდა დაეუმატოთ ბოლოში -ი: *კაცი, ექიმი, მასწავლებელი, ბაყაყი...*

ხმოვნებზე დაბოლოებულ სახელებს ბოლოში -ი არ დაერთვით: *ია, გოგო, უშნო, მწვანე...*

-ი სახელობითი ბრუნვის ნიშანია.

6. სათანადო აღგილას ჩასვით -ი:

- |    |     |             |          |
|----|-----|-------------|----------|
| ეს | ქალ | მასწავლებელ | არ არის. |
| ის | კაც | ექიმი.      |          |
| ის | ბიჭ | უშნო.       |          |
| ის | კაც | ვინ არის?   |          |

### ნათესაობითი ბრუნვა

ნათესაობითი ბრუნვა კუთვნილებას გამოხატავს და -ის დაბოლოებით გადმოიცემა:

- |                  |   |                    |
|------------------|---|--------------------|
| <i>ბიჭი</i>      | - | <i>ბიჭის</i>       |
| <i>ღირეპქორი</i> | - | <i>ღირეპქორის</i>  |
| <i>ფეხბურთელ</i> | - | <i>ფეხბურთელის</i> |

7. ჩასვით ნათესაობით ბრუნვაში:

კაც-ი \_\_\_\_\_

ფეხბურთ-ი \_\_\_\_\_

წიგნ-ი \_\_\_\_\_

ალი \_\_\_\_\_

კითხვითი ნაცვალსახელი ვისი?

იმისათვის, რომ გავიგოთ, ვის ეკუთვნის რამე, უნდა დავსვათ კითხვა ვისი?

ვისი წიგნია?

ეს გოგო ვისი დაა? – ეს გოგო მაღალი ბიჭის დაა.

ეს ვისი წიგნია? – ეს წიგნი ღირეკტორისაა.

ეს ვისი ბურთია? – ეს ბურთი ფეხბურთელისაა.

8. დასვით კითხვა სწორად:

\_\_\_\_\_ ?

- ეს ნანას კაბაა.

9. წაიკითხეთ ტექსტი:

მე ვარ ანა. ჩემი გვარია მაისურაძე. დედაჩემი მასწავლებელია, მამაჩემი ინჟინერია. ჩემი და 12 წლისაა. მისი სახელია მარიამი. ის მოსწავლეა, სწავლობს სკოლაში, მეექვსე კლასში. ჩემი ძმა 10 წლისაა. ისიც მოსწავლეა. მისი სახელია ირაკლი. ის მეოთხე კლასში სწავლობს. ჩვენი სახლი აბაშიძის ქუჩაზეა. ჩვენი სახლი დიდია.

- ეს შენი წიგნია? – არა, ეს დედაჩემის წიგნია.
- ის რა არის? – ის ჩემი ჩანთაა.
- ეს ტანსაცმელი ვისია? – ეს ტანსაცმელი ირაკლისაა.
- ეს ჩემი დის სათამაშოა, ეს ჩემი ძმის რვეულია.
- ეს ჩემი ფეხსაცმელებია, ის ჩემი ძმის ფეხსაცმელებია.
- ეს შენი შარვალია? – არა, ეს მამაჩემის შარვალია.
- ძალიან ლამაზი კაბაა. ვისია? – დედაჩემის კაბაა.

10. სწორი ფორმები დატოვეთ, არასწორი – გადახაზეთ.

ის ჩემი მეგობარი ხარ.

ჩვენ შენი მეგობრები ხართ.

მე შენი მეგობარი არის.

ის ჩემი მეგობარი ვარ.

თქვენ ჩემი მეგობრები არიან.

ისინი ჩემი მეგობრები ხართ.

მე შენი მეგობარი ხარ.

ის ჩემი მეგობარი არის.

შენ ჩემი მეგობარი ვარ.

შენ ჩემი მეგობარი ხარ.

ჩვენ შენი მეგობრები ვარ.

ჩვენ შენი მეგობრები არიან.

თქვენ ჩემი მეგობრები ხართ.

ის ჩვენი მეგობარია.

მე შენი მეგობარი ვარ.

ჩვენ შენი მეგობრები ვართ.

თქვენ ჩემი მეგობრები ვართ.

შენ ჩემი მეგობარი არის.

ისინი ჩემი მეგობრები არიან.

ის თქვენი მეგობარი ხარ.

11. შუალედინეთ წინადადებათ ჩემი, შენი, მისი, ჩვენი, თქვენი, მათი ნაცვალსახელების გამოყენებით:

---

---

---

---

---

---

12. წაიკითხეთ დიალოგები და შემდეგ თქვენ თვითონ დაწერეთ დიალოგი მოცემული ფორმების გამოყენებით:

- ვინ ხარ?
- მე გიორგი ვარ.
- თქვენ ვინ ხართ?
- მე მასწავლებელი ვარ. ის ვინ არის?
- ის ჩემი მეგობარია.
- ჩვენ მეგობრები ვართ. თქვენ ვინ ხართ?
- ჩვენ სტუდენტები ვართ.
- სად სწავლობთ?
- ჩვენ უნივერსიტეტში ვსწავლობთ.
- ისინი ვინ არიან?
- ისინი ფეხბურთელები არიან.

---

---

---

---

---

---

- \_\_\_\_\_  
- \_\_\_\_\_  
- \_\_\_\_\_  
- \_\_\_\_\_

13. დაწერეთ თანაკლასელის, მასწავლებლის, მემობრის შესახებ (306 არის? სად ცხოვრობს? სად სწავლობს / სად მუშაობს?

(ინდივიდუალური მუშაობა; მონაწილეობას იღებს მთელი ჯგუფი).

14. მოისმინეთ ტექსტი №11:

15. ტექსტის მიხედვით განსაზღვრეთ, სწორია თუ არა და მიუხედავად (პი ან არა):

ნიკა საქართველოს მოქალაქეა. \_\_\_\_\_

ნიკა მოსწავლეა. \_\_\_\_\_

ნიკა სტუდენტი არ არის. \_\_\_\_\_

საქართველო ნიკას სამშობლოა. \_\_\_\_\_

ნიკა ქართულის მასწავლებელია. \_\_\_\_\_

16. მოისმინეთ ტექსტი № 12.

17. ტექსტის მიხედვით გაითავსეთ დიალოგი.

## ლექსიკონი

კუთვნილება - Mənsubiyyət

და - bacı

დედა - ana

ერთი - bir

ვინ - kim

ვისი - kimin

მამა - ata

მოსწავლე - şagird

მშობელი - valideyn

ორი - iki

სტუდენტი - Tələbə

ქართველი - gərclı

შენი - Sənin

ჩემი - Mənim

## გაკვეთილი 4

### მისალმება, გაცნობა, მოკითხვა, დამშვიდობება

#### მისალმების ფორმები

გამარჯობა! – მისალმების ეს ფორმა ყველაზე ხშირად გამოიყენება.

გაგიმარჯოს! – ეს ფორმა პასუხად იხმარება.

- გამარჯობა!
- გაგიმარჯოს!

გამარჯობა! ფორმას პასუხად ზოგჯერ ისევე გამოიყენება! მოსდევს:

- გამარჯობა!
- გამარჯობა!

საუბრისას, ზრდილობის, პატივისცემის გამოსახატავად გამოიყენება გამოიყენება გამოიყენება გამოიყენება გამოიყენება!

- გამარჯობათ, ბატონო გიორგი!

დილა მშვიდობისა! – გამოიყენება დილით მისალმებისას.

საღამო მშვიდობისა! – გამოიყენება საღამოს მისალმებისას.

სალამი! – ზოგჯერ ეს ფორმაც გამოიყენება. იგივეა, რაც გამარჯობა.

მისალმების ზრდილობიანი ფორმაა ასევე -

მოგესალმებით!

მისალმების ეს ფორმა უფრო ხშირად საზოგადოებრივ შეკრებებზე ხალხთან, აუდიტორიის წინაშე გამოსვლისას გამოიყენება:

- მოგესალმებით!
- გამარჯობათ!

1. როგორ მიმსალმებით ერთმანეთს დილით? საღამოს?

დილით \_\_\_\_\_

საღამოს \_\_\_\_\_

2. წარმოთქმით მისაღმების სათანადო ფორმა:



3. მოისმინეთ დიალოგი №13:

4. ისრებით დაუპაკვშირეთ კითხვებს სწორი პასუხები:

- გამარჯობა!
- დიას, ჩვენ სტუდენტები ვართ.
- თქვენ სტუდენტები ხართ?
- არა, ჩვენ კარგად არ ვიცით ქართული.
- ქართული კარგად იცით?
- კი, ეს ქართული ენის ჯგუფია.
- ეს ქართული ენის ჯგუფია?
- გაგიმარჯოთ!

5. ჩასვით სათანადო აღბილას:

ცუდად                      კარგად                      სასიამოვნოა  
ქართული ..... იცით?  
ჩვენ ..... ვლაპარაკობთ ქართულად.  
..... თქვენი გაცნობა.

6. ახალი სიტყვებისა და ფრაზების გამოყენებით, მიმსაღმეთ ერთმანეთს ან მასწავლებელს.

### მხოლოდობითი და მრავლობითი რიცხვი

როცა სახელი საგანი (ან ადამიანი) ორი ან ორზე მეტია, მას მრავლობითი რიცხვის ნიშანი (-ებ) დაესმის:

ერთი კაცი, მაგრამ - ბევრი თუ არის - *კაც-ები*.

თანხმოვანზე დაბოლოებული სახელებს -ებ პირდაპირ ფუძეზე დაერთვის:

*ულვაშ-ები*

*ჩიტ-ები*

*წიგნ-ები*

*ლექტორ-ები*

-ო, -უ, -ე ხმოვნებზე დაბოლოებული სახელებიც -ებ ბოლოსართს პირდაპირ ფუძეზე დაერთავენ:

*ხბო-ები*

*რუ-ები*

*ხე-ები*

-ა ხმოვანზე დაბოლოებული სახელებს ხმოვანი -ა ეკარგებათ:

*დედა + -ებ + ი => დედ-ები*

*ქუჩა + -ებ + ი => ქუჩ-ები*

### 7. სიტყვები გადაიყვანეთ მრავლობით რიცხვში და დაწერეთ

დათვი - \_\_\_\_\_

ქალაქი - \_\_\_\_\_

მოსწავლე - \_\_\_\_\_

უთო - \_\_\_\_\_

### „არის“ ზმნის მრავლობითი რიცხვი

	მხოლოდობითი		მრავლობითი	
I პირი:	მე	ვ-არ	ჩვენ	ვარ-თ
II პირი:	შენ	ხ-არ	თქვენ	ხარ-თ
III პირი:	ის	არი-ს	ისინი	არი-ან

### 8. შეაერთეთ ისრით სათანადო მრავლობითის ფორმასთან

ვარ	არიან
ხარ	ვართ
არის	ხართ

9. წაკითხეთ და დაიმახსოვრეთ:

**ბატონის ფორაჟი**

გაიცანი, ეს ...!

იცობდეთ ერთმანეთს, ეს ..., ეს ...

ჩვენ ვიცნობთ (არ ვიცნობთ) ერთმანეთს?

თუ შეიძლება, გამაცანით თქვენი მეგობარი!

ნება მომეცით, გაგაცნოთ ბატონი ...

რა გვარი ბრძანდებით?

ნება მიბოძეთ წარმოგიდგეთ: ჩემი გვარია...

გავიცნოთ ერთმანეთი, მე ... ვარ // გახლავართ.

სასიამოვნოა თქვენი გაცნობა!

10. მოისმინეთ დიალოგი №14:

11. გაითავაშეთ მისაღმგებისა და ბატონის სცენაჟი.

(მუშაობა წყვილებში).

12. შეაერთეთ კითხვასთან სწორი პასუხი:

ვინ არის გურამ აბესაძე?	ნიკა ბერიძე დაიბადა და გაიზარდა გორის რაიონის სოფელ სკრაში.
სად ცხოვრობს გურამი?	ბაგრატი დაიბადა ჯავახეთში, ნინოწმინდის რაიონის სოფელ ფოკაში.
სად დაიბადა ნიკა ბერიძე?	აჰმედი ახლა ცხოვრობს თბილისში, კრწანისის რაიონში, ორთაჭალაში.
სად ცხოვრობს ახლა ნიკა?	გურამი ქართული ენის ახალი მასწავლებელია.
სად დაიბადა ბაგრატი?	ახლა ნიკა ცხოვრობს თბილისში, კრწანისის რაიონში.
სად ცხოვრობს ახლა აჰმედი?	გურამი ცხოვრობს თბილისში, მთაწმინდის რაიონში.

## დაშვნილობა

ნახვამდის! – გამომშვიდობების ეს ფორმა ყველაზე ხშირად გამოიყენება და იგი გულისხმობს, რომ მომავალი შეხვედრა მალე შედგება.

კარგად ბრძანდებოდეთ! – ეს ფრაზა განსაკუთრებით საპატივცემულო პიროვნების მიმართ გამოიყენება.

კარგად იყავი! (კარგად იყავით!) -

ეს ფორმა კი ახლობლებს, თანატოლებს შორის იხმარება.

მშვიდობით! – გამომშვიდობების ეს ფორმა იშვიათად გამოიყენება და მხოლოდ მაშინ, თუ შეხვედრა დიდი ხნით ან საშუალოდ გადადებულია.

მომავალ შეხვედრამდე! – გამომშვიდობების თავაზიანი ფორმაა და მალე შეხვედრის იმედს გულისხმობს.

მშვიდობით ბრძანდებოდეთ! – ეს იგივეა, რაც კარგად ბრძანდებოდეთ, მაგრამ განშორება უფრო ხაზგასმულია, გამკვეთრებულია.

ღამე მშვიდობისა! - ოფიციალური ფორმებია  
მშვიდობიან ღამეს გისურვებთ! დამშვიდობებისა.

ძილი ნებისა! – დამშვიდობების ეს ფორმა ძილის წინ გამოიყენება.

შურაღება მიაძვირეთ და ღამისხორცილეთ:

დილა მშვიდობისა! და საღამო მშვიდობისა! - მისაღმების ფორმებია; ღამე მშვიდობისა! კი – გამომშვიდობებისა.

13. მოისმინეთ დიალოგი №15:



14. შემოხაზეთ ფრაზა, რომელსაც გამომშვიდობებისას გამოიყენებთ.

დილა მშვიდობისა!

საღამო მშვიდობისა!

ღამე მშვიდობისა!

15. წარმოთქვით მისაღმგის ან დამწვილოგვის სტანანლო ჳორგა:



## ლექსიკონი

ასწავლის - Öyrədir

გაგიმარჯოს - Salam(dostlara)

გამარჯობა - Salam

გახლავართ - Mənəm

დილა - Səhər

ლაპარაკობს - Danışır

ნახვამდის - Xudahafiz

### ფრაზები - İFADƏLƏR

დილა მშვიდობისა - Sabahınız xeyir

კარგად ბრძანდებოდეთ - Salamət qalın

მოგესალმები - Salamlayıram

## გაკვეთილი 5

### მოკითხვა, მადლიერების გამოხატვა, მოზოდინება

1. მოისმინეთ დიალოგი №16:

2. კიდევ ერთხელ მოისმინეთ ტექსტი და ჩასვით სათანადო სიტყვები / ფრაზები მრავალწერტილის ნაცვლად:

*როგორ ბრძანდებით? გმადლობთ საღამო მშვიდობისა კარგად შეიძლება?*

-ქალბატონო მარიამ, .....

-....., ქალბატონო მარიამ, .....

-....., დეა, შენ?

-....., კარგად, ქალბატონო მარიამ!

3. მოისმინეთ დიალოგები №17:

4. შეაღბინეთ მსბავსი დიალოგები.

5. მოუსმინეთ ტექსტს № 18:

6. მიუწერეთ, სწორია თუ არასწორი:

დეა პატარა გოგოა. ....

დეა სკოლაში დადის. ....

დეას ძმას სკოლაში დადის. ....

დეამ კითხვა იცის. ....

დეა ძმას სთხოვს წაუკითხოს ზღაპრები. ....

**დაიმახსოვრეთ:**

როგორ ხარ? – მოკითხვის ფორმა ახლობელ ადამიანთა შორის.

როგორ ბრძანდებით? – მოკითხვის ფორმა საპატივცემულო ადამიანის მიმართ.

როგორ გიკითხოთ? – ეს ფორმაც განსაკუთრებულ პატივისცემას გულისხმობს.

საპასუხო ფორმები:

↑ კარგად!  
არა მიშავს! ისე რა! ნელ-ნელა!  
ცუდად!

7. დაჯგუფდით წყვილებად და ბაითამაშეთ დიალოგი (მოიკითხეთ ერთმანეთი).

8. ამოიწერეთ ახალი სიტყვები და შეავსეთ თქვენი ლექსიკონი. ივარჯიშეთ წარმოთქმაში.

მაღლიერების ფორმები:

მაღლი სიკეთეს ნიშნავს. მაღლიერების გამომხატველ ფორმაში ჩადებულია ის აზრი, რომ მთქმელი მეორე ადამიანს სიკეთედ უთვლის ნამოქმედარს.

გმაღლობ! – მაღლიერების გამომხატველი ფორმა.

გმაღლობთ! – მაღლიერებასთან ერთად თავაზიანობასა და პატივისცემასაც გულისხმობს.

მაღლობელი ვარ! // მაღლიერი ვარ! - მაღლობის გამოსახატავად ეს ფორმებიც გამოიყენება.

საპასუხო ფორმა: არაფრის!

9. დაჯგუფდით წყვილებად და ბაითამაშეთ დიალოგი (მაღლიერების ფორმების ბამოყენებით).

მოგოღიშების ფორმები:

ბოღიში! – ეს ფორმა გამოიყენება თანატოლებს ან ახლობლებს შორის.

მაპატიეთ! – დიდ მორიდებასა და მოწიწებას გულისხმობს.

უკაცრავად! – ეს ფორმა მეტად თავაზიანია და გამოიყენება პატივისცემისა და ჩადენილის მონანიების განცდით.

საპასუხო ფორმა: არა უშავს!

ვითარებითი ბრუნვა

კითხვაზე როგორ? ქართულ ენაში მეტწილად -ად ბოლოსართიანი სახელები პასუხობენ:

როგორ?

კარგ-ად

ცუდ-ად

აე-ად

10. აწარმოეთ ვითარებითი ბრუნვის ფორმა

ნიმუში - დიდ-ი - დიდ-ად

კარგი -

ცული -

ღამა ზი -

11. ტექსტიდან ამოიწერეთ ვითარებით ბრუნვაში დასმული სახელები.

12. აღწერეთ სურათები. გამოიყენეთ თქვენ მიერ ნასწავლი მისაღმგა-გამომწვიდობებისა და მაღლიერება-მობოდიშების გამოხატველი ფორმები.



მოკითხვა გადაეცე

ან

მომკითხე

თავაზიანი მიმართვის ფორმაა. გამოიყენება ნაცნობისათვის გახსენების, მოკითხვის გადაცემის დროს. კეთილ სურვილებს გამოხატავს.

**13. უპასუხეთ კითხვებს:**

- I. რას უსურვებენ გამომშვიდობებისას ქართველები ერთმანეთს?
- II. როგორ ესალმებიან ქართველები ერთმანეთს?
- III. რომელია მისალმების თავაზიანი ფორმა?
- IV. როგორ ვესალმებით საღამოს ერთმანეთს?
- V. როგორ ემშვიდობებიან ღამით ერთმანეთს?
- VI. რომელია მობოდიშების ფორმები? ჩამოთვალეთ.
- VII. ჩამოთვალეთ მადლიერების გამომხატველი ფორმები.
- VIII. რომელია მოკითხვის ფორმები?
- IX. როგორ პასუხობენ მოკითხვის ფორმებზე?

**14. მოისმინეთ ტექსტები (№ 16). დაიმასსოვრეთ ახალი სიტყვები და ფრაზები; ამოიწვიეთ და შეაფასეთ თქვენი ლექსიკონი:**

**15. გაითავსეთ მოსმენილი დიალოგები.**

დიახ, კი, ჰო დადასტურებითი ნაწილაკები

დადასტურებისთვის ქართულში გამოიყენება *დიახ, ჰო, კი* ნაწილაკები.

*დიახ* თავაზიანი ფორმაა; *ჰო* და *კი* მხოლოდ თანატოლებთან, მეგობრებთან საუბრისას შეიძლება გამოვიყენოთ.

**16. გაეცით დადებითი პასუხი თანატოლს, მეგობარს:**

1. ეს ყვეელი ლამაზია?

- \_\_\_\_\_

2. ეს წიგნი შენია?

- \_\_\_\_\_

**უარყოფა (არა, არ ნაწილაკები)**

უარყოფისთვის ქართულში გამოიყენება *არა, არ* ნაწილაკები. მოკლე პასუხისთვის წინადადებაში შეიძლება მხოლოდ *არა* გამოვიყენოთ:

- ის მასწავლებელია?

- არა.

სრული პასუხისთვის მხოლოდ *არა* საკმარისი არ არის: აუცილებელია *არ* ნაწილაკი:

- ის მასწავლებელია?

- არა, ის მასწავლებელი არ არის.

17. ბაეცით უარყოფითი პასუხი კითხვას:

ეს კაცი მასწავლებელია?

წოდებით ბრუნვა

როდესაც ადამიანს მიმართავენ, სახელს დაერთვის ბრუნვის ნიშნები -ო და -ვ (-ო - თანხმოვანზე დაბოლოებულ სახელებთან; -ვ - ხმოვანზე დაბოლოებულ სახელებთან):

ბატონ-ო

ლამაზ-ო

დიდ-ო

პატარა-ვ

საკუთარი სახელები წოდებით ბრუნვის ნიშანს არ დაირთავენ:

გურამ! გიორგი! აზიზ! ბაგრატ!

ჩასვით წოდებით ბრუნვაში სახელები

მადალი - \_\_\_\_\_

იაკობი - \_\_\_\_\_

თბილისი - \_\_\_\_\_

დაბა - \_\_\_\_\_

ლექსიკონი

ბატონი - Cənab

გაიცნობს - Tanış olacaq

გახლავართ - Mənəm

გვარი - Soyad

გმადლობ - Sağ olun

ერთმანეთი - Bir-birinə

იცის - Bilir

კი - Hə, bəli

მეზობელი - Qonşu

სახელი - Ad

ჯგუფი - Qrup

ჰქვია - Adlanır, deyilir

ფრაზები İFADƏLƏR

არა მიშავს - Yavaş-yavaş

როგორ ბრძანდებით - Necəsiniz

სასიამოვნოა თქვენი გაცნობა - Sizinlə tanış olmağıma şadam

ძალიან სასიამოვნოა - Çox xoşdur

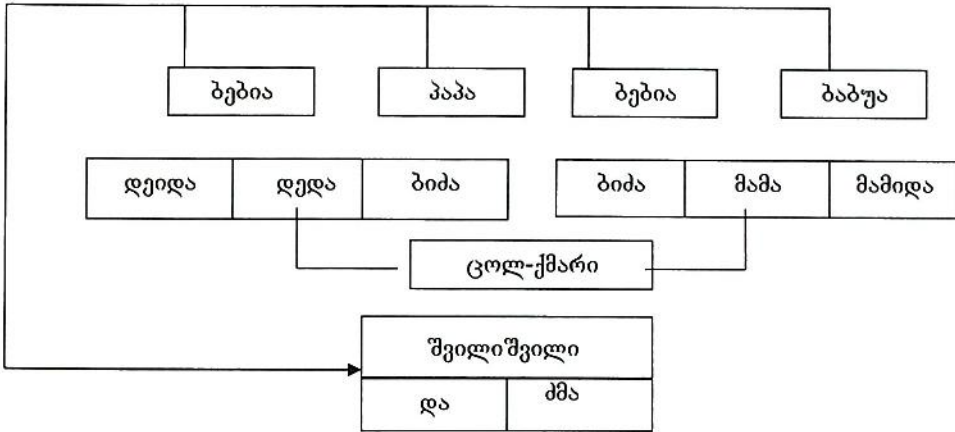
წარმატებას გისურვებ - Uğurlar arzu edirəm

# გაკვეთილი 6

## ოჯახი

1. მოისმინეთ ტექსტი №19:

2. გაეცანით სქემას, ამოიწერეთ უცნობი სიტყვები თქვენს პირად ლექსიკონში და თარგმნეთ.



3. მოისმინეთ და დაიმახსოვრეთ (№20):

4. უცნობი სიტყვები მოკვებით ლექსიკონში, განმარტეთ და ამოიწერეთ თქვენს პირად ლექსიკონში.

5. უპასუხეთ კითხვებს:

- რა პქვია დედის დას?
- რა პქვია მამის დას?
- რა პქვია დედის მამას?
- რა პქვია მამის დედას?
- რა პქვია შვილის შვილს?
- რა პქვიათ ერთად დედას და მამას?
- რა პქვია დედის ძმის შვილს?
- რა პქვია მამის დის შვილს?

6. ამ სიტყვების გამოყენებით მოუხვევით მასწავლებელს თქვენი ოჯახის შესახებ.

7. დაიმახსოვრეთ:

ჩემი ძმა  
ჩემი და  
შენი ბიძა  
შენი დეიდა

მაგრამ:

დედაჩემი, მამაჩემი;  
დედაშენი, მამაშენი.

8. წაიკითხეთ ტექსტი:

### ცოლ-ქმრის ნათესავები

ვაჟიშვილის ცოლს რძალი ჰქვია, ხოლო ქალიშვილის ქმარს ჰქვია სიძე.

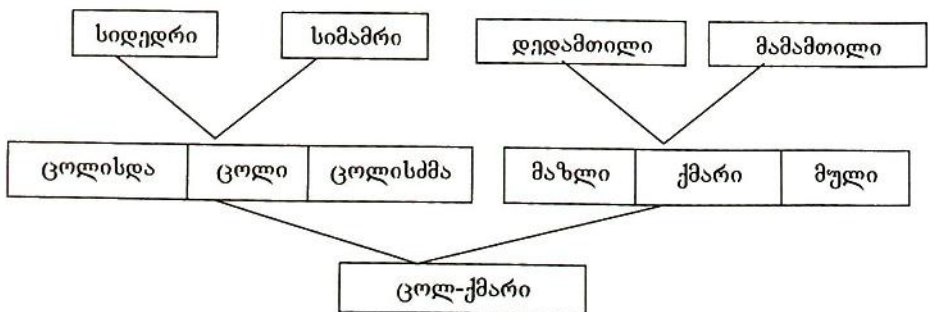
ქმრის ძმას ცოლისთვის ჰქვია მაზლი, დას კი - მული. დედაჩემს ერთი მაზლი და ერთი მული ჰყავს. დედაჩემის მაზლი ჩემი ბიძაა, ხოლო დედაჩემის მული ჩემი მამიდაა. ბიძაჩემის ცოლი და დედაჩემი რძლები არიან, ანუ მაზლის ცოლებს ერთმანეთისთვის რძლები ჰქვიათ.

ცოლის ძმას ქმრისთვის ჰქვია ცოლისძმა, დას კი - ცოლისდა. მამაჩემს ჰყავს ერთი ცოლისძმა და ერთი ცოლისდა. დების ქმრებს ერთმანეთისთვის ჰქვიათ ქვისლები. მამაჩემს ქვისლი ჰყავს, იგი დედაჩემის ქმარია.

ქმრის დედას ცოლისთვის ჰქვია დედამთილი, ხოლო მამას - მამამთილი. დედაჩემის დედამთილი და მამამთილი ჩემი ბებია და პაპაა.

ცოლის დედას ქმრისთვის ჰქვია სიდედრი, ხოლო მამას - სიმამრი. მამაჩემის სიდედრი და სიმამრი ჩემთვის ბებია და პაპაა.

9. გააცანით სქემას, ამოიწერეთ უცნობი სიტყვები თქვენს პირად ლექსიკონში და თარგმნეთ.



10. უცნობი სიტყვები მოკვებით ლექსიკონში, განმარტეთ და ამოიწერეთ თქვენს პირად ლექსიკონში.

11. უპასუხეთ კითხვებს:

- რა პქვია ცოლის დედას? - \_\_\_\_\_
- რა პქვია ქმრის მამას? - \_\_\_\_\_
- რა პქვია ქმრის დას? - \_\_\_\_\_
- რა პქვია ქმრის ძმას? - \_\_\_\_\_
- რა პქვია ცოლის დას? - \_\_\_\_\_
- რა პქვია ცოლის ძმას? - \_\_\_\_\_
- რა პქვია ქალიშვილის ქმარს? - \_\_\_\_\_
- რა პქვია ვაჟიშვილის ცოლს? - \_\_\_\_\_
- რა პქვიათ ცოლს და ქმარს ერთად? - \_\_\_\_\_

12. წაიკითხეთ დიალოგი:

\* \* \*

- სად ცხოვრობენ შენი ბაბუა და ბებია?
- ისინი სოფელში ცხოვრობენ.
- მართლა? რა კარგია!
- ჰო, ჩემი მამა და მუღიც იქ ცხოვრობენ.
- თქვენი რძალი სად ცხოვრობს?
- ისიც სოფელში ცხოვრობს.

13. უპასუხეთ კითხვებს:

სად ცხოვრობენ ბაბუა და ბებია?

---

მამა და მუღი სად ცხოვრობს?

---

რძალი სად ცხოვრობს?

---

სად ცხოვრობს მამა?

---

14. წაიკითხეთ ტექსტი:

მე ქეთევანი ვარ. ჩემი გვარია იაძე. ჩემი ოჯახი თბილისში ცხოვრობს. მე ახლა ბათუმში ვარ, თბილისიდან ბათუმში ჩამოვედი. ამ ქალაქში ვსწავლობ.

ჩემი ოჯახი დიდია. მე მყავს დედა, მამა, ორი ძმა და ერთი და.

ჩემი ბებია და ბაბუა სოფელში ცხოვრობენ. ჩემი ძმები პატარები არიან. ჩემი და დიდია. მას ერთი შვილი ჰყავს. ის ჩემი დისშვილია. მას ილია ჰქვია.

მამაჩემს ერთი და ჰყავს და ერთი ძმა. მამაჩემის და ჩემი მამიდაა. მამიდას ორი შვილი ჰყავს: მია და ლუკა. ისინი ჩემი მამიდაშვილები არიან.

მამაჩემის ძმა ჩემი ბიძაა. მისი ცოლი ჩემი ბიცოლაა. ჩემს ბიძას და ბიცოლას ორი შვილი ჰყავს: მათე და თამარი. ისინი ჩემი ბიძაშვილები არიან.

ჩემს ბებიასა და ბაბუას სამი შვილი, რვა შვილიშვილი და ერთი შვილთაშვილი ჰყავთ.

დედას და და ძმა ჰყავს. მისი და ჩემი დეიდაა. მე ერთი დეიდაშვილი მყავს, ის ძალიან პატარაა. ჩემს ბიძას ცოლი არ ჰყავს. ის უცოლოა.

დედაჩემის დედა და მამა ქუთაისში ცხოვრობენ. ჩემს ბებიასა და ბაბუას სამი შვილი და ხუთი შვილიშვილი ჰყავთ.

ჩემი ოჯახი ძალიან დიდია.

**15. წერილობით უპასუხეთ კითხვებს:**

რა გვარია ქეთევანი?

---

სად ცხოვრობს ქეთევანის ოჯახი?

---

ახლა სად არის ქეთევანი?

---

დიდია ქეთევანის ოჯახი? ჩამოთვალეთ მისი ოჯახის წევრები.

---

სად ცხოვრობენ ქეთევანის ბებია და ბაბუა?

---

რამდენი და ჰყავს ქეთევანის მამას?

---

რა ჰქვია ქეთევანის დისშვილს?

---

რამდენი მამიდაშვილი ჰყავს ქეთევანს?

---

რამდენი ბიძაშვილი ჰყავს ქეთევანს?

---

რამხელაა ქეთევანის დეიდაშვილი?

---

სად ცხოვრობენ ქეთევანის დედის მშობლები?

---

რამდენი შვილი და რამდენი შვილიშვილი ჰყავთ ქეთევანის ბებიასა და ბაბუას?

---

**16. აღწერეთ თქვენი ოჯახი:**

---



---



---



---



---



---



---



---



---



---

**მხოლოდითი და მრავლობითი რიცხვი ზმნაში**

ქართულ ზმნაში გარკვეული ნიშნით (ბოლოსართით) გამოიხატება მასთან შეწყობილი პირის მრავლობითი რიცხვი:

- |                     |  |
|---------------------|--|
| მე (1 პირი) – ვ-წერ | ჩვენ (მე და შენ ან მე და ის / ისინი) – ვ-წერ-თ |
| შენ (1 პირი) – წერ  | ჩვენ (შენ და ის / ისინი) – წერ-თ               |
| ის (1 პირი) – წერ-ს | ისინი (ის და ის / ისინი) – წერ-ენ              |

**17. ნაცვალსახელებს მიუწერეთ ზმნის სათანადო ფორმები**

წერენ, წერ, ვწერთ, ვწერ, წერს, წერთ

- |             |               |
|-------------|---------------|
| მე – _____  | ჩვენ – _____  |
| შენ – _____ | თქვენ – _____ |
| ის – _____  | ისინი – _____ |

არის ზმნის უღლება მომავალსა და წარსულ დროში

დრო სამია ქართულში: ახლანდელი, წარსული და მომავალი.



ჩვენ უკვე ვისწავლეთ არის ზმნის პირთა მიხედვით ცვლილება *ახლანდელ* დროში. წარსულსა და მომავალში ეს ზმნა ასე იუღლება:

	<i>წარსული</i>		<i>მომავალი</i>	
	მხოლოდითი	მრავლობითი	მხოლოდითი	მრავლობითი
1	მე ვიყავი	ჩვენ ვიყავით	მე ვიქნები	ჩვენ ვიქნებით
2	შენ იყავი	თქვენ იყავით	შენ იქნები	თქვენ იქნებით
3	ის იყო	ისინი იყვნენ	ის იქნება	ისინი იქნებიან

18. სათანადო აღბიძას ჩასვით შესაბამისი სიტყვა

იქნება    ვიქნები    ვიქნებით    იქნებიან    იქნებით

1. ხვალ საღამომდე ჩვენ აქ \_\_\_\_\_
2. ისინი ჩემთან \_\_\_\_\_
3. მე მთელი დღე სახლში \_\_\_\_\_
4. ვინ \_\_\_\_\_ შენთან?
5. 2 საათისთვის თქვენ ალბათ დაკავებული \_\_\_\_\_

19. შეაერთეთ ისრებით ზმნის სათანადო ფორმები:

მე	იყავით
ჩვენ	იყვნენ
შენ	იყო
თქვენ	ვიყავი
ის	ვიყავით
ისინი	იყავი

20. გახაზეთ წარსული დროის გამომხატველი ფორმები

ვიქნებით    ვიყავი    იყავი    იქნება    იყვნენ    იქნებით

## 21. შუამართეთ ისრებით ზმნის სათანადო ფორმები

მე	იქნება
ჩვენ	იქნებით
შენ	იქნებიან
თქვენ	ვიქნები
ის	ვიქნებით
ისინი	იქნები

## ლექსიკონი

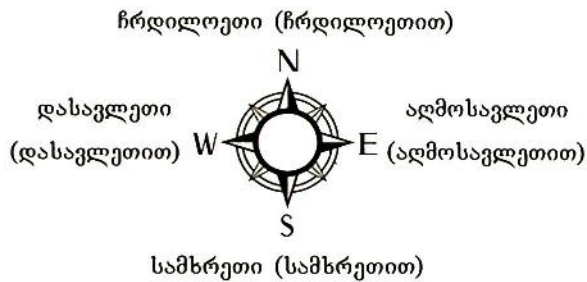
ბაბუა - baba	ნახვა - Baş çəkmək, görmə
ბებია - Nəna	ოჯახი - Ailə
ბიცოლა - əmidostu, dayıdostu	პაპა - Baba(böyük)
ბიძა - əmi, dayı	უმცროსი - Balaca, kiçik
ბიძაშვილი - əmiuşağı, dayıuşağı	უფროსი - böyük
დეიდა - xala	უცოლო - subay
დეიდაშვილი - xalauşağı	უხარია - Sevindir
დისშვილი - bacıuşağı	ქმარი - ər
თავისი - özünün	შვილთაშვილი - Nəticə
კლასელი - Sınıf yoldaşı	შვილი - Övlad, uşaq
კლასი - sınıf	შვილიშვილი - Nəva
მამიდა - bibi	ცოლი - arvad
მამიდაშვილი - bibiuşağı	ძმისშვილი - qardaşuşağı

# გაკვეთილი 7

## ადგილმდებარეობა და მიმართულება



1. ეს გლობუსია. იცით რომელიმე ქვეყნის ქართული სახელწოდებაა? ჩამოთვალეთ:
2. რა ჰქვია იმ ქვეყანას, სადაც თქვენ ცხოვრობთ (თქვენს მნახე, ქართულად)?
3. ისწავლეთ ქართულად:



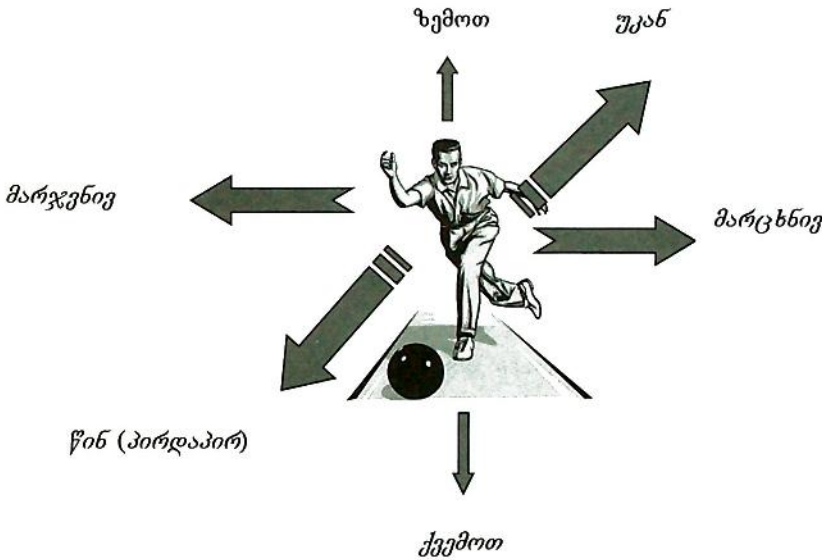
4. ამ სიტყვების გამოყენებით აღწერეთ ქვეყნები – საქართველო, აზერბაიჯანი, რუსეთი, თურქეთი, სომხეთი - ერთმანეთის მიმართ რა მდებარეობა აქვთ.



5. აღწერეთ თქვენი სოფელი. გამოიყენეთ სიტყვები: აღმოსავლეთით, ჩრდილოეთით, სამხრეთით, დასავლეთით (წერითი დავალება).

6. მოისმინეთ დიალოგი № 21:

7. გაეცანით სქემას:



8. გაიგეორეთ და დაიმახსოვრეთ ანტონიმები:

- ახლოს – შორს
- ზემოთ – ქვემოთ
- მარჯვნივ – მარცხნივ

ადგილმდებარეობისა და მიმართულების გამომხატველი სიტყვები

ადგილსა და მიმართულებას ქართულში ზმნიზედა გამოხატავენ.

ზმნიზედა ქართულში სხვადასხვა დანიშნულებით გამოიყენება; ძალიან ხშირად იგი ადგილს გამოხატავს: აქ, იქ, ზევით, ქვევით, უკან, წინ...

ზმნიზედას ქართულში მოქმედების მიმართულების ჩვენებაც შეუძლია. ზმნიზედა იქ ადგილს გამოხატავს, იქით / იქითკენ – მოქმედების მიმართულებას გვიჩვენებს...

მიმართულების გამოსახატავად ძირითადად –კენ თანდებული გამოიყენება: იქითკენ, აქეთკენ, წინისკენ...

-იდან თანდებულის დართვით კი მოქმედების საწყისი ადგილი გამოიხატება:  
იქიდან, წინიდან, უკნიდან, ზევიდან...

9. ტექსტიდან ამოიწერეთ აღზომიშეგებაკობისა და მიმართულების აღმნიშვნელი  
ზმნიშებლები და დააჯგუფეთ.

ადგილი	მიმართულება
_____	_____
_____	_____
_____	_____
_____	_____
_____	_____

10. წაკითხეთ ტექსტი:

ნიკა, ანი და ბესო მეგობრები არიან. ისინი სწავლობენ თბილისში, უნივერსიტეტში. მესამე კურსზე არიან. სამივეს ძალიან უყვარს მოგზაურობა და ხშირად დადიან სამოგზაუროდ. ამ ზაფხულს ისინი წავიდნენ ხევსურეთში და იქიდან გადავიდნენ გუდამაყრის ხეობაში. ხევსურეთი საქართველოს მთიანი მხარეა. აქ სოფლები მთებზეა და ძალიან ძნელია სოფლებში ასვლა. ნიკა, ანი და ბესო ბევრს დადიოდნენ, დაათვალიერეს ბევრი ლამაზი ადგილი. ისინი სოფელ როშკაში ავიდნენ. სოფელი ძალიან მაღლაა, მთის წვერზე. იქ ასვლას დიდი დრო სჭირდება. მეგობრებიც დიდხანს ადიოდნენ სოფლამდე. გაიარეს ტყე, მინდორი და ბოლოს, ოთხი საათის მერე, ავიდნენ როშკაში. ამ სოფელში რამდენიმე მოსახლეა. სოფელში ძალიან გაუხარდათ სტუმრების ნახვა. ისინი ერთ ოჯახში შევიდნენ. იქ ხევსურებმა სუფრა გაუშალეს, ხინკლები მოხარშეს და ლუდი დაალევინეს. ლუდს საქართველოს მთიან კუთხეებში ოჯახებში ამზადებენ. ის ძალიან გემრიელი სასმელია.

იმ ღამეს ბიჭები როშკაში დარჩნენ, მეორე დღეს კი დაემშვიდობნენ მასპინძლებს და ქვევით ჩამოვიდნენ. როშკიდან ჩამოსვლა უფრო ადვილი იყო. ისინი ორ საათში ქვემოთ იყვნენ.

როშკის ძირში ჩანჩქერი ჩამოედინება. ამ ჩანჩქერის თავი მაღლა მთაშია.

ბიჭები ახლა გუდამაყრის ხეობისაკენ მიდიან, მთაზე გადადიან. ისინი სოფელ ჩოხში უნდა ჩავიდნენ და მერე იქიდან ფასანაურის გავლით თბილისში დაბრუნდებიან.

ბიჭები ხშირად დადიან ხევსურეთსა და გუდამაყარში და კარგად იციან გზა ხევსურეთიდან გუდამაყრისაკენ.

მომავალ ზაფხულს ისინი აპირებენ თუშეთისაკენ წასვლას. თუშეთიც საქართველოს მთიანი მხარეა. თუშეთში ასვლა მათ დიდი ხანია უნდათ. მათი მეგობარი ერეკლე თუშია. ის თუშეთიდანაა. სოფელ შენაქოდან. ერეკლე მათთან ერთად წავა და აიყვანს მეგობრებს თუშეთში.

11. კიდეც ერთხელ წაიკითხეთ ტექსტი, მორიგით აღვილისა და მიმართულების აღმნიშვნელი სიტყვები და ამოიწერეთ პირად ლექსიკონში (ნიმუში: ზეპით, ჩაწოდნენ...).

12. უპასუხეთ კითხვებს:

სად წაყვინდნენ ბიჭები?

რომელ სოფელში გაათიეს ღამე მეგობრებმა?


რით გაუმასპინძლდნენ ბიჭებს სტუმრები?

რა გზით აპირებენ ბიჭები თბილისში ჩასვლას?

რა გეგმა აქვთ ბიჭებს მომავალი ზაფხულისათვის?

ვინ იქნება მეგობრების მასპინძელი თუშეთში?

13. გაეცანით გეგმას:



14. ამ გეგმის მიხედვით:

- I. როგორ მიხვალთ სახლიდან სადგურამდე?
- II. როგორ მიხვალთ სახლიდან სკოლამდე?
- III. როგორ მიხვალთ სკოლიდან საავადმყოფომდე?
- IV. როგორ მიხვალთ სკოლიდან უნივერსიტეტამდე?

გამოიყენეთ სიტყვები:

მარჯვნივ

დაღმართი

მარცხნივ

პირდაპირ

წინ

მოსახვევი

უკან

აღმართი

კუთხე (კუთხეში)

ზმნისწინები: გეზი

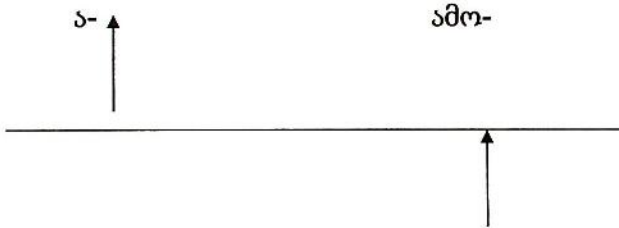
ზმნას თავში ხშირად დაერთვის ზმნისწინი და ფორმას ახალი მნიშვნელობა ეძლევა:  
ზმნისწინი ზმნაში მოქმედების მიმართულებას აჩვენებს:

გა-ვიდა, შე-ვიდა, ა-ვიდა, ჩა-ვიდა, გადა-ვიდა...

ზმნისწინები გამოხატავენ:

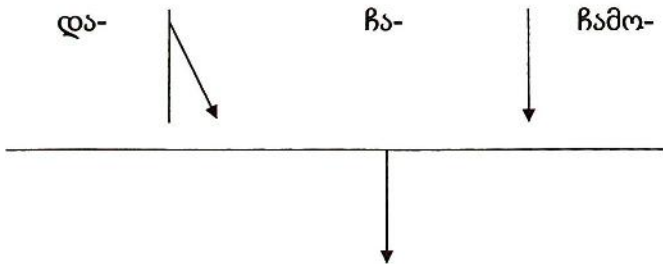
ა- და ამო-

მოძრაობა ქვევიდან ზევით:

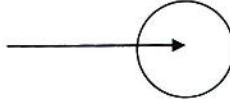


და, ჩა- და ჩამო-

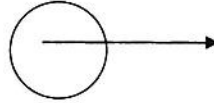
მოძრაობა ზევიდან ქვევით



შე- და შემო-  
მოძრაობა შიგნიდან გარეთ



გა- და გამო-  
მოძრაობა გარედან შიგნით



გადა- და გადმო-  
დაბრკოლების გადალახვა



წა-  
მოძრაობა იქით



წამო-  
მოძრაობა აქეთ



15. მრავალწერტილის ნაცვლად ჩასვით სათანადო ზმნისწინეები:

ა ჩა ბა ბაღა ჩამო წა

რამდენიმე წლის წინ ჩემი დეიდაშვილი ინგლისში .....ვიდა სამუშაოდ. შემდეგ ქმარ-  
შვილიც .....ვიდა იქ საცხოვრებლად. იქიდან საფრანგეთში ჩავიდნენ, შემდეგ კი ამერიკაში  
.....ვიდნენ. ახლა იქ ცხოვრობენ. ახლა რამდენიმე დღით .....ვიდნენ თბილისში  
ნათესაეების სანახავად. გუშინ  
მთაწმინდაზე .....ვედით, მერე კი ქალაქგარეთაც .....ვედით.

## ლექსიკონი

აეროპორტი - Aeroport  
არაფრის! - Dəyməz!  
აუყვება - Qaldırır, aparır, çatdırır  
ემშვიდობება - Sağollaşır  
კალათბურთი - Basketbol  
ლუდი - Pivə  
მაღლა - Yuxarı  
მოგზაურობა - Yolçuluq  
მოსახლე - Sakin  
ქვევით - Aşağı  
ქვემოთ - Aşağıya  
შეჯიბრი - Yarışma  
ძნელი - Çətin

### ფრაზები - İFADƏLƏR

მთის წვერი - Dağın zirvəsi  
სპორტის სასახლე - İdman Sarayı  
ხელოვნების მუზეუმი - İncəsənət muzeyi

## გაკვეთილი 8

### სად ცხოვრობ?

1. მოისმინეთ დიალოგები: №22, 23, 24

2. უპასუხეთ კითხვებს:

რა ჰქვია ახალ მასწავლებელს?

სად ცხოვრობს გურამ მასწავლებელი?

სად გაიზარდა ნიკა ბერიძე?

სად სწავლობს ბაგრატ კარაპეტიანი?

სად ცხოვრობს აჰმედი?

3. დაალაგეთ დიალოგი თანამიმდევრობით (მიუხედავად ციფრები):

-გამარჯობა!

-გაგიმარჯოთ! ბატონო ზურაბ, როგორ ბრძანდებით?

- არა მიშავს! შენ როგორ ხარ?

-გმადლობთ ,მე კარგად ვარ.

-შენი მშობლები როგორ არიან?

-არა უშავთ, კარგად არიან!

-დედა სად არის?

-დედა აქ არის, თბილისში, ის სკოლის მასწავლებელია.

-მამა?

-მამა უნივერსიტეტის ლექტორია, ის ახლა აქ არ არის. ინგლისშია, მალე ჩამოვა.

4. კიდევ ერთხელ მოუსმინეთ დიალოგებს და მონიშნეთ, სწორია თუ არასწორი:

თეკლა უნივერსიტეტში სწავლობს	
თეკლა ქუთაისიდანაა	
თეკლას სახლიდან უნივერსიტეტამდე შორია	
თეკლას სახლიდან უნივერსიტეტი ახლოსაა	

5. შმაღბინეთ და ბაითამაშეთ მსბავსი დიალოგები თქვენი გამოცდილებიდან.

6. წაიკითხეთ დიალოგები:

...

- გიგა, შენ სადაური ხარ?
- მე კახელი ვარ, თელავიდან, შენ?
- მე ქართლელი ვარ, გორიდან.
- სასიამოვნოა, გორი დიდი ქალაქია?
- არა, გორი დიდი ქალაქი არ არის.

ბ.

- თეკლა, ეს პატარა გოგო ვინ არის, იცნობ?
- რომელი?
- აი ეს ღამაზი ბავშვი, იქ დგას, მომესალმა და ვერ ვიცანი!
- ის არის ქეთის პატარა და - ანა, შენ იცნობ მას!
- ვწუხვარ, არა, ვერ ვიცანი, სად არის ქეთი?
- ქეთი სოფელშია.
- როდის ჩამოდის თბილისში?
- დღეს.
- კარგი, მომიკითხე, ნახვამდის!
- ნახვამდის ელენე!

7. შპასუხეთ კითხვებს:

- სადაურია გიგა?
- რამხელა ქალაქია გორი?
- ქეთის და ღამაზია?
- სად არის ქეთი?
- როდის ჩამოდის ქეთი?

8. მონიშნეთ, სწორია თუ არასწორი:

გიგა კახელია.	
გორი დიდი ქალაქია.	
ქეთის და დიდია.	
ქეთის და ღამაზია.	
ქეთი დღეს ჩამოდის თბილისში.	

**9. წაკითხეთ ტექსტი:**

ნიკა სოფელში დაიბადა. მის სოფელს აგარა ჰქვია. იქ არის მისი სახლი. იმ სახლში გაიზარდა. ნიკას სახლი სოფელში დიდია და ძალიან ლამაზი. სახლში ბევრი ოთახია. ერთი ოთახი ნიკასია. ოთახი დიდია. იქ დგას მაგიდა, სკამი, ტახტი და ტელევიზორი. სახლს დიდი ეზო აქვს. ეზოში ორი თუთის ხე დგას: წითელი და თეთრი. თეთრი თუთის ხე დიდია, წითელი თუთის ხე პატარაა. ეზოში ლამაზი ყვავილები იზრდება: ეზოს ია, ვარდი, გვირილა.

ნიკა სოფლიდან თბილისში ჩამოვიდა. ის ახლა თბილისში ცხოვრობს, სტუდენტია და უნივერსიტეტში სწავლობს. ის კარგი სტუდენტია, კარგად სწავლობს. თბილისის სახლი დიდი არ არის, ეს სახლი პატარაა. ამ სახლში ორი ოთახია, ერთი დიდია და ერთი პატარა. სახლს აქვს სამზარეულო და აბაზანა-ტუალეტი.

ნიკას თბილისის სახლს ეზო არა აქვს. ის დიდი კორპუსის ბინაა. ნიკა უნივერსიტეტიდან შორს არ ცხოვრობს. მისი სახლიდან უნივერსიტეტამდე პატარა გზაა.

**10. უპასუხეთ კითხვებს:**

- სად დაიბადა ნიკა?
- რა ჰქვია ნიკას სოფელს?
- რამდენი ოთახია ნიკას სახლში?
- რა დგას ნიკას ოთახში? ჩამოთვალეთ.
- რა ყვავილები იზრდება ნიკას ეზოში?
- სად ცხოვრობს ახლა ნიკა?
- სად სწავლობს ნიკა?
- შორია ნიკას სახლიდან უნივერსიტეტი?

**11. გადმოეცით ტექსტის შინაარსი წერილობით:**

---

---

---

---

---

---

---

---

---

---

კითხვითი სიტყვები: სად? საიდან?

მოქმედების ადგილის გასარკვევად დაისმის კითხვები: სად? და საიდან?

*სად?* ზოგადად ადგილზე მიუთითებს:

სად ხარ? სახლში. სად მიდიხარ? თბილისში მივდივარ...

საიდან? მოქმედების დაწყების ადგილზე მიანიშნებს:

საიდან მოდიხარ?

საიდან? დაისმის წარმომავლობის გარკვევის დროსაც:

საიდან ხარ? სოფელ დიდმიდან ვარ.

12. მონიშნეთ, რომელ წინადადებას დასმის კითხვა სად?

- სახლიდან მოვდივარ.
- 15 წლის ვარ.
- ქუთაისში მივდივარ.
- გაკვეთილებს ვამზადებ.

13. მონიშნეთ, რომელ წინადადებას დასმის კითხვა საიდან?

- მე გიორგი ვარ.
- მე ნინოწმინდიდან ვარ.
- მე 16 წლის ვარ.
- თბილისიდან მოვდივარ.

-ში თანდებული

ადგილის გამოხატვის დროს ხშირად გამოიყენება -ში თანდებული, რომელიც რაიმეს შიგნით მდებარეობას აღნიშნავს:

*სახლ-ში ვარ; ქალაქ-ში მივდივარ, თბილის-ში ვცხოვრობ...*

14. ხაზი გაუსვით -ში თანდებულიან სიტყვებს და ამოიწერეთ:

მე ვცხოვრობ თბილისში, მთაწმინდის რაიონში.

დავიბადე და გავიზარდე სკრაში, ჩემი სოფელი გორის რაიონშია. ჩამოვედი და ვცხოვრობ თბილისში, კრწანისის რაიონში.

ვსწავლობ უნივერსიტეტში. დავიბადე ჯავახეთში, ნინოწმინდის რაიონის სოფელ ფოკაში და გავიზარდე ნინოწმინდაში,

ჩამოვედი და ვცხოვრობ თბილისში, ისნის რაიონში.

დავიბადე და გავიზარდე ქვემო ქართლში, დმანისში, ვცხოვრობ კრწანისის რაიონში, ორთაქალაში.

---

---

---

---

---

---

**-იდან, -მდე თანდებულები**

მოქმედების (// მოძრაობის) დაწყების აღსანიშნავად გამოიყენება თანდებული -იდან:

სახლ-იდან წამოვიდა; სოფლ-იდან ჩამოვიდა,

მოქმედების (// მოძრაობის) დასრულების აღსანიშნავად გამოიყენება თანდებული -მდე:

თბილისამდე წამიყვან? სახლამდე მიაცილა...

ადამიანის წარმომავლობის გასარკვევად -იდან თანდებული გამოიყენება:

მე დმანისის რაიონიდან ვარ... არმენი ნინოწმინდის რაიონის სოფელ ფოკიდანაა.

**15. ხაზი გაუსვით -იდან, -მდე თანდებულებიან სიტყვებს და ამოიწერეთ:**

-მე კახელი ვარ. თელავიდან. შენ?

-მე ქართლელი ვარ, გორიდან.

-საბურთალომდე შორია.

-სახლამდე მიაცილა.

-იდან \_\_\_\_\_

-მდე \_\_\_\_\_

## ლექსიკონი

აბაზანა - Vanna otağı

ახალი - Yeni,təzə

ახლოს - Yaxın,yaxınlıqda

ბავშვი - Uşaq

ბევრი - çox

გაცნობა - tanışlıq

გვირილა - Çobanyastığı

გზა - yol

დვას - Durur

დღეს - Bu gün

ეზო - Həyat

ესალმება - Salamlaşmaq

ვარდი - qızılgül

თეთრი - Ağ

თუთა - Tut(ağac)

იბადება - Doğulur

იზრდება - Bəyçyçr

იცნობს - Tanıyır

კორპუსი - Korpus

მაგიდა - Masa, miz

მალე - Tez

მოიკითხავს - Hal-əhval tutmaq

ოთახი - otaq

რაიონი - rayon

რომელი - hansı

სად - hara

სადაური - haralı

საიდან - haradan

სამზარეულო - Mətbəx

სახლი - Ev

სკამი - stul

სკოლა - Məktəb

სოფელი - Kənd

ტაქტი - taxt

ტელევიზორი - televizor

ტუალეტი - tualet

ქვემო - Aşağı

შორი - Uzaq

შორს - Uzağa

ჩამოდის - Gəlir (haradansa)

ცხოვრობს - Yaşayır

წუხს - Narahat olur

ხე - Ağac

### ფრაზები - İFADƏLƏR

დიდი მადლობა - Çox sağ olun

ერთი წუთით - Bir dəqiqə

მაპატიეთ - Bağışlayın

უღრმესი მადლობა - Dərin təşəkkürlər

ფულს იხდის - Pulu ödəyir

შეიძლება შეგაწუხოთ? - Sizi narahat edə bilərəm?

ძალიან გთხოვ - Çox xahiş edirəm

## გაკვეთილი 9

### საჭმელი, სასმელი, კვების პროდუქტები

#### მიცემითი ბრუნვა

მიცემითი ბრუნვა ხშირად გამოიყენება ისეთ შემთხვევებში, როცა მოქმედება ერთი საგნიდან მეორეზე გადადის:

მე ვსვამ

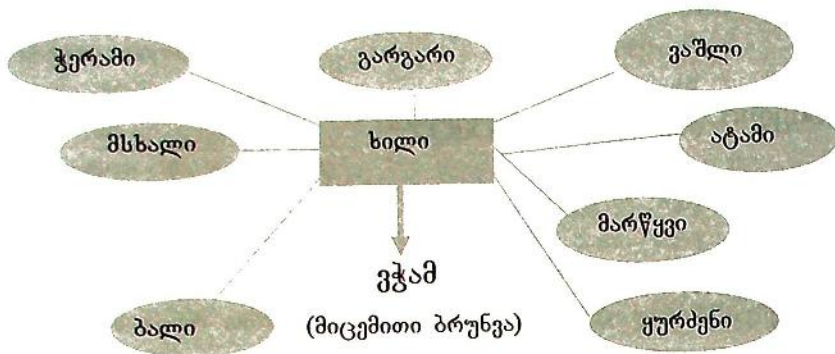
ყავა-ს, წყალ-ს, ლიმონათ-ს...

მე ვჭამ

პურ-ს, ყველ-ს, ხილ-ს...

#### 1. იხილეთ სქემები:





2. ამოიწერეთ უცნობი სიტყვები პირად ლექსიკონში და მიუწერეთ თარგმანი.

3. წაიკითხეთ ტექსტი:

კომბოსტო, პამიდორი, კარტოფილი, ბადრიჯანი, სტაფილო, ლობიო, ჭარხალი, კიტრი – ბოსტნეულია.

ჭერამი, გარგარი, ვაშლი, მსხალი, ატამი, ბალი, მარწყვი, ყურძენი – ხილია.

წყალი, კაკაო, ჩაი, რძე, ღვინო, ლიმონათი, ყავა – სასმელია.

სასმელს ესვამთ ჭიქით, საჭმელს ეჭამთ დანა-ჩანგლით.

4. რომელი ბოსტნეულის, სასმელის და ხილის სახელები იცით კიდევ? ჩამოთვალეთ:

სასმელი	ბოსტნეული	ხილი
_____	_____	_____
_____	_____	_____
_____	_____	_____
_____	_____	_____

მოქმედებითი ბრუნვა (ხელ-ით, ჩანგლ-ით, კოვზით)

მოქმედებითი ბრუნვა აღნიშნავს საგანს (ინსტრუმენტს), რომლითაც (რომლიც) გამოყენებითაც, რომლის მეშვეობითაც) ხორციელდება მოქმედება:

*ჩანგლით ეჭამ*

*ჭიქით ესვამ წყალს*

*კოვზით ეჭამ ფაფას*

მოქმედებითი ბრუნვის ნიშანია –ით:

*დან-ით, ჩანგლ-ით, თეფშ-ით...*

5. ამოიწერეთ ტექსტიდან მოქმედებითი ბრუნვის ფორმები.

6. მიუწერეთ სათანადო მოქმედებითი ბრუნვის ფორმა

ხელ-ი - \_\_\_\_\_

ვებ-ი - \_\_\_\_\_

გულ-ი - \_\_\_\_\_

7. მოისმინეთ ტექსტი №25:

8. უცნობი სიტყვები ამოიწერეთ პირად ლექსიკონში და განმარტეთ.

9. ახალ სიტყვებზე ააბეთ 10 წინადადება და წარმოთქვით.

10. მიუწერეთ, სწორია თუ არასწორი:

ბადრიჯანი ტკბილია. \_\_\_\_\_

კომბოსტო მწარე არ არის. \_\_\_\_\_

ჩემთვის არ შეიძლება შემწვარი და ცხარე საჭმელები. \_\_\_\_\_

ყველაფერი ძალიან გემრიელია. \_\_\_\_\_

ატამი და ვაშლი არ მიყვარს. \_\_\_\_\_

11. მოისმინეთ დიალოგები №26:

12. შეაერთეთ კითხვასთან სწორი პასუხი:

რა იყიდება სურსათის  
მალაზიაში?

ახლა მარიამი მალაზიაში  
და ხორცს ყიდულობს.

რას ყიდულობს სურსათის  
მალაზიაში მარიამი?

ხინკალი ადუღებულ  
წყალში იხარშება.

რას ყიდულობს ახლა  
მარიამი?

სურსათის მალაზიაში იყიდება  
კვების პროდუქტები და  
სასმელები.

რა მოიტანა მამამ პარკით?

მარიამი სურსათის მალაზიაში  
ყიდულობს პურს, ყველს,  
შაქარს, კარაქს, კვერცხს.

რაში იხარშება ხინკალი?

მამამ მოიტანა ლიმონათი,  
მინერალური წყალი და  
წვენები.

13. უცნობი სიტყვები მოძებნეთ, განმარტეთ და ამოიწერეთ თქვენს  
პირად ლექსიკონში.

14. ახალ სიტყვებზე ააბეთ 5 წინადადება და დაწერეთ.

---



---



---



---

15. კიდეშ ერთხელ მოუსმინეთ დიალოგს (№26) და გაითავსეთ.

**ზმნის მომავალი და წარსული დრო**

ჩვენ ვისწავლეთ არის ზმნის უღლება წარსულსა და მომავალ დროებში. სადილობს, ჭამს ზმნები განსხვავებულად იუღლებიან (მესამე პირში განსხვავებულ ნიშნებს დაირთავენ როგორც მხოლობით, ისე მრავლობით რიცხვში:

შევადართ:

		ახლანდელი დრო	
	მხ.რ.	მრ.რ.	
1	ვ-სადილობ ვ-არ	ვ-სადილობ-თ	ვ-არ-თ
2	სადილობ ხ-არ	სადილობ-თ	ხ-არ-თ
3	სადილობ-ს არი-ს	სადილობ-ენ	არი-ან

		წარსული დრო		მომავალი დრო	
	მხ.რ.	მრ.რ.	მხ.რ.	მრ.რ.	
1	ვისადილე	ვისადილეთ	ვისადილებ	ვისადილებთ	
2	ისადილე	ისადილეთ	ისადილებ	ისადილებთ	
3	ისადილა	ისადილეს	ისადილებს	ისადილებენ	

**ჭამ-ს, სვამ-ს ზმნების უღლება**

ზმნები ჭამს, სვამს - ახლანდელ დროს გამოხატავენ:

ახლანდელ დროში პირების მიხედვით ზმნები ასე იცვლებიან:

	მხოლობითი რიცხვი		მრავლობითი რიცხვი	
I	(მე) ვ-ჭამ	(მე) ვ-სვამ	(ჩვენ) ვ-ჭამ-თ	(ჩვენ) ვ-სვამ-თ
II	(შენ) ჭამ	(შენ) სვამ	(თქვენ) ჭამ-თ	(თქვენ) სვამ-თ
III	(ის) ჭამ-ს	(ის) სვამ-ს	(ისინი) ჭამ-ენ	(ისინი) სვამ-ენ

16. აიღეთ ნიმუშად ზმნა *საღილობს* და აუღლეთ ზმნა *ჭამს* მომავალ და წარსულ დროებში.

	წარსული დრო	მომავალი დრო
1		
2		
3		

17. შეადგინეთ წინადადებები *საღილობს*, *ჭამს*, *სვამს* ზმნების სხვადასხვა დროის ფორმების გამოყენებით.

## ლექსიკონი

აგემოვნებს - Dadına baxır, dadır  
 ადუღებს - Qaynadır  
 აკეთებს - Düzəldir  
 ატამი - Şaftalı  
 ბადრიჯანი - Badımcan  
 გაკეთებული - Hazırlanmış  
 გემრიელი - Dadlı, ləzzətli  
 დესერტი - Desert  
 ეხმარება - Kömək edir  
 ვაშლი - Alma  
 ვენახი - Üzümlük  
 თეფში - Boşqab  
 ინახავს - Saxlayır  
 კარაქი - Yağ  
 კარტოფილი - Kartof  
 კვერცხი - Yumurta  
 კომბოსტო - Kələm  
 კრეფა - Yığım  
 ლიმონათი - Limonad  
 მარილი - Duz  
 მეტრი - Metr  
 მოსული - Gəlmiş  
 მოხარშული - Qaynadılmış  
 მსხალი - Armud  
 მწვადი - Kabab

პარკი - Paket  
 პური - Çörək  
 რთველი - Üzüm yığıcı  
 საჭმელი - Xörək  
 სვამს - İçir  
 სინჯავს - yoxlayır  
 სუფრა - Süfrə  
 ტკბილი - Şirin  
 ტონა - Ton  
 უკან - Arxa  
 ქათამი - Toyuq  
 ღვეზელი - qutab  
 ღვინო - Çaxır  
 ყურძენი - Üzüm  
 შემწვარი - Qızardılmış  
 ჩანთა - Çanta  
 ცხარე - qaynar  
 წვენი - Şirə(içki)  
 წინ - Qabaq, ön  
 წურავს - Şirə çəkir  
 წყალი - Su  
 ხაჭაპური - Xaçapuri  
 ხილი - Meyvə  
 ხინკალი - Xəngəl  
 ხორცი - ət

**ფრაზები - İFADƏLƏR**

გემრიელად მიირთვით - Nuş olsun

მინერალური წყალი - Mineral su

სურსათის მაღაზია - Ərzaq mağazası

# გაკვეთილი 10

## ქართული სუფრა

1. მოისმინეთ დიალოგები № 27, 28

2. დავასრულოთ წინადადებები:

დღეს ჩემი ძმის, გუგას \_\_\_\_\_

გილოცავთ, ძალიან გამიხარდა, \_\_\_\_\_.

დიდი სუფრა \_\_\_\_\_.

კარგი, ნახვამდის, \_\_\_\_\_!

დაბრძანდით, თუ შეიძლება მაგიდასთან. ნიკა, \_\_\_\_\_.

უფროსები იქით \_\_\_\_\_.

ნოდარი ბიძია სად \_\_\_\_\_?

მწვადი შამფურებზე \_\_\_\_\_.

3. მონიშნეთ, სწორია თუ არასწორი:

დღეს თეას ძმის, გუგას დაბადების დღეა.	
ამ საღამოს გუგასთან იქნებიან გუგას ბიძა, ბიცოლა, მამიდა და დეიდები, ბიძაშვილები და მამიდაშვილები. გუგას მეგობრებიც მოვლენ.	
გუგას პატარა სუფრა ექნება.	
თამადა იქნება გუგა.	
ნოდარი ბიძია თამადაა, ის სუფრის თავში დაჯდება.	
დედა და ბებია გაშლიან სუფრას, შემოიტანენ კერძებს და დასხდებიან.	
მწვადი ქვებში იწვება.	

4. კიდევ ერთხელ მოუსმინეთ დიალოგებს და გაითამაშეთ.

5. წაიკითხეთ ტექსტი:

### ახალი წლის სუფრა

ქართულ ოჯახებში ახალი წლის დამეს სუფრა იშლება ხოლმე. სუფრას თორმეტი საათისთვის აწყობენ. თორმეტი საათისთვის სუფრა უკვე გაწყობილია. ახალ წელს ოჯახის წევრები ხვდებიან ერთად. სუფრაზე დებენ ტკბილეულს, ხილს, სასმელს:

ღვინოს შამპანურს, კონიაკს, თხილსა და წაბლს. ახალი წლის სუფრაზე აუცილებლად დებენ გოზინაყს, ჩურჩხელას და ჩირს.

გოზინაყს ნიგვზითა და თაფლით აკეთებენ. ის ძალიან ტკბილი და გემრიელია. გოზინაყი მხოლოდ ახალი წლის სუფრისთვის კეთდება.

თორმეტ საათზე ახალი წელი დგება. ამ დროს ოჯახის წევრები ულოცავენ ერთმანეთს ახალ წელს და სვამენ ახალი წლის სადღეგრძელოს.

პირველ იანვარს, სტუმრები მოდიან ხოლმე სახლში.

ახლა უკვე დიდი საახალწლო სუფრა იშლება. საახალწლო სუფრის მთავარი კერძია საცივი. საცივი ცივი კერძია. მას ინდაურის ან ქათმის ხორცისაგან აკეთებენ. საცივი გემრიელი საჭმელია. სუფრაზე საცივის გარდა დევს სალათა, თევზი – შემწვარი და მოხარშული, ხაჭაპური, კუჭმაჭი, ფხალი, ბაჟე და, რა თქმა უნდა, მწვადი.

ქართულ სუფრას თავისი წესი აქვს. სუფრისთვის თამადას ირჩევენ. თამადას ოჯახის უფროსი ირჩევს. სტუმრები გაშლილ მაგიდასთან სხდებიან. თამადა სუფრის თავში ჯდება. ის იწყებს და ამთავრებს სუფრას, ის ამბობს პირველ და ბოლო სადღეგრძელოს. სუფრის წევრები უსმენენ, მერე სვამენ ამ სადღეგრძელოს. ქართული სუფრა თამადის გარეშე არ შეიძლება.

სუფრაზე მოაქვთ დესერტი: ხილი, ტკბილეული და ყავა.

ახალი წლის სუფრა დიდხანს გრძელდება.

#### 6. უპასუხეთ კითხვებს:

რა ხდება ქართულ ოჯახებში ახალი წლის დამეს?

რომელი საათისთვის აწყობენ ხოლმე სუფრას?

რას დებენ საახალწლო სუფრაზე?

რისგან კეთდება გოზინაყი?

რომელ საათზე ულოცავენ ოჯახის წევრები ერთმანეთს ახალ წელს?

რა კერძები კეთდება საახალწლო სუფრისთვის?

ვინ იწყებს და ამთავრებს საახალწლო სუფრას?

რამდენ ხანს გრძელდება ახალი წლის სუფრა?

#### 7. თქვენი სიტყვებით აღწერეთ ახალი წლის სუფრა და დაწერეთ.

---

---

---

---

---

---

---

---

## 8. წაკითხეთ ტექსტი:

### დაბადების დღე

დღეს გუგას დაბადების დღეა, ამ საღამოს გუგასთან მისი ნათესავები და მეგობრები არიან. გუგა უკვე თორმეტი წლისაა. დღეს დიდი სუფრა გაიშლება. დედა და ბებო საჭმელებს ამზადებენ. ბებოს თევშები და ჭიქები შემოაქვს და მაგიდას შლის. თეა დანა-ჩანგალს და ჭიქებს აწყობს მაგიდაზე. მაგიდაზე დებენ ცივ კერძებს: სალათებს, კუჭმაჭს, ფხალს, თევზს, ყველს და მჟავე კიტრსა და ჯონჯოლს. მერე ამატებენ ხაჭაპურს. ხაჭაპური ცხელია. დედა სტუმრებისთვის მაგიდაზე ალაგებს თევშებს ღომით. ცხელ ღომი და ყველი ძალიან გემრიელია. ღომს საციეთან ან ბაჟესთან ერთად ჭამენ.

სუფრაზე შემოაქვთ ცხელი კერძები: ყაურმა, ხაშლამა, მწვადი, ჩაქაფული.

სუფრას თამადა ჰყავს. ამ სუფრის თამადა, გუგას ბიძაა, გუგას მამის ძმა.

სტუმრები ულოცავენ გუგას დაბადების დღეს.

ქართული ღვინის დიდხანს გრძელდება. ღვინის სუფრას ქართულად პურმარილი ჰქვია. სტუმრები და მასპინძლები იღვინენ. მღერიან, ცეკვავენ, სვამენ შამპანურს, ღვინოს ან ლიქიორს.

ღვინის თამადა ამთავრებს.

სტუმრები გვიან მიდიან. დედა და ბებია სუფრას ალაგებენ. თეა და გუგა ეხმარებიან ბებიას და დედას. დედამ ერთად დააღაგა თევშები და ჭიქები და გუგა მათ ახლა სამზარეულოში გაიტანს. თეა სუფრას ალაგებს. მან სამზარეულოდან ჯამი გამოიტანა, ის დანა-ჩანგალს ერთ ჯამში აწყობს და მერე გაიტანს სამზარეულოში.

ისინი სუფრას ერთად უფრო მალე ალაგებენ და მერე ლოგინებს გაშლიან. გუგას და თეას ძალიან ეძინებათ.

## 9. უკანსწავთ კითხვებს:

ვისი დაბადების დღეა დღეს?

ვინ არიან ამ საღამოს გუგასთან?

რამდენი წლის გახდა გუგა?

ვინ ამზადებს საჭმელებს?

რას დებენ თავიდან სუფრაზე?

რასთან ერთად ჭამენ ღომს?

რომელი ცხელი კერძები შემოაქვთ სუფრაზე?

რა ჰქვია სხვანაირად ქართულ სუფრას?

ვინ იწყებს და ამთავრებს ქართულ სუფრას?

## 10. წაკითხეთ ტექსტი:

### ქართული სუფრა.

ქართველებს ლამაზი სუფრა უყვართ. სუფრა ყოველთვის უხვია – ნაირნაირი კერძებით გაწყობილი.

მაგიდაზე ჯერ დააღაგებენ ჭურჭელს: თევშებს, დანა-ჩანგაღს და ჭიქებს. შემდეგ აუცილებლად მარიღს და პურს, რაც, ქართვეღების აზრით, მთავარია, რადგან ლხინის სუფრას ქართულად პურმარიღი ჰქვია – ასე ამბობენ: „კარგი პურმარიღი ჰქონდა“, ანუ კარგი სუფრა გაშალაო.

სუფრაზე საჭმელი და კერძები ბევრი შემოაქვთ. ჯერ ცივი კერძები – საღათები, საცივი, სოკო, თევზი, ყვეღი, მოხარშული და შემწვარი ხორცი, მჭავე, მწვანიღი. შემდეგ კი შემოაქვთ ცხელი კერძები – ჯერ აუცილებლად ხაჭაპური, მერე კი ხორციანი კერძები.

სუფრაზე აუცილებელია ქართული ღვინო. განსაკუთრებით კარგი სასმელია კახური ღვინო. სხვა სასმეღები კი შერჩევიღაა.

ქართული ლხინი დიდხანს გრძელდებღ. ბოღოს დესერტი შემოაქვთ – ხიღი, ტკბიღული და ცხელი სასმელი – ჩაი ან ყავღ.

ქართულ სუფრას თავისი წესი აქვს. სუფრა თამაღას მიჰყავს. იგი არჩეულია.

### ქართული კერძები

#### I. ცხელი კერძები:

ჩაქაფული – ცხვრის ხორცისგან გაკეთებული წვნიანი კერძი ტყემღით.

ხაშღამღ – მოხარშული ძროხის ხორცი მწვანიღით.

ყაურმღ – შიგნეუღობისგან დამზადებული წვნიანი.

მწვადი – შამფურზე შემწვარი ხორცი.

ხინკალი – ცომში გახვეული და ისე მოხარშული ხორცი.

ღომი – მოხარშული სიმინღის ფქვიღისგან გაკეთებული კერძი.

ხაჭაპური – ყვეღი, ცომში გახვეული და გამომცხვარი.

## 10. ამოიწერეთ ახალი სიტყვები და დანისწავღეთ.

11. დაწერეთ მცირე ზომის ტექსტი: „ჩემი დაბადების დღის სუფრა“.

---

---

---

---

---

---

---

---

---

**ზედსართავი სახელი**

ზედსართავი სახელი საგნის რაიმე თვისებას გამოხატავს:

- ბრაზიანი კატა*
- დიდი მაგიდა*
- კარგი ბურთი*
- მაღალი პოლიციელი*

12. ტექსტიდან ამოიწერეთ ზედსართავი სახელები.

---

---

---

**ზედსართავი სახელის ბრუნება არსებითთან ერთად**

ხმოვნით დასრულებული ზედსართავი სახელები არსებით სახელთან ერთად ბრუნებისას საერთოდ არ იცვლიან ფორმას:

სახ.	სუფთა	სახლ-ი
მოთხ.	სუფთა	სახლ-მა
მიც.	სუფთა	სახლ-ს
ნათ.	სუფთა	სახლ-ის
მოქმ.	სუფთა	სახლ-ით
ვით.	სუფთა	სახლ-ად
წოდ.	სუფთა	სახლ-ო

თანხმოვანზე დაბოლოებული ზედსართავი არსებით სახელთან ერთად ბრუნებისას შემდეგ თავისებურებებს გვინჴვენებს: დაირთავს –ი სუფიქსს სახელობითში, ნათესაობითსა და მოქმედებითში, დაირთავს –მა სუფიქსს მოთხრობითში, დაირთავს –ო სუფიქსს

წოდებითში და ფუძის სახითაც გვხვდება მაშინ, როცა მისი თანმხლები არსებითი სახელი მიცემითსა და ვითარებითშია:

სახ.	მაღალ-ი	სახლ-ი
მოთხ.	მაღალ-მა	სახლ-მა
მიც.	მაღალ	სახლ-ს
ნათ.	მაღალ-ი	სახლ-ის
მოქმ.	მაღალ-ი	სახლ-ით
ვით.	მაღალ	სახლ-ად
წოდ.	მაღალ-ო	სახლ-ო

13. ამოიწერეთ ტექსტიდან ზედსართავისა და არსებითის ერთად ბრუნების მაგალითები.

---



---



---



---

14. მიუწერეთ საპირისპირო მნიშვნელობის სიტყვა (ანტონიმი):

ცხელი	-	_____
მსუბუქი	-	_____
ბევრი	-	_____
დიდი	-	_____
გრძელი	-	_____
თბილი	-	_____
ძვირი	-	_____
მეტი	-	_____

15. ერთად აბრუნეთ სახელები:

სახ.	დიდი	მაღაზია
მოთხ.	_____	_____
მიც.	_____	_____
ნათ.	_____	_____
მოქმ.	_____	_____
ვით.	_____	_____
წოდ.	_____	_____

# ლექსიკონი

გაიტანს - Çıxaracaq, ötürəcək	საცივი - sasivi
გარეშე - Xaricində	ტკბილეული - Şirniyyat
გაწყობილი - Düzəldilmiş, bəzədilmiş, təchiz edilmiş	ულოცავს - Təbrik edir
თამადა - Tamada	ფხალი - pxali
თევზი - Balıq	ლომი - Ğomi
ინდაური - Hind toyuğu	ყაურმა - qovurma
ირჩევს - seçir	შამფური - Şiş(kabab üçün)
იწვება - yanır	შემოაქვს - İçəri(gətirir)
კერძი - Yemək	ჩანგალი - Çəngəl
კიტრი - Xiyar	ჩაქაფული - Çakapuli
კუჭმაჭი - İçalat	წესი - Qayda
ლოგინი - Yataq	ჭამს - Yeyir
ლხინი - Məclis	ჭიქა - Stakan
სადღეგრძელო - sağlıq	ხაშლამა - Xaşlama
სალათა - Salat	ჯამი - Cam
	ჯდება - Oturur

## ფრაზები - İFADƏLƏR

- ლოგინს შლის - Yataq açır
- მეავე კიტრი - Xiyar turşusu
- ოჯახის წევრი - Ailə üzvü
- რა თქმა უნდა - Əlbəttə ki
- საახალწლო სუფრა - Yeni il süfrəsi
- სუფრის გაშლა - Süfrə açmaq
- სუფრის გაწყობა - Süfrəni düzmək
- სუფრის თავში - Süfrənin başında


# გაკვეთილი 11

## ცხოველები და ფრინველები


შინაური ცხოველებია:




კატა




ძაღლი



ცხენი




ძროხა



ხარი




კამეჩი



ღორი



თხა



ცხვარი

ბარეული ცხოველებია:



დათვი



ვეფხვი



ლომი



მელია



ირემი



მგელი



კურდღელი

შინაური ფრინველებია:



ქათამი



იხვი



ინდაური



ბატი

ბარეული ფრინველებია:



ბუ



მტრედი



თუთიყუში



მერცხალი



არწივი

1. ამოიწერეთ ცხოველებისა და ფრინველების დასახელებები თქვენს პირად ლაქსიკონში. მიუწერეთ თარგმანი.

\*\*\*



ფრინველები კვერცხებს დებენ.

ვღებ - დავღებ - დავღე

2. კიდევ რომელი ცხოველებისა და ფრინველების სახელები იცით? ჩამოთვალეთ:

3. წაიკითხეთ ტექსტი:



ძროხა ზმუის.  
ცხვარი ბღავის.  
ცხენი ჭიხვინებს.  
ღორი ღრუტუნებს.  
ძაღლი ყეფს.  
კატა კნავის.  
დედალი კაკანებს.  
მამალი ყივის.



3. მოისმინეთ ტექსტი № 29.

4. უპასუხეთ კითხვებს:

რას უწოდებდნენ ძველი ბერძნები ბეჭემოსს?

- ა) წყლის ცხენს
- ბ) დიდ ცხოველს
- გ) დიდ ცხენს

რომელია ბეჭემოსის სამშობლო?

- ა) აფრიკა
- ბ) საბერძნეთი
- გ) სამხრეთ ამერიკა

რატომ წვანან ბეჭემოსები დღისით წყალში?

- ა) იმიტომ, რომ აფრიკის სიცხეში სიგრილე შეინარჩუნონ.
- ბ) იმიტომ, რომ მხოლოდ ცურვა შეუძლიათ.
- გ) იმიტომ, რომ ზარმაცები არიან.

5. ტექსტის მიხედვით ჩააწერეთ ინფორმაცია:

როგორი გარეგნობა აქვს ბეჭემოსს?

---

---

---

---

6. მოისმინეთ ტექსტი №30.

7. უპასუხეთ კითხვებს (შემოხაზეთ სწორი პასუხები):

კატა ერთ წამსაც არ გაიჩერებდა ტანზე ჭუჭყს, რადგან:

- ა. პატრონის ეშინოდა, ჭუჭყიანი რომ ენახა.
- ბ. მხოლოდ სუფთა ბეწვზე მოეფერებოდა პატრონი.
- გ. სიუფთავე ძალიან უყვარდა.
- დ. ჭუჭყიანს სახლში არ შეუშვებდნენ.

ვის ეჯავრებოდა კატა ყველაზე მეტად?

- ა. მეზობლებს
- ბ. უცხო გამგლელებს
- გ. ბაეშეებს .
- დ. თაგვებს.

8. რისთვის გამოდიოდნენ თაბვენი სორობიდან ღამღამობით?

---

---

9. როგორ შეძლო კატამ თაბვის დაჭერა აღწერეთ თქვენი სიტყვებით?

---

---

10. ჩამოთვალეთ ყველაფერი, რაც კატისთვისაა დამახასიათებელი.

---

---

11. როგორ დაწერდით ტექსტს 2-3 წინადადებით?

---

---

12. წაიკითხეთ და დაიმახსოვრეთ:

### გარეული ცხოველები და ფრინველები

ლომი, ვეფხვი, დათვი, მელა, მგელი, ციყვი, გარეული ცხოველები არიან. ლომი, ვეფხვი, დათვი, მელა, მგელი მტაცებელი ცხოველები არიან. ციყვი არ არის მტაცებელი ცხოველი. ის ხეზე ფულუროში ცხოვრობს. ფულუროში აგროვებს კაკალს, თხილს, გირჩებს. ციყვს დიდი თვალები და გრძელი კუდი აქვს.

ლომი ძლიერი ცხოველია. მას ცხოველების მეფეს ეძახიან.

ვეფხვიც ძლიერია. ვეფხვი მარტო ცხოვრობს. დათვიც მარტო ცხოვრობს. დათვს ძალიან უყვარს თაფლი, მაყვალი. ზამთარში დათვს თბილად სძინავს. ის გაზაფხულზე იღვიძებს. მელა წიწილებს იპარავს. ის მოხერხებული და ცბიერია. მგელი ძაღლს ჰგავს. მგელი მარტო არ ცხოვრობს. მგლების ხროვა ერთად დადის სანადიროდ. ისინი ღამით დადიან.

ზამთარში ტყეში არ არის საკვები ისინი ხშირად სოფელში ჩამოდიან. მგელი ძალიან საშიში ცხოველია.

არწივი, ქორი, ძერა, ხოხობი, ბულბული გარეული ფრინველები არიან. არწივი, ქორი და ძერა მტაცებელი ფრინველები არიან. ხოხობი და ბულბული არ არიან მტაცებლები.

არწივს ფრინველთა მეფეს ეძახიან. ის დიდია და ძლიერი. არწივი იტაცებს კურდღელს, მელიას, სხვა ფრინველებსა და ცხოველებს.

ქორი და ძერა უფრო პატარები არიან, ისინიც მტაცებლები არიან. სოფელში ძალიან ეშინიათ ქორისა და ძერასი. ისინი შინაურ ფრინველებს იტაცებენ.

ხოხობი ქათამს ჰგავს. ის პატარაა. ხოხობზე ნადირობენ. ბულბულიც პატარაა. ის ძალიან კარგად გალობს.

13. ამოიწამეთ ახალი სიტყვები პირად ლექსიკონში და განმარტეთ.

14. უკასუსხეთ კითხვებს:

რომელ ცხოველს უწოდებენ „ცხოველთა მეფეს“?

რომელი გარეული ცხოველი ცხოვრობს მარტო?

რით იკვებება დათვი?

რომელი ცხოველი ატარებს სამთარს ძილში?

რომელია ყველაზე მოხერხებული ცხოველი?

რომელი ფრინველები იტაცებენ შინაურ ცხოველებს?

რომელ ფრინველს უწოდებენ „ფრინველთა მეფეს“?

რომელი ფრინველი გალობს ძალიან ლამაზად?

15. ახალი სიტყვების გამოყენებით დაწამეთ მცირე ზომის მოთხრობა.

---

---

---

---

---

---

---

### ხმოვანფუძიანი და თანხმოვანფუძიანი სახელები

არსებითი სახელი ქართულში ან ხმოვანზე ბოლოვდება, ან თანხმოვანზე.

ხმოვანზე დაბოლოებული სახელებია:

*დედა, მამა, ძმა, ხე, უთო, კუ...*

თანხმოვანზე დაბოლოებულ სახელებს სახელობით ბრუნვაში აუცილებლად –ი დაბოლოება დაერთვის:

*კაც-ი, ბიჭ-ი, ქალ-ი, გაზაფხულ-ი, იანვარ-ი...*

ხმოვანზე დაბოლოებულ სახელებს ნათესაობით ბრუნვაში ან ეს ხმოვანი ეკარგებათ (*დედა – დედ-ის, მამა – მამ-ის, ხე – ხ-ის...*), –ო-ზე და –უ-ზე დაბოლოებული სახელები კი მხოლოდ –ს დაბოლოებას დაირთავენ:

*უთო-ს, კუ-ს...*

16. მიუწერეთ ნათესაობითი ბრუნვის ფორმები სახელეებს

- მამა - \_\_\_\_\_
- ყინვა - \_\_\_\_\_
- თვე - \_\_\_\_\_
- მზე - \_\_\_\_\_
- წვიმა - \_\_\_\_\_
- ღღე - \_\_\_\_\_

17. მიუწერეთ ნათესაობითი ბრუნვის ფორმები სახელეებს

- კუ - \_\_\_\_\_
- რუ - \_\_\_\_\_
- გოგო - \_\_\_\_\_
- ნინო - \_\_\_\_\_
- ხბო - \_\_\_\_\_

უყვარ-ს, მოსწონ-ს ზმნების უღლება

უყვარს, მოსწონს ზმნები თავისებური ზმნებია. მათი უღლება განსხვავებულია:

ახლანდელი დრო

<i>მხ. რ.</i>		<i>მრ. რ.</i>	
მე	მ-იყვარ-ს	მე	მო-მ-წონ-ს ჩვენ გე-იყვარ-ს ჩვენ მო-გე-წონ-ა
შენ	გ-იყვარ-ს	შენ	მო-გ-წონ-ს თქვენ გ-იყვარ-თ თქვენ მო-გ-წონ-თ
მას	უყვარ-ს	მას	მო-ს-წონ-ს მათ უყვარ-თ მათ მო-ს-წონ-თ

მომავალი

<i>მხ. რ.</i>		<i>მრ. რ.</i>	
მე	მ-ეყვარებ-ა	მე	მო-მ-ეწონებ-ა ჩვენ გე-ეყვარებ-ა ჩვენ მო-გე-ეწონებ-ა
შენ	გ-ეყვარებ-ა	შენ	მო-გ-ეწონებ-ა თქვენ გ-ეყვარებ-ათ თქვენ მო-გ-ეწონებ-ათ
მას	ეყვარებ-ა	მას	მო-ეწონებ-ა მათ ეყვარებ-ათ მათ მო-ეწონებ-ათ

წარსული

<i>მხ. რ.</i>		<i>მრ. რ.</i>	
მე	მ-იყვარდ-ა	მე	მო-მ-წონდ-ა ჩვენ გე-იყვარდ-ა ჩვენ მო-გე-წონდ-ა
შენ	გ-იყვარდ-ა	შენ	მო-გ-წონდ-ა თქვენ გ-იყვარდ-ათ თქვენ მო-გ-წონდ-ათ
მას	უყვარდ-ა	მას	მო-ს-წონდ-ა მათ უყვარდ-ათ მათ მო-ს-წონდ-ათ

18. შეაღბინეთ 5-5 წინადადება მიყვარს, მომწონს ზმნების სხვადასხვა პირისა და დროის ფორმების გამოყენებით

## ლექსიკონი

აგროვებს - toplayır	მელა - tülkü
ავი - Hirsli	მეცხვარე - çoban
აპურებს - Çörək verir(məcəzi)	მოფერება - sıgallamaq
არწივი - qartal	მოხერხებული - əlverişli
ბალახი - Ot	მტრედი - Göyərcin
ბატი - Qaz	მშიერი - Ac
ბაჭია - Dovşan balası	ნაგაზი - Qurdbasan
ბელურა - Sərçə	საკენკი - Qaş dənliyi
ბულბული - Bülbül	საქმე - İş
ბლავილი - Bağırır, mələmə, böyürmə	საყვარელი - Sevimli
გალობს - Aydın səslə məhnı oxuyur	სულელი - Ağsız
გამოათრევს - Sürüyüb çıxardır	სუნი - İy,qoxu
გამორბის - Qaçır	სძინავს - Yatır
გაფრინდება - Uçacaq	ტებს - Qırır,sındırır
გირჩი - Qoza	უდებს - Qoyur
გოჭი - Donuz balası	უვლოს - Qulluq edir
დაათრევს - Sürüyür	უქნევს - Yırğalayır, yelləyir, əsdirir
დათვი - Ayı	ფულურო - Koğuş
ვეფხვი - Pələng	ქორი - qırğı
ზმუის - Böyürür(alçaqdan)	ღმუის - ulayır
თაგვი - Siçan	ღორი - Donuz
თხა - Keçi	ღულუნებს - Quruldayır
თხილი - Fındıq	ყივის - banlayır
იკბინება - Dişləyir	ჩამორეკავს - Zəng çalır
იტაცებს - Oğurlayır	ცბიერი - Hiyləgər, məkri, məharətli
იციხის - Gülür	ციყვი - Dələ
იხვი - Ördək	ცხვარი - Qoyun
კაკალი - Qoz	ძერა - Çarpələng
კაკანებს - Qaqıldayır	ძლიერი - güclü
კეთილი - Uğurlu,xoş	ძროხა - İnək
კიკინებს - Mələyir	წევს - Uzanır
კნავის - Miyoldayır	წიწილა - Cüca
კნუტი - Pişik balası	ჭიხვინებს - Kişnəyir
კურდღელი - Dovşan	ხბო - Dana,buzov
ლომი - Şir	ხმა - Səs
მამალი - Xoruz	ხობობი - Qırqovul
მარცვალი - Dən	ჯიში - Növ,çeşid
მგელი - Canavar	ჰგონია - Elə fikirləşir
მეზატე - Qaz saxlayan	

## ფრაზები - İFADƏLƏR

გარეული ცხოველი - Çöl heyvanı

ინდაურის ჭუკი - Hinduşka balası

მგლების ხროვა - Canavarların ulaşması

მტაცებელი ფრინველი - Yırtıcı quş

მტაცებელი ცხოველი - Yırtıcı heyvan

შინაური ცხოველი - Ev heyvanı

# გაკვეთილი 12

## ჩემი სოფელი

### 1. გაეცანით ნახატს:



2. რა სიტყვები იცით? ჩამოთვალეთ.
3. ამოიწერეთ სიტყვები, რომლებიც ვერ გაიგებთ; დაიხმარეთ ლექსიკონი.
4. თქვენი სიტყვებით აღწერეთ ნახატი.
5. მოისმინეთ ტექსტი №31.
6. დაიმახსოვრეთ და ჩაიწერეთ პირად ლექსიკონში ახალი სიტყვები:
7. ახალი და ადრე შეხვავლილი სიტყვებისა და ფრაზების გამოყენებით, ააბეთ დიალოგები წყვილებში (დავალებას ასრულებს ინდივიდუალურად ყველა სტუდენტი).

8. მონიშნეთ დიალოგები №32,33:

9. ახალ სიტყვებზე ააბეთ დიალოგები და გაითამაშეთ  
ერთმანეთში (დაიყავით წყვილებად).

10. მონიშნეთ ტექსტი №34:

11. გადმოეცით შინაარსი თქვენი სიტყვებით.

12. წაიკითხეთ ტექსტი:

\* \* \*

გაზაფხულზე ქალაქი ლამაზია, მაგრამ სოფელი განსაკუთრებით ლამაზია, ულამაზესია. ამ გაზაფხულზე ჩემს მეგობართან ერთად სოფელში წავედი პაპასთან და ბებიასთან.

პაპა და ბებია ბოლნისის რაიონის ერთ პატარა და ლამაზ სოფელში ცხოვრობენ. მათ კარგი მეურნეობა აქვთ: ყანა, ბაღი ხილისთვის, ვენახი, რომელსაც პაპა უელის და კარგი ბოსტანი, სადაც ბებია მუშაობს ხოლმე.

\* \* \*

გიორგი ჩემი მეგობარია. იგი თბილისელია, ჩემთან ერთად სწავლობს. გიორგი ქვემო ქართლში, საქართველოს ულამაზეს კუთხეში, არასოდეს ყოფილა. მას ძალიან მოეწონა იქაურობა, განსაკუთრებით კი ჩვენი სოფელი.

ბებია და პაპა გახარებულები იყვნენ ჩვენი მისვლით.

პაპას ხისგან გაკეთებული დიდი ორსართულიანი სახლი აქვს. პირველ სართულზე ერთი ოთახი და მარანია, მეორე სართულზე კი ხუთი ოთახი – სამი საძინებლებისთვის, ერთი ოთახი სტუმრებისთვის და ერთიც - კაბინეტი ჩემთვის. როცა მივდივარ, ამ ოთახში ვიძინებ ხოლმე. აქ წიგნის თაროები და ბევრი წიგნია. მე კითხვა ძალიან მიყვარს. ეს იცის პაპამ და ეს ოთახი თავისი შვილიშვილისთვის მოაწყო.

სახლს წინ დიდი ეზო აქვს. ეზოში ხილის ხეებია. სახლის უკან ვენახია, სახლის გვერდით კი ბოსტანია. სახლს წინა მხარეს რკინისგან გაკეთებული კიბე აქვს. კიბით აივანზე ადიხარ. ზაფხულობით ჩემი ბიძაშვილები და მამიდაშვილები აივანზე ვიკრიბებით და დიდხანს ვსაუბრობთ, ვხუმრობთ, ვიცინით, ვთამაშობთ.

გიორგიმ ერთ-ერთ საძინებელში დაიძინა. აქ დგას ორი საწოლი, კარადა, პატარა მაგიდა, სამი სკამი და ერთი სავარძელი. ოთახი ნათელია. აქვს ორი ფანჯარა, კარებთან კი სარკეა დაკიდებული.

მე ძალიან მიყვარს პაპაჩემის სოფელი და ჩვენი სახლი. პაპას ძალიან კარგი მეზობლები ჰყავს. მეც სოფელში ბევრი ამხანაგი, მეგობარი, ნაცნობი და ახლობელი მყავს. ჩვენ მათაც ვესტუმრეთ.

ჩვენს სოფელში ბევრი ჩვენი ნათესავი და ახლობელი ცხოვრობს, მაგრამ მე ყველას არ ვიცნობ. ზოგი ჩემთვის უცნობია, ბევრი კი ნაცნობია. სოფელში მე ბევრი ამხანაგი მყავს. მე და გიორგი ჩემი ბავშვობის მეგობარს ვესტუმრეთ. მას ძალიან გაუხარდა ჩვენი სტუმრობა.

ჩემი ამხანაგის პაპა პაპაჩემის თანამშრომელი იყო. ისინი სკოლაში ერთად მუშაობდნენ, კოლეგები იყვნენ. ახლა კი პენსიაზე არიან, მაგრამ ხშირად ხვდებიან ერთმანეთს.

მათ აგურისგან აშენებული ორსართულიანი სახლი აქვთ. პირველ სართულზე სასტუმრო და სასადილო ოთახებია, მეორე სართულზე კი – საძინებლები. სასტუმრო ოთახში ტელევიზორი დგას. ტელევიზორის წინ ტახტი, ორი სავარძელი და მაგიდაა ქურნალებისთვის. სასადილო ოთახში კი დიდი მაგიდაა. ამ მაგიდის ირგვლივ ექვსი სკამი დგას. იქვე ჭურჭლის ქვისგან გამოთლილი კარადაა. ამ მაგიდაზე ვისადილეთ. ჩემმა ამხანაგმა ბევრი სადღეგრძელო თქვა.

### 13. ამოიწერეთ უცნობი სიტყვები, მოიძიეთ მათი განმარტებები სახლში და მოგვეწერო ლექსიანზე საკრედიტაციოდ მოამზადეთ.

#### ნათესაობითი ბრუნვა დანიშნულების გამოსახატავად

თანდებულები სხვადასხვა დანიშნულებით გამოიყენება; მაგალითად, –თვის თანდებული აღნიშნავს დანიშნულებას. ეს თანდებული მხოლოდ ნათესაობითი ბრუნვის ფორმას დაერთვის:

*სახლ-ის-თვის*

*კაც-ის-თვის*

*სახლისთვის ინსტრუმენტები ვიყიდე; ამ კაცისთვის ვალი მაქვს დასაბრუნებელი...*

### 14. სათანადო ფორმაში ჩასვით სახელები დანიშნულების ბადმოსაცემად:

შენი \_\_\_\_\_ (მეგობარი) ნუთუ არაფერი გემეტება?

ამ \_\_\_\_\_ (გოგო) კარგი სანუქარი მაქვს.

\_\_\_\_\_ (სახლი) საჭმელი ვიყიდე.

### 15. ამოიწერეთ ტექსტიდან –ის-თვის ფორმაში დასმული სახელები დანიშნულების ბადმოსაცემად:

---

---

---



## ლექსიკონი

ალუჩა - Alça  
ბალი - Gilas  
ბარავს - əkir  
ბოლოკი - Turp  
ბოსტანი - Bostan  
ბუზი - Milçək  
ვაზი - Tənək  
ვიტამინი - Vitamin  
თესავს - Səpir  
თესია - Səpilməşdir  
თოხნის - Toxalayır  
კამა - Şüyüd  
კარალიოკი - Xurma  
კომში - Heyva  
ლეღვი - əncir  
მანდარინი - Naringi  
მარწყვი - Çiyələk  
მაყვალი - Böyürtkən  
მიწა - Torpaq  
მოსავალი - Məhsul  
მწვანილი - Göyərti  
მწყემსავს - Otarr  
მწყემსი - Çoban

ნათესი - Səpilməş  
ნაყოფიერი - Məhsuldar  
ნესვი - Yemiş  
ნიახური - Kərəviz  
ობრახუმი - Cəfəri  
პამიდორი - Pomidor  
რქა - Buynuz  
საქონელი - Mal  
სახნავ-სათესი - əkin-biəin  
სეტყვა - dolu  
სტაფილო - Yer kökü  
ფიწალი - Yaba  
ფორთოხალი - Portağal  
ქინძი - Keşniş  
ქლიავი - Gavalı  
ყანა - Tarla  
ცელი - Dəryaz  
ხარი - Öküz  
ხარობს - yetişir  
ხნავს - Şumlayır  
ხორბალი - Buğda  
ხურმა - Xurma

# გაკვეთილი 13

## ზომა-წონის ერთეულები

1. გაეცანით რიცხვით სახელებს 0-დან 10-მდე, ამოიწერეთ ლექსიკონში და თარგმნეთ.

0 - ნული

1 - ერთი

6 - ექვსი

2 - ორი

7 - შვიდი

3 - სამი

8 - რვა

4 - ოთხი

9 - ცხრა

5 - ხუთი

10 - ათი

### რაოდენობითი რიცხვითი სახელები

ათიდან 19-მდე რიცხვითი სახელები ქართულში ნაწარმოებია ფუძეების შეერთებით. იმისათვის, რომ ადვილად დავიმახსოვროთ რიცხვითი სახელები, წარმოვადგენთ მათი წარმოების წესს.

ჩვენ უკვე ვიცით რიცხვითი სახელი ათი; მას ემატება მეორე რიცხვითი სახელი და სიტყვა მეტი, რომელიც გამოხატავს ათს დამატებულ ოდენობას. რიცხვითი სახელები ათიდან 19-მდე შემდეგნაირად იწარმოება:

ათ + [1.2.3.4.5.6.7.8.9] + მეტი

რიცხვითი სახელი 20 სულ სხვა ფუძით გადმოიცემა:

20 - ოცი

ოცის ზემოთ რიცხვითი სახელებიც ქართულში ნაწარმოებია ფუძეების შეერთებით, თუმცა განსხვავებულია წარმოების ტიპი: ორი რიცხვითი სახელი ერთმანეთს და კავშირის საშუალებით უერთდება:

2. წაიკითხეთ და დაიმახსოვრეთ:

თვის პირველი დღე ასე აღინიშნება: პირველი.

დანარჩენი დღეები კი ჩვეულებრივ:

2, 3, 4, 16. 25 . . . იანვარი.

ასევე ითქმის:

პირველი საათია

**წაკითხეთ:**

ნახევარი	1 / 2	ერთი მეორედი
მესამედი	1 / 3	ერთი მესამედი
მეოთხედი	1 / 4	ერთი მეოთხედი.

მეხუთედი (1 / 5), მეექვსედი (1 / 6), მეოთხმეტედი (1 / 15), მეოცედი (1 / 20)...


**რიგისა და ნაწილის გამომხატველი რიცხვები**

	<i>რომაული ციფრები</i>	<i>არაბული ციფრები</i>
I	პირველი	1-ლი
II	მეორე	მე-2
III	მესამე	მე-3
IV	მეოთხე	მე-4
V	მეხუთე	მე-5
VI	მეექვსე	მე-6
VII	მეშვიდე	მე-7
VIII	მერვე	მე-8
IX	მეცხრე	მე-9
X	მეათე	მე-10
XI	მეთერთმეტე	მე-11
XII	მეთორმეტე	მე-12
.....		
XX	მეოცე	მე-20
XXI	ოცდამეერთე	21-ე
XXII	ოცდამეორე	22-ე
XXIII	ოცდამესამე	23-ე
XXIV	ოცდამეოთხე	24-ე
.....		
XXXVIII	ოცდამეთვრამეტე	38-ე
XXXIX	ოცდამეცხრამეტე	39-ე
.....		
IX	ორმოცდამეთხუთმეტე	55-ე
.....		
XXXIX	ოთხმოცდამეცხრე	89-ე

3. სიტყვებით დაწერეთ რიგისა და წილის აღმნიშვნელი სახელები

1. 1 იანვარი -
2. 21-ე საუკუნე -
3. 1 / 3 -
4. 11. 1985 წ. -
5. 1996 წელი -
6. 1 / 2 -

4. რამდენლარიანი ბანკოტემათა გამოსახული სურათებზე მიუწერეთ.



5. შემოხაზეთ სწორი ფორმები:

თრეამეტი	თერთმეტი	ცამეტი	ათოთხმეტი
შვიდმეტი	ჩვიდმეტი	სამმეტი	ოთოთხმეტი

6. წაიკითხეთ და დაიმეხსოვრეთ ახალი სიტყვები და ფრაზები:

რა ღირს?

ძეირია / იაფია.

ინებუთ ხურდა!

რამდენი გაქვს ხელფასი?

ფულის გადახურდავება.

7. წაიკითხეთ დიალოგი:

- რა არის ფულის ერთეული საქართველოში?
- ლარი.
- აზერბაიჯანში რა არის?
- მანათი.
- სომხეთში?
- დრამი.
- რუსეთში?
- რუბლი.
- ამერიკაში?
- დოლარი.
- გერმანიაში?
- ევრო.
- ინგლისში?
- სტერლინგი.

8. წაიკითხეთ და დაიმეხსოვრეთ:

- რამდენი გრამია ერთ კილოგრამში?
- ერთ კილოგრამში არის ათასი გრამი.
- რამდენი კილოა (კილოგრამია) ერთ ცენტნერში?
- ცენტნერში არის ასი კილო (კილოგრამი).
- რამდენი კილოა ტონაში?
- ტონაში არის ათასი კილო (კილოგრამი)
- რამდენი მილიმეტრია ერთ სანტიმეტრში?
- ერთ სანტიმეტრში არის ათი მილიმეტრი.
- რამდენი სანტიმეტრია მეტრში?
- მეტრში არის ასი სანტიმეტრი.
- რამდენი მეტრია კილომეტრში?
- კილომეტრში არის ათასი მეტრი.

- რამდენია თქვენი სიმაღლე?

ჩემი სიმაღლე არის (ჩემი სიმაღლეა):

- მეტრი და ოთხმოცდაოთხი სანტიმეტრი.

- რამდენ კილოს (კილოგრამს) იწონით?

- მე ვიწონი:

- ოთხმოც კილოს // კილოგრამს.

9. წაიკითხეთ დიალოგები ახალი სიტყვების გამომწვევით:

\* \* \*

- რამდენი კილოა ეს საზამთრო?

- შვიდი?

- თქვენი სასწორი ზუსტია?

- დიახ, ბატონო.

- აბა, ვნახოთ. ექვსი კილო და შვიდასი გრამი ყოფილა.

- ბოდიში. ინებეთ სამასი გრამის ხურდა.

\* \* \*

- რამდენია თქვენი სიმაღლე?

- ჩემი სიმაღლე არის:

- მეტრი და ოთხმოცდაოთხი სანტიმეტრი

\* \* \*

- იცი, რამხელაა ყველაზე დიდი კაბა მსოფლიოში?

- არ ვიცი.

- ოცდაათი მეტრი და ორმოცდარვა სანტიმეტრი.

- მართლა?

- ჰო. წონით, იცი, რამდენს იწონის?

- რამდენს?

- ოთხას ორმოცდაცამეტი კილოსა და ექვსას გრამს.

- მერე ვის ჩააცვენ უკაბა?

- თავისუფლების ქანდაკებას ამერიკაში.

- აჰა, გასაგებია.

10. ტექსტიდან ამოიწერეთ რიბისა და წილის აღმნიშვნელი სახელები

---

---

---

11. მოისმინეთ დიალოგები № 35,36,37,38.

12. ტექსტში მოიპოეთ და წარმოთქვით რაოდენობის, რიგისა და ნაწილის გამომხატველი სიტყვები.:

13. შეადგინეთ დიალოგები (5-6 დიალოგი) ახალი სიტყვებისა და ფრაზების გამოყენებით (წერითი დავალება).

---

---

---

---

---

---

---

---

---

---

---

14. თქვენ უკვე ისწავლეთ მარტივი და რთული რიცხვები. პირითადი მათემატიკური მოქმედებების დროს დაბჯირღებათ შემდეგი კონსტრუქციების ცოდნა:

ოთხ-ს მიუმატოთ ორ-ი	უდრის ექვს-ს		
	არის / იქნება ექვს-ი	ტოლია	ექვს-ის
ოთხ-ს გამოვაკლოთ ორ-ი	უდრის ორ-ს		
	არის / იქნება ორ-ი	ტოლია	ორ-ის
ოთხ-ი გავამრავლოთ ორ-ზე	უდრის რვა-ს		
	არის / იქნება რვა	ტოლია	რე-ის
ოთხ-ი გავყოთ ორზე	უდრის ორ-ს		
	არის / იქნება ორ-ი	ტოლია	ორ-ის

15. ივარჯიშეთ წარმოთქმაში:

$$3 \times 5 = 15$$

$$4 \times 6 = 24$$

$$10 : 2 = 5$$

$$9 : 3 = 3$$

$$12 - 5 = 7$$

$$10 - 2 = 8$$

$$5 + 4 = 9$$

$$3 + 4 = 7$$

16. წაკითხეთ ტექსტი და გადმოცით მოკლე შინაარსი (წერითი დავალება).

მეგობრები შაბათ-კვირას ლაშქრობებზე დავდივართ ხოლმე. იმ დღეს მცხეთაში მივდიოდით. დილით ადრე ავდექი, ხელ-პირი დავიბანე და მაღაზიაში ჩავედი. ვიყიდე პური, ერთი კილო ძეხვი, კილო-ნახევარი სოსისი, ნახევარი კილო შაქარი, ორი სამასგრამიანი პაშტეტი, ორასი გრამი ყავა, სამასი გრამი ჩაი, ორი ცალი ლიტრ-ნახევრიანი ლიმონათი; ხილიც ავიღე: ორი კილო ვაშლი, ორი კილო ატამი. წინა დღეს ნაყიდი მქონდა სამი კილო სამწვადე ხორცი, – ეგეც გამოვიღე მაცივრიდან. ჩემი მეგობრებიც კარგად იყვნენ მომზადებულები. დამე ბუნებაში გავატარეთ. მინდორზე კოცონი დავანთეთ, მწვადები ავაშიშხინეთ, კარგად ვიქეიფეთ.

---

---

---

---

---

---

---

---

17. წერილობით უპასუხეთ კითხვებს:

*რომელი წელია ახლა?*

---

*როდისაა თქვენი დაბადების დღე?*

---

*რომელ წელს დაიბადეთ?*

---

*დაასახელეთ თქვენი ერთ-ერთი მეგობრის დაბადების წელი.*

---

*დაასახელეთ თქვენი ოჯახის წევრების დაბადების წლები.*

---

18. რიცხვები დაწერეთ სიტყვიერად:

1 იანვარი \_\_\_\_\_

21-ე საუკუნე \_\_\_\_\_

1 / 3 \_\_\_\_\_

1985 წ. 1. 01. \_\_\_\_\_

1006 წელი \_\_\_\_\_

1 / 2 \_\_\_\_\_

19. ისრებით დააკავშირეთ ერთმანეთთან:

რამდენი?

პირველი

რომელი?

ხვალ

როდის?

ხუთი

20. დაუსვით სწორი კითხვა:

მეცხრე \_\_\_\_\_

მეშვიდედი \_\_\_\_\_

მეოცე \_\_\_\_\_

ორმოცდაათი \_\_\_\_\_

ნახევარი \_\_\_\_\_

პირველი \_\_\_\_\_

ორას ოცდამეშვიდედი \_\_\_\_\_

## ლექსიკონი

ავტობუსი - Avtobus

ბარათი - kartoçka

გრამი - Qram

დაბა - Yaşayış məntəqəsi

ზღვა - Dəniz

თავი - Baş, əsas, fəsil

თარო - Rəf

იაფი - Ucuz

ინფორმაცია - Informasiya

იწონის - Çəkir(ölçü)

კაკაო - Kakao

კანფეტი - konfet

კილო - Kilo

კილოგრამი - kiloqram

კილომეტრი - kilometr

ლიტრი - Litr

მანქანა - Maşın

მარკეტი - Market

მეტი - Çox

მოყინული - Dondurulmuş

მსუბუქი - Yüngül

მძიმე - Ağır

ნაკლები - Az

ნაწილი - Hissə

პროდუქტი - ərzaq

პროდუქცია - Məhsul

რბე - Süd

სუპერმარკეტი - Supermarket

ფასი - Qiymət

ფირმა - Firma

ღირს - Dəyər

ყავა - Qəhvə

ყველი - Pendir

შენობა - Bina

შოკოლადი - Şokolad

ჩაი - Çay

ცხელა - İstidir

ბჱირი - Baha

### ფრაზები - İFADƏLƏR

ზღვის დონიდან - Dəniz səviyyəsindən

მსუბუქი მანქანა - Minik maşını

პლასტიკური ბარათი - Plastik kart

სამარშრუტო ტაქსი - Marşrut taksi

## გაკვეთილი 14

### ტანსაცმელი; ბაზრობა

1. გაეცანით სურათს. რა სიტყვები იცით?



2. მასწავლებელთან და სხვა მსმენელებთან ერთად, შეაფასეთ თქვენი პირადი ლექსიკონი.
3. აღწერეთ სურათი.
4. მოისმინეთ ტექსტი №39:
5. ამოწერეთ სიტყვები, რომლებიც ვერ გაიგეთ; დაიხმარეთ ლექსიკონი.
6. ახალ სიტყვებზე ააგეთ 10 წინადადება და წარმოთქვით.

7. მონიშნეთ დიალოგები №40,41:

8. მონიშნეთ +/-ით სწორი წინადადებები.

- ბექა ხვალ მაღაზიაში უნდა წავიდეს.
- ბექას ზაფხულისთვის სჭირდება ტანსაცმელი.
- ბექა ქარვასლაში მიდის.
- თეკლა ქურთუკს ისინჯავს.
- თეკლას ქურთუკი არ მოერგო.
- ბექა ლურჯ სვიტერს ყიდულობს.
- ბექამ კოსტუმი ვერ იყიდა.
- თეკლამ ჩექმა იყიდა.

9. დააჯგუშეთ ძაღლისა და მამაკაცის ტანსაცმლის აღმნიშვნელი სიტყვები.

10. შეადგინეთ და დაწერეთ მსბავსი დიალოგები თემაზე:

„ტანსაცმლის მაღაზიაში“.

11. მოუხმინეთ ტექსტს №42:

12. ამოწმეთ სიტყვები, რომლებიც ვერ ბაიბეთ; დაიხმარეთ ლექსიკონი.

13. გადმოეცით ტექსტის შინაარსი თქვენი სიტყვებით.

14. წაიკითხეთ ტექსტი:

წელიწადის სხვადასხვა დროს ადამიანები სხვადასხვანაირად იცვამენ.

ყველაზე მეტი ტანსაცმელი ზამთარში აცვიათ.

ზამთარში ძალიან ცივა და ყველა თბილ ტანსაცმელს იცვამენ. კაცებს აცვიათ თბილი შალის სვიტერი, თბილი შარვალი.

ქალები თბილ ქვედაბოლოს ატარებენ ან შარვალს იცვამენ. მათ ზევიდან შალის სვიტერები აცვიათ. ზოგჯერ ჟაკეტსაც იცვამენ.

გარეთ გასვლის წინ ცივ ამინდში იცვამენ ქურთუკს ან პალტოს, თაეზე იხურავენ ქუდს. ხელებზე იკეთებენ ხელთათმანებს.

ქალები ფეხზე ჩექმას იცვამენ. ჩექმა ძალიან თბილია.

გაზაფხულზე და შემოდგომაზე უფრო მსუბუქად იცვამენ. გარეთ გასვლისას ზევიდან შეიძლება ჩაიცვა თხელი ქურთუკი, პიჯაკი ან ჟაკეტი ამინდის მიხედვით.

ყველაზე მსუბუქად ზაფხულში აცვიათ. ფეხზე ფეხსაცმელს იცვამენ. ფეხსაცმელი ორნაირია: ღია და დახურული. ადამიანები ამინდის მიხედვით არჩევენ ჩასაცმელს.

ზაფხულში ძალიან ცხელა და ტანზე თხელ, მოკლემკლავიან მაისურებს ან პერანგებს იცვამენ. კაბებიც უმკალებო ან მოკლემკლავიანი აცვიათ.

ზოგიერთ ქვეყანაში სულ ცხელა და იქ ზაფხულის სამოსს ატარებენ, ზოგან ზამთარი არ იცის და იქ მხოლოდ ზაფხულისა და გაზაფხული-შემოდგომის ტანსაცმელს ატარებენ.

საქართველოში ოთხივე სეზონის ტანსაცმელი აუცილებელია.

**15. შიშველი კითხვასთან სწორი პასუხი:**

- როდის აცვიათ ადამიანებს ყველაზე მეტი ტანსაცმელი?
- რას იცვამენ კაცები ზამთარში?
- რას იცვამენ ქალები ზამთარში?
- რას იცვამენ ფეხზე ქალები ზამთარში?
- როდის აცვიათ ადამიანებს ყველაზე მსუბუქად?
- რის მიხედვით ირჩევენ ადამიანები ტანსაცმელს?
- ადამიანები ამინდის მიხედვით არჩევენ ჩასაცმელს.
- კაცებს აცვიათ თბილი შალის სვიტერი, თბილი შარვალი.
- ქალები თბილ ქვედაბოლოს ატარებენ ან შარვალს იცვამენ. მათ ზევიდან შალის სვიტერები აცვიათ. ზოგჯერ ჟაკეტსაც იცვამენ.
- ყველაზე მსუბუქად ადამიანებს ზაფხულში აცვიათ.
- ქალები ფეხზე ჩექმას იცვამენ. ჩექმა ძალიან თბილია.
- ყველაზე მეტი ტანსაცმელი ზამთარში აცვიათ.

**16. მონიშნეთ, სწორია თუ არასწორი:**

წელიწადის სხვადასხვა დროს ადამიანები სხვადასხვანაირად იცვამენ.	
ზამთარში გარეთ გასვლის წინ ცივ ამინდში იცვამენ ქურთუკს ან პალტოს, თაგზე იხურავენ ქუდს. ხელებზე იკეთებენ ხელთათმანებს.	
გაზაფხულზე და შემოდგომაზე ადამიანები უფრო მსუბუქად იცვამენ.	
ყველაზე მსუბუქად გაზაფხულზე აცვიათ.	
ზაფხულში ძალიან ცივა.	
ადამიანები ამინდის მიხედვით არჩევენ ჩასაცმელს.	
ზოგიერთ ქვეყანაში სულ ცხელა და იქ ზაფხულის სამოსს ატარებენ.	
საქართველოში ოთხივე სეზონის ტანსაცმელი არ არის აუცილებელი.	

**”უნდა” ზმნის უღლება და კონსტრუქციები**

ზმნა უნდა თავისებურად იუღლება. მას არ აქვს წყვეტილის მწკრივის ფორმები. მომავალ დროსაც თავისებურად აწარმოებს: ეცვლება (უროუღლება) ფუძე:

*უნდა – ენდომება...*

უნდა იმ თავისებურ ზმნათა ტიპს განეკუთვნება, რომლებსაც სუბიექტი მიცემითში აქვს: უნდა მას (შეადარეთ: აკეთებს ის; არის ის...).

ახლანდელი		მომავალი		წარსული	
მე	მ-ინდ-ა	მე	მ-ენდომებ-ა	მე	მ-ინდოდ-ა
შენ	გ-ინდ-ა	შენ	გ-ენდომებ-ა	შენ	გ-ინდოდ-ა
მას	უნდ-ა	მას	ენდომებ-ა	მას	უნდოდ-ა

17. ააბეთ 5 წინადადება „უნდა“ ზმნის სხვადასხვა ფორმის გამოყენებით

აცვია - იცვამ-ს

ფორმა *აცვია* გამოხატავს სტატიკას, ანუ ისეთ მოვლენას, როცა მითითება ხდება მოქმედების შედეგზე (პერანგი აცვია – ესე იგი, პერანგი ჩაიცვა და ახლა ტანზე აქვს...); *იცვამს* – დინამიკურ მოქმედებაზე მიუთითებს (მოქმედება, რომელიც პროცესს ასახავს).

ზმნები *აცვია* და *იცვამს* განსხვავებულად იუღლებიან:

ახლანდელი დრო

<i>მხ. რ.</i>		<i>მრ. რ.</i>	
მე	ე-იცვამ	მე	მ-აცვია
შენ	იცვამ	შენ	გ-აცვია
ის	იცვამ-ს	მას	აცვია

მომავალი

<i>მხ. რ.</i>		<i>მრ. რ.</i>	
მე	ჩა-ე-იცვამ	მე	მ-ეცმევა
შენ	ჩა-იცვამ	შენ	გ-ეცმევა
ის	ჩა-იცვამ-ს	მას	ეცმევა

წარსული

<i>მხ. რ.</i>		<i>მრ. რ.</i>	
მე	ჩა-ე-იცვი	მე	მ-ეცვა
შენ	ჩა-იცვი	შენ	გ-ეცვა
მან	ჩა-იცვა	მას	ეცვა

18. დაწერეთ სწორი ფორმა: იცვამს, ჩავიცვამ, აცვია

1. გიორგი ფესაცმელებს \_\_\_\_\_
2. ნუბარს ფესაცმელები \_\_\_\_\_
3. ხვალ ახალ კაბას \_\_\_\_\_

თუ – არჩევითობის გამომხატველი კავშირი

კითხვით წინადადებებში არჩევანის გაკეთებისას ქართულში თუ კავშირი გამოიყენება:

*ჩაი გნებავთ თუ ყავა?*

*ეს გოგო მაღალია თუ დაბალი?*

*ახლა დილაა თუ შუადღე?*

19. ჩასვით სათანადო აღგილას თუ კავშირი

ღვინოს	მიირთმევთ	შამპანურს?
სადილს	ინებებთ	ტკბილეულს?
კინოში	წახვალთ	თეატრში?
ღვინოს	დალევ	არაყს?

მსაზღვრელ-საზღვრულის შეუთანხმებლობა რიცხვში

ქართულ ენაში მსაზღვრელი საზღვრულს ეთანხმება ბრუნვაში (მაღალ-ი ქალ-ი, მაღალ-მა ქალ-მა...), მაგრამ არ ეთანხმება რიცხვში:

*მაღალი ბიჭი – მაღალი ბიჭები*

*კარგი მოსწავლე – კარგი მოსწავლეები...*

20. მსაზღვრელი ჩასვით სწორი ფორმით

კალათბურთს \_\_\_\_\_ (მაღალი / მაღლები) ბიჭები თამაშობენ.

ეკას \_\_\_\_\_ (ლამაზი / ლამაზები) მეგობრები ჰყავს.

მილანში \_\_\_\_\_ (სწრაფი / სწრაფები) ფეხბურთელები არიან.

## ლექსიკონი

არჩევანი - Seçim  
დახურული - Örtülü  
ზევით - Yuxarıda  
ზოგჯერ - Bəzən  
ზომა - Ölçü  
თბილი - İsti  
თხელი - Nazik  
იზომებს - Ölçür  
იკეთებს - Düzəldir  
ისინჯავს - Yoxlayır  
იხურავს - Örtür  
მანეკენი - Maniken  
მიხედვით - əsasında  
მოერგება - uyğunlaşdırmaq  
მოკლემკლავიანი - Qısaqol  
მშვიდობაში! - Mübarəkdir!  
პალტო - Palto  
პერანგი - Köynək  
პიჯაკი - Pencək

ვაკეტი - Jaket  
რეცხავს - Yuyur  
სამოსი - Libas (üst geyimi)  
სეზონი - Mövsüm  
სვიტერი - Sviter  
სხვადასხვა - Başqa-başqa  
ტანსაცმელი - Geyim, paltar  
უმკლავებო - Qolsuz (köynək)  
ფეხსაცმელი - Ayaqqabı  
ქამარი - Toqqa, kəmə  
ქვედაბოლო - ətək  
ქუდი - Papaq  
ქურთუკი - Gödəkə  
შარვალი - Şalvar  
შარფი - Şərf  
შოკოლადისფერი - Şokolad rəngi  
ჩექმა - Çəkmə  
ხელთათმანი - əlcək

### ფრაზები - İFADƏLƏR

მზით გაცვითეთ! - Günəşin altında!  
ქუდი ახურავს - Papaq örtmüşdür  
შარვალი აცვია - Şalvar geyinmişdir  
ხელთათმანი უკეთია - Əlcək taxmışdır

# გაკვეთილი 15

## დროის მითითება (საათი, კვირა, თვე)

- რომელი საათია?
- ოთხი საათია.



- რომელი საათია?
- ახლა ხუთის ხუთი წუთია.

ყურადღება მიაქციეთ: როცა ისარი თორმეტიდან გადავა, იწყება მომდევნო საათი, ამიტომ ის წუთები მისი კუთვნილებაა. ამ შემთხვევაში გამოიყენება ნათესაობითი ბრუნვის ფორმა.



ხუთის ათი  
წუთია



ხუთის თხუთმეტი  
წუთია



ხუთის ოცი  
წუთია



ხუთის ოცდახუთი  
წუთია

**ხუთის ნახევარი** – ამბობენ ქართულში იმის ნაცვლად, რომ ითქვას: ხუთის ოცდაათი წუთია.

მიცემითი და ნათესაობითი ბრუნვები დროის გამოხატვის ფუნქციით  
(-ს აკლია; -ის ნახევარია/ხუთი წუთია)

დროის გამოსახატავად ქართულში მიცემითი (-ს ნიშნით) და ნათესაობითი (-ის ნიშნით) გამოიყენება. როცა ისარი თორმეტიდან გადავა, იწყება მომდევნო საათი, ამიტომ ის წუთები მისი კუთვნილებაა. ამ შემთხვევაში გამოიყენება ნათესაობითი ბრუნვის ფორმა.:

ხუთის (ორის, ექვსის, თერთმეტის...) ათი, (თხუთმეტი, ოცი...) წუთია.

**ხუთის (ორის, ექვსის, თერთმეტის...) ნახევარია** – ამბობენ ქართულში იმის ნაცვლად, რომ ითქვას: ხუთის (ორის, ექვსის, თერთმეტის...) ოცდაათი წუთია.

როცა ნახევარს გადასცდება, გამოიყენება მიცემითი ბრუნვა:

**ხუთს (ორს, ექვსს, თერთმეტს...) ათი, (თხუთმეტი, ოცი...) წუთი აკლია.**

1. გოუსმინეთ დიალოგებს №43,44:

2. უპასუხეთ კითხვებს:

ტექსტის მიხედვით, რომელი საათია ახლა?

როდის მოვლენ ნიკა და მისი მეგობარი სახლში?

რის ბილეთები იყიდეს ბიჭებმა?

რამდენ წუთში მივლენ ნიკა და მისი მეგობარი სტადიონზე?

რომელი გუნდები თამაშობენ?

3. ამოწმეთ ტექსტიდან და დიალოგებიდან საათის აღმნიშვნელი ფრაზები.

*ნიმუში: ახლა რვა საათია.*

---

---

4. რომელი საათია? (დაწერეთ სიტყვიერად):

12:25 – \_\_\_\_\_

11:33 – \_\_\_\_\_

22:15 – \_\_\_\_\_

18:55 – \_\_\_\_\_

09:30 – \_\_\_\_\_

17:45 – \_\_\_\_\_

5. გონივნით +-ით სწორი წინადადებები.

ახლა ხუთი საათია.

ნიკა და მისი მეგობარი ცხრის ნახევარზე მოვლენ.

ნიკას მეგობარს გიორგი ჰქვია.

ბიჭებმა რაგბის ბილეთები იყიდეს.

ნიკა და გიორგი სტადიონზე 20 წუთში მივლენ.

ანამ საათის ცნობა არ იცის.

6. წაიკითხეთ ტექსტი:

ახლა რვა საათია. ჯაბა ამ დროს იღვიძებს, ის ლექციებზე დადის. სწავლა ცხრა საათზე იწყება. ჯაბა უნივერსიტეტში სწავლობს.

საათი ზუსტად რვაზე რეკავს. უნივერსიტეტი მისი სახლიდან შორს არ არის, ახლოსაა. ცხრას თხუთმეტი წუთი აკლია, ჯაბა სახლიდან გადის. უნივერსიტეტამდე ის ფეხით მიდის.

ადრე პატარა ჯაბა სკოლაში დადიოდა. სკოლა შორს იყო. ის რვის ნახევარზე დგებოდა და ცხრის ოც წუთზე გადიოდა სახლიდან. სკოლაში ის ავტობუსით მიდიოდა.

ახლა ჯაბა დიდია, ის უკვე სტუდენტია.

გუშინწინ მისი დაბადების დღე იყო. სახლში ბევრი სტუმარი ჰყავდა. ის გვიან დაწვა.

გუშინ ჯაბა გვიან ადგა და სახლიდან რომ გავიდა, ცხრა საათი იყო. ლექციაზე დააგვიანა.

დღეს ჯაბა აღარ დააგვიანებს. ის ადრე გავიდა სახლიდან.

ზეგ, სამ საათზე, მეგობრები კინოში მიდიან. ჯაბა პირველ საათზე მოვა სახლში და სამ საათზე წავა კინოში.

მაზეგ სტუდენტები ბოტანიკურ ბაღში მიდიან.

**7. მონიშნეთ +(-)თ, სწორია თუ არასწორი:**

ჯაბა რვა საათზე იღვიძებს	
ჯაბა უნივერსიტეტში სწავლობს.	
უნივერსიტეტი ჯაბას სახლიდან შორს არის.	
უნივერსიტეტამდე ის ავტობუსით მიდის.	
სკოლაში ჯაბა ფეხით მიდიოდა.	
გუშინწინ ჯაბას დაბადების დღე იყო.	
გუშინ ჯაბა გვიან ადგა.	
ზეგ, სამ საათზე, მეგობრები ბოტანიკურ ბაღში მიდიან.	

**8. უპასუხეთ კითხვებს:**

- რომელ საათზე იღვიძებს ჯაბა?
- რომელ საათზე იწყება სწავლა?
- სად სწავლობს ჯაბა?
- რით მიდის უნივერსიტეტამდე ჯაბა?
- რით მიდიოდა ადრე სკოლაში პატარა ჯაბა?
- როდის იყო ჯაბას დაბადების დღე?
- როდის დაწვა ჯაბა?
- სად მიდიან ჯაბა და მისი მეგობრები ზეგ?
- როდის მიდიან სტუდენტები ბოტანიკურ ბაღში?

9. დაწერეთ წაკითხული ტექსტის მოკლე შინაარსი.

---



---



---



---



---



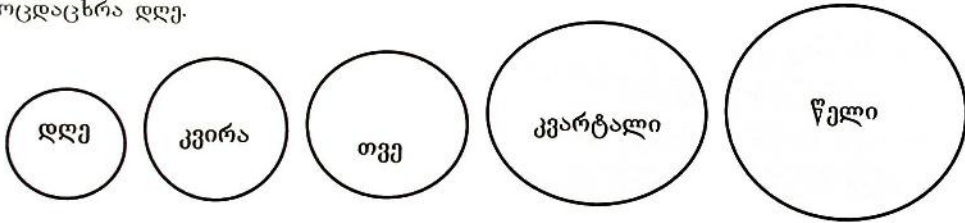
---



---

10. წაკითხეთ ტექსტი:

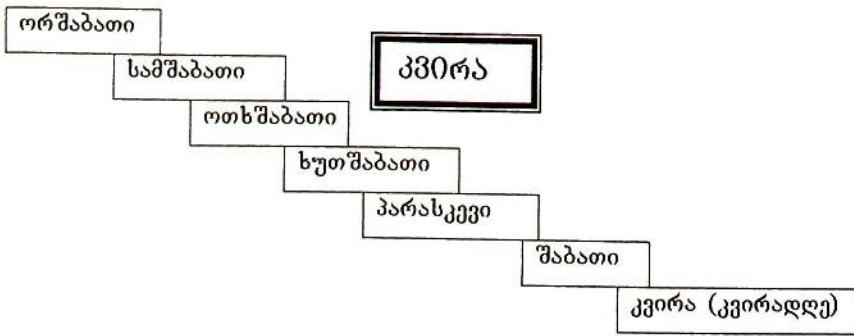
თორმეტი თვე ერთი წელია. 365 დღე ერთი წელია. წელიწადში ორმოცდარვა კვირაა. თვეში ოცდაათი ან ოცდათერთმეტი დღეა. თებერვალში ხან ოცდარვა დღეა, ხან – ოცდაცხრა დღე.



7 დღე – 1 კვირა    4 კვირა – 1 თვე    3 თვე – 1 კვარტალი    12 თვე – 1 წელიწადი

შვიდი დღე ერთი კვირაა. ოთხი კვირა ერთი თვეა. სამი თვე ერთი კვარტალია. კვირაში შვიდი დღეა. კვირის დღეებია: ორშაბათი, სამშაბათი, ოთხშაბათი, ხუთშაბათი, პარასკევი, შაბათი და კვირა. კვირა კვირის ბოლო დღეა.

11. ბაეცანით სქემას:



12. ამოიწერეთ თქვენს ლექსიკონში ახალი სიტყვები და განმარტეთ (თარგმნეთ)

13. ჩამოთვალეთ კვირის დღეები.

\_\_\_\_\_

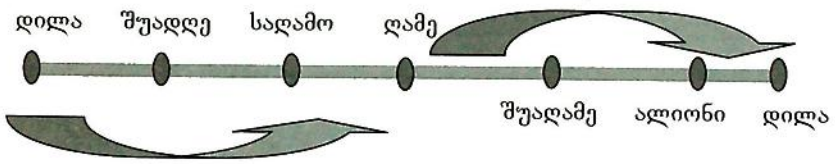
\_\_\_\_\_

\_\_\_\_\_

14. გაეცანით სქემას:

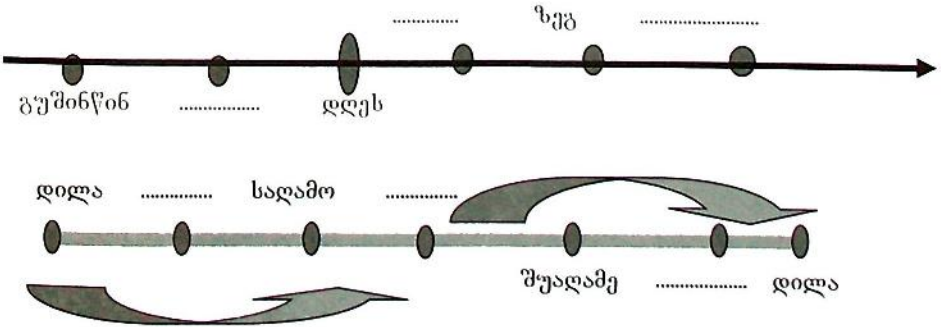


15. დღე-ღამეში შემდეგი მონაკვეთებია:



- რა დღეა დღეს?
- დღეს ხუთშაბათია.
- რა დღე იყო გუშინ?
- გუშინ ოთხშაბათი იყო.
- რა დღე იყო გუშინწინ?
- გუშინწინ სამშაბათი იყო.
- რა დღე იქნება ხვალ?
- ხვალ პარასკევია.
- რა დღეა ზეგ?
- ზეგ შაბათია.
- რა დღეა მაზეგ?
- მაზეგ კვირაა.

16. ცარიელი ადგილები შეავსეთ სათანადო სიტყვებით:



### დროის ზმნიშედები

დროის ზმნიშედებია: დღეს, ხვალ, ზევ, გუშინ, გუშინწინ, შარშან, შარშანწინ, წელს, გაისად...

დროის ზმნიშედები უპასუხებენ კითხვაზე როდის?

#### 17. მონიშნეთ ზედიზედ სიტყვა:

ახლა	შორს	გუშინწინ	დღეს
იქ	ზევ	ახლოს	შორს
წუთი	თორმეტი	საათი	წამი

#### 17. ტექსტიდან ამოწერეთ დროის აღმნიშვნელი სიტყვები.

---

---

#### *კითხვითი ნაცვალსახელები რომელი? როდის?*

დროის ამოსაცნობად თუ გასაგებად დაისმის კითხვები: როდის? რომელი საათია? როდის? – გუშინ, დღეს, ხვალ, 12 საათზე, დილით, საღამოს, ოთხის ნახევარზე...

რომელი საათია? – ორი საათია, შვიდის ნახევარია; ხუთს აკლია ოცი წუთი; სამის ათი წუთია.

#### 18. სწორად დაუსვით კითხვა (რომელი საათია? თუ როდის?)

*შვიდის ხუთი წუთია. რომელი საათია?*

*ხვალ. როდის?*

*ხუთს აკლია ოცი წუთი. რომელი საათია?*

*დღეს. როდის?*

*შარშან. როდის?*

*ორის ნახევარია. რომელი საათია?*

## ლექსიკონი

აგვიანებს - gecikir

ადრე - əvvəl

გვიან - Gec

ზუსტად - Dəqiq

ისარი - Ox,əqrəb

იღვიძებს - Oyanır

კინო - Kino

მაზეგ - Birisigündən sonraki gün

რაგბი - Raqbi

სტადიონი - Stadion

სტუმარი - Qonaq

სწავლა - Oxu

აგვიანებს - gecikir

ადრე - əvvəl

გვიან - Gec

ზუსტად - Dəqiq

ისარი - Ox,əqrəb

იღვიძებს - Oyanır

კინო - Kino

მაზეგ - Birisigündən sonraki gün

რაგბი - Raqbi


სტადიონი - Stadion

სტუმარი - Qonaq

სწავლა - Oxu

# გაკვეთილი 16

## წელიწადის დროები



### ღაზიშახს(ოვროთ):

ზამთრის თვეებია:

დეკემბერი, იანვარი, თებერვალი.

გაზაფხულის თვეებია:

მარტი, აპრილი, მაისი.

ზაფხულის თვეებია:

ივნისი, ივლისი, აგვისტო.

შემოდგომის თვეებია:

სექტემბერი, ოქტომბერი, ნოემბერი -

ზამთარში ცივა.

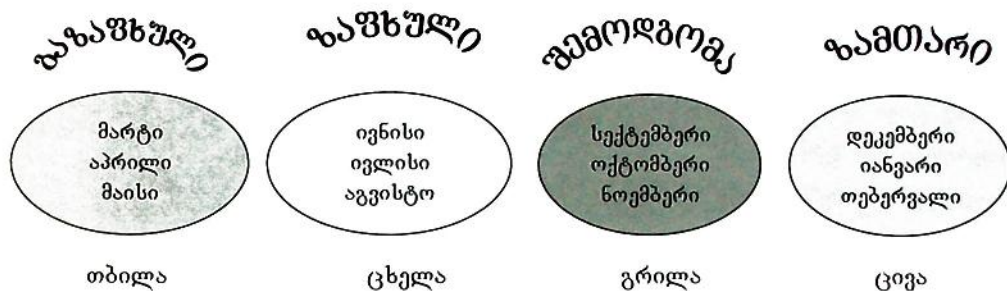
ზაფხულში ცხელა.

გაზაფხულზე თბილა.

შემოდგომაზე გრილა.

ზამთარში მოკლე დღეები და გრძელი ღამეებია.  
ზაფხულში დღეები გრძელია, ღამეები კი – მოკლე.

ღამიასსომრეთ:



1. წაიკითხეთ დიალოგები:

\* \* \*

- რომელია წელიწადის ყველაზე ღამაზი დრო?
- მე მგონი, გაზაფხული.
- მე ზაფხული უფრო მიყვარს.
- გეთანხმები, ზაფხულიც ღამაზია.
- ზაფხულში ზღვაზე დავდივარ.
- მეც.
- ზამთარში ბაკურიანია კარგი.
- ზამთარში მე გუდაურში დავდიოდი.
- წელს სად წახვალ?
- ჯერ არ ვიცი.
- ისე, შემოდგომა მაინც უღამაზესია.
- ასეა, ყველა დრო ღამაზია.

\* \* \*

- ზაფხულში სათევზაოდ წავალ.
- რომელ თვეში?
- იენისში.
- გიყვარს თევზაობა?
- ძალიან მიყვარს ანკესით თევზაობა.
- ჩემს ძმასაც უყვარს.

\* \* \*

- რამდენი დროა წელიწადში?
- წელიწადში არის ოთხი დრო: გაზაფხული, ზაფხული, შემოდგომა და ზამთარი.

- რომელია ყველაზე ღამაში დრო?
- ყველა დრო ღამაშია. მე გაზაფხული უფრო მიყვარს.
- რომელია წელიწადის ყველაზე ცხელი დრო?
- წელიწადის ყველაზე ცხელი დროა ზაფხული.
- ყველაზე ცივი დრო?
- ყველაზე ცივი დრო ზამთარია.
- გაზაფხული და შემოდგომა?
- გაზაფხული და შემოდგომა ზომიერია, არც ძალიან ცივა და არც ძალიან ცხელა.

\* \* \*

- ახალი წელი როდის დგება?
- ზამთარში.
- რომელ თვეში?
- იანვარში, პირველი იანვარი ახალი წლის პირველი დღეა.
- ძალიან ცივა ამ დროს?
- დიახ, ხშირად თოვლიც მოდის.

2. ამოიწიეთ ახალი სიტყვები და ფრაზები თქვენს პირად ლექსიკონში; განმარტეთ.

3. მოისმინეთ აუდიოტექსტი №45.

4. დაასრულეთ წინადადებები:

- ზამთრის თვეებია: .....
- ..... გაზაფხულის თვეებია.
- ზაფხულის თვეებია: .....
- ..... შემოდგომის თვეებია.
- იანვარი და თებერვალი ..... თვეებია.
- ივლისი და აგვისტო ზაფხულის .....
- სექტემბერი ..... თვეა.
- მარტი გაზაფხულის .....

## 5. უპასუხეთ კითხვებს:

- I. რამდენი დროა წელიწადში?
- II. რამდენი თვეა წელიწადში?
- III. როდის არის დღე მოკლე?
- IV. როდის არის დამე გრძელი?
- V. წელიწადის რომელი დროა მარტი?
- VI. წელიწადის რომელი დროა იანვარი?
- VII. როდის ცხელა?
- VIII. როდის თბილა?
- IX. როდის გრილა?
- X. როდის ცივა?

## 6. მოისმინეთ ღა ღაიმახსოვრეთ №46:

### 7. პასუხი გაეცით შემდეგ კითხვებს:

- I. რის შესახებაა ტექსტი?
- II. წელიწადის რომელი დრო მოსწონს მას?
- III. როგორი ამინდებია წლის ამ დროს?

## 8. წაიკითხეთ წერილი:

გამარჯობა, დედა! როგორ ხარ? მამა და ჩემი და-ძმა როგორ არიან? მე კარგად ვარ. ახლა ლექციებიდან მოვედი და წერილს გწერთ. ჩემს ჯგუფში 15 ბავშვია. ყველა ქართულ ენას სწავლობს. სამი გოგო ახალციხიდანაა, ორი ბიჭი – წალკიდან, ხუთი გოგო თბილისელია და ოთხი ბიჭი ნინოწმინდიდანაა. ჯგუფში მარტო მე ვარ ახალქალაქიდან. ისინი უკვე ჩემი მეგობრები არიან. აქ უკვე აცივდა. და მალე ზამთარი დაიწყება. ამ დღით ძალიან წვიმდა. წუხელ, საღამოს ათ საათზე ჩემთან ჩვენი მეზობელები ბაგრატი და არმენი მოვიდნენ. ისინიც თბილისში სწავლობენ. ძალიან გამიხარდა მათი ნახვა. ისინი ხვალ მოდიან ახალქალაქში ორი დღით.

მე მომავალ პარასკევს ჩამოვალ და კვირამდე ვიქნები.

კარგად იყავი,

შენი ალიკა.

9. მესამე პირში გადმოეცით ამ წერილის შინაარსი.

10. წაიკითხეთ ტექსტი; მიუწერეთ ამონღის აღმნიშვნელ ფრაზებს თარგმანი:

- როგორი ამინდია დღეს?

*დღეს:*

- ცუდი ამინდია = ავღარია -
- კარგი ამინდია = დარია -
- ღრუბლიანი ამინდია = მოღრუბლულია -
- ყინავს -
- ცრის -
- ქუხს -
- ეღავს -
- წვიმს (წვიმა მოღის) -
- თოვს (თოვლი მოღის) -



როგორი ამინდი იყო გუშინ? -

*გუშინ:*

- წვიმა (წვიმა მოღიოღა) -
- თოვღა (თოვლი მოღიოღა) -
- ქარი ქროღა -
- იწვიმა (წვიმა მოვიღა) -
- მოთოვა (თოვლი მოვიღა) -



როგორი ამინდი იქნება ხვალ? -

*ხვალ:*

- იწვიმებს (წვიმა იქნება // წვიმა წამოვა) -
- ქარი იქნება = ქარი ამოვარღება -
  - ქარი ქრის -
  - ქარი ამოვარღა -
  - ქარი ჩადღა -
  - წვიმამ გაღაიღო -

11. წაიკითხეთ ღიაღოგები და გაითაღაშეთ:



- როგორი ამინდი იქნება ხვალ?
- ქარიანი.
- საიღან იცით?
- სინოპტიკოსებმა თქვეს.

- სად თქვეს?
- რადიოში.
- როგორ არ მიყვარს ეს ქარი!
- ქარი არავის არ უყვარს!

\* \* \*

- საიდან ამოდის მზე?
- აღმოსავლეთიდან.
- საით ჩადის?
- დასავლეთით.
- რომელი ქარი უბერავს?
- ჩრდილოეთის.
- სად მიფრინავენ ფრინველები გამოსახამთრებლად?
- სამხრეთში.



\* \* \*

- მშვენიერი ამინდია!
- დიახ, მზიანი დღეა.
- სასეირნოდ მინდა წასვლა.
- საღამოს შეიძლება გაწვიმდეს.
- ქოლგას წავიღებ.

\* \* \*

- მშვენიერი ამინდია!
- დიახ, ნამდვილად კარგი ამინდია.
- როგორ გგონია, შეიცვლება?
- შეიძლება. მარტში ხშირად იცვლება ამინდი.
- რამდენი გრადუსია დღეს ტემპერატურა?
- თექვსმეტი გრადუსი სითბოა.
- საკმაოდ თბილა.
- გუშინაც მზიანი ამინდი იყო საღამომდე.
- ჰო, საღამოს გაფუჭდა - აცივდა.
- საღამოს ქარმა დაუბერა, მერე კი კოკისპირული წვიმა წამოვიდა.
- მაგრამ მალე ქარიც ჩადგა და წვიმამაც გადაიღო.
- არ მიყვარს ასეთი არეული ამინდები. აი, დღესაც არ ვიცი, რა ჩავიცვა.



ანდაზა:

ქარის მოტანილს ისევ ქარი წაიღებსო.

12. რას ნიშნავს ეს ანდაზა? გადმოცემით თქვენი სიტყვებით.

13. წაკითხეთ ტექსტი:

ჰავა საქართველოში ყველგან ერთნაირი არ არის. დასავლეთში წვიმა ხშირად მოდის და ძალიან ნოტიო ჰაერია. ამის მიზეზი შავი ზღვის სიახლოვეა. ზღვიდან დასავლეთის ქარს ღრუბელი მოაქვს. აღმოსავლეთ საქართველოში უფრო იშვიათად მოდის წვიმა და აქაური ჰაერიც უფრო მშრალია. სამთარი აღმოსავლეთში უფრო ცივია, ვიდრე დასავლეთში.

-ში, -ზე თანდებულები დროის გამოხატვის ფუნქციით

ქართულ ენაში სხვადასხვაგვარად იწარმოება წელიწადის დროზე მითითება: გამოიყენება -ში ან -ზე დაბოლოებები:

*ზამთარ-ში, ზაფხულ-ში*

მაგრამ

*გაზაფხულ-ზე, შემოდგომა-ზე.*

-ზე და -ში თანდებულებია. ქართულში სახელს ბოლოში დაერთვის თანდებული.

14. ამოიწერეთ ტექსტიდან -ში და -ზე თანდებულიანი სახელები დროის გამოხატვის ფუნქციით.

-ის შემდეგ, -ის წინ კონსტრუქციები

დროის გამოსახატავად ხშირად გამოიყენება -ის შემდეგ, -ის წინ კონსტრუქციები:

-ის შემდეგ მომავალზე მიუთითებს:

*ხუთი დღის შემდეგ, ორი საათის შემდეგ...*

-ის წინ კონსტრუქცია - პირიქით - მიუთითებს წარსულზე:

*ხუთი დღის წინ, ორი საათის წინ...*

15. ამოიწერეთ ტექსტიდან -ის შემდეგ, -ის წინ შემცველი კონსტრუქციები:

---

---

---

–იდან - -მდე თანდებულები დროის გამოხატვის ფუნქციით  
–იდან თანდებული მოქმედების (// მოძრაობის) დაწყების ან ადამიანის  
წარმომავლობის აღსანიშნავად გამოიყენება. –იდან აგრეთვე დროის საწყის მომენტზე  
მიუთითებს:

*დილიდან მუშაობს; ხვალეიდან დაეწევა...*

მოქმედების (//მოძრაობის) დასრულების აღსანიშნავად გამოიყენება თანდებული –მდე;  
ეს თანდებული დროში დასასრულსაც გამოხატავს:

*ხვალამდე მოვრჩები; დღემდე ცუდად ვიყავი...*

## 16. მრავალწერტილის ნაცვლად ჩასვით სწორი შორმა

დასაწყისიდან ბოლომდე, დასაწყისის ბოლოში, ბოლოდან დასაწყისამდე

საუკუნის ..... ასი წელი გადის.

## ლექსიკონი

აგვისტო - Avqust

აპრილი - Aprel

აუცილებლად - Mütləq

ახალი - Yeni,təzə

გაზაფხული - Yaz

გრილა - Isti

გრძელი - Uzun

დგამს - qoyur

დნება - əriyir

ზამთარი - Qış

ზაფხული - Yay

თებერვალი - Fevral

თოვლი - Qar

თოვს - Qar yağır

იანვარი - Yanvar

ივლისი - İyul

ივნისი - İyun

მაისი - May

მარტი - Mart

მოკლე - Qısa

ნაძვი - Şam ağacı

ნოემბერი - Noyabr

ოქტომბერი - Oktyabr

სექტემბერი - Sentyabr

სიცივე - soyuq

უყვარს - Sevir

შემოდგომა - Payız

წვიმს - Yağır

წუხელ - Dünən

### ფრაზები - İFADƏLƏR

ახალი წელი - Yeni il

ბედნიერ ახალ წელს გისურვებ! - Sığurlu Yeni il arzulayıram!

დიდი ხნით - Uzun müddətə

ნაძვის ხე - Şam ağacı

ცოტა ხნით - Az müddətə

## გაკვეთილი 17

### ფერები

1. მოისმინეთ დიალოგი №47.

2. მონიშნეთ, სწორია თუ არასწორი:

ის ჩემი დის მეგობარია, მას ნანა ჰქვია.

ნანას იისფერი კაბა აცვია და გრძელი წაბლისფერი თმა აქვს.

ნანა ბექას მეგობარია.

ანას ძაღლი ჰყავს.

ცხოველები ფერებს ვერ არჩევენ.

3. მოისმინეთ ტექსტი №48 და უპასუხეთ კითხვებს: (25-4-მ).

4. მონიშნეთ, სწორია თუ არასწორი:

ბექა მხატვარია.

ბექა გიორგის მოსწავლეა.

ბექა გიორგის ხატვას ასწავლის.

გიორგის ფერადი ფანქრები და საღებავები აქვს.

გიორგი ადრე საღებავებით ხატავდა.

გიორგი შემოდგომის თბილისს ხატავს.

მზე ოქროსფერია.

ბექას არ მოსწონს გიორგის ნახატი.

5. უპასუხეთ კითხვებს:

რას ასწავლის ბექა თავის მოსწავლეს?

წელიწადის რომელი დროა?

რის შემდეგ მიდის ბექა დასახატად?

რა იცის მასწავლებელმა?

როგორი მოსწავლეა გიორგი?

რომელ ქალაქში ცხოვრობენ მოსწავლე და მასწავლებელი?

რომელი სიტყვის სინონიმია მოწავე?

რომელი სიტყვის სინონიმია წინათ?

## 6. წაკითხეთ ტექსტი:

–თეა, სად იყავი ამ ზაფხულს, ზღვაზე თუ მთაში?

–ზღვაზე ვიყავი, წელს ზღვა ძალიან კარგი იყო, ძალიან ლერჯი.

–შენ სად იყავი?

–მე მთაში, რაჭაში.

–რაჭა სად არის?

–რაჭა საქართველოს ერთ–ერთი კუთხეა, სოფლები მაღალ მთებზეა. ჩვენ იქ სოფელი გვაქვს. მე ძალიან მიყვარს რაჭა. ივლისში მივდივართ და აგვისტოს ბოლოს ჩამოვდივარ. ხოლმე.

–ზამთარში არ მიდიხართ?

–კი, ზამთარში დიდი თოვლი დევს რაჭაში და ძალიან ლამაზია. მთები, სოფლები, სახლები თეთრია, ცა თეთრია. ზაფხულში კი მთები მწვანეა, მინდვრები ფერადია, იქ ფერად–ფერადი ყვავილები იზრდება, ცა ძალიან ლურჯია და მზე – ოქროსფერი.

– ძალიან მინდა რაჭის ნახვა.

–მე ზღვაზე არ ვყოფილვარ, როგორია ის?

–ზღვა ლურჯია, ზოგჯერ მწვანეც, წვიმის დროს ღელავს და რუხი ან ყაყისფერი ხდება. ამ დროს ზღვაში შესვლა არ შეიძლება. ნაპირზე სილაა ან ქვები. თუ ნაპირზე სილაა, მას სილიან ნაპირს უწოდებენ, თუ ნაპირზე ქვებია, მას ქვიანი ნაპირი ჰქვია. პატარა ქვებს კენჭებს ეძახიან. ზღვის ნაპირზე ზოგი კენჭი ფერადია: მწვანე, იისფერი, ცისფერი.

–მე მომავალ წელს აუცილებლად წავალ ზღვაზე.

–მე რაჭაში წავალ.

## 7. ამოიწივით ტექსტიდან უცხო სიტყვები და მორიძიეთ ლექსიკონში.

## 8. უკანახე კითხვებს წერილობით:

სად დაისვენა თეამ ზაფხულში?

---

მოეწონა თეას ზღვა?

---

სად არის რაჭა?

---

---

რაჭა მაღალ ადგილზეა თუ დაბალზე?

---

ნამყოფია თუა რაჭაში?

---

როგორია სამთარში რაჭა?

---

როდის არ შეიძლება ზღვაში შესვლა?

---

9. დაწინებთ მცირე ზომის თხზულება: ზღვაზე.

10. წაიკითხეთ მოთხრობა:

### საღებავების კამათი

დალი თაყაძის მიხედვით

საღებავებს კამათი მოუვიდათ. ვერ შეთანხმდნენ, რომელი უფრო ღამაში იყო. მივიდნენ ფუნჯთან, – ტყუილ-მართალი შენ გაგვირკვიო.

- ჯერ თქვენ თქვით, – უთხრა მათ ფუნჯმა, – მე კი მოგისმენთ.
- მე ყანებს ყვითლად ვაფერადებ, – დაიწყო ყვითელმა საღებავმა.

წითელმა სიტყვა გააწვევტინა:

- იმ ყანებს ყაყაჩო რომ წითლად გამოერევა, ხომ ღამაშია?
- წითელო, უჩემოდ რას გახდებოდი? – გაჯავრდა შავი საღებავი, – ყაყაჩოს ეშხს მე ვანიჭებ. მისი გული ხომ შავია.

– მე არაფერს წარმოვადგენ? – გაწიწმატდა მწვანე, – ყაყაჩო რა იქნებოდა, მისი ფოთლები რომ მწვანედ არ შემეღება.

– მე არაფერს მათქმევიანებთ? – გაბრაზდა ლურჯი, – ერთი ცას ახედეთ, თქვენს ყანებს და ყაყაჩოებს რომ გადმოჰყურებს. ეს ცა ჩემი მოხატულია.

ფუნჯი მხატვართან მივიდა. სთხოვა, საღებავები შენ მოარიგო. მხატვარმა დახატა ყვითლად მოელვარე ყანა. ყანაში - წითლად მოელვარე ყაყაჩოები... მინდურის ყვავილებს ძალიან უხდებოდათ მწვანე ფოთლები და შავი გული. ყანას და ყაყაჩოებს ზემოდან ლურჯი ცა გადმოჰყურებდა.

საღებავებმა ნახეს სურათი და შერცხვათ. მიხვდნენ, რომ ერთად უფრო ღამაზე იყვნენ. გადაწყვიტეს, ამიერიდან მეგობრულად ეცხოვრათ.

11. გადმოეცით ტექსტის შინაარსი თხრობით.

12. დაწერეთ ტექსტის მოკლე შინაარსი

---



---



---



---



---



---

**კომპოზიტები (ც-ის+ფერი)**

ორი ან მეტი სიტყვის შეერთებით მიღებულ სიტყვას კომპოზიტი ეწოდება. ქართულში ხშირია რთული სიტყვების წარმოება; ჩვეულებრივია ფუძის გაორკეცვით ან ორი სხვადასხვა სიტყვის შეერთებით მიღებული სიტყვების გამოყენება: *ნელ-ნელა, ქუნა-ქუნა, დედ-მამა...* რთული სიტყვების წარმოებისას ხშირად გამოიყენება ნათესაობითი ბრუნვა კომპოზიტის პირველ შემადგენელ ნაწილად: *ქინძის + თავი; ჯარის + კაცი, ც-ის + ფერი...*

13. მოიძიეთ ტექსტში კომპოზიტები და ამოიწერეთ

---



---



---

**ფუძემონაცველ "ამბობს" ზმნის ფორმები და კონსტრუქცია**

"ამბობს" თავისებური ზმნაა. ის სხვადასხვა დროის გამოხატვისას იცვლის ფუძეს:

- ახლანდელი: *ამბობ-ს*
- მომავალი: *იტყვი-ს*
- წარსული: *თქე-ა.*

<i>ახლანდელი</i>	<i>მომავალი</i>	<i>წარსული</i>
მე ე-ამბობ	მე ვ-იტყვი	მე ვ-თქვი
შენ ამბობ	შენ იტყვი	შენ თქვი
ის ამბობ-ს	ის იტყვი-ს	მან თქე-ა

#### 14. მონიშნეთ სწორი შორმა

1. ანა გალაკტიონ ტაბიძის ლექსს ....

- ა) თქვა
- ბ) ვამბობ
- გ) ამბობს

2. ხვალ ზაზა ტელეგადაცემის სტუმარია და საინტერესო სიტყვას ....

- ა) იტყვი
- ბ) იტყვის
- გ) ვიტყვი

3. ნიკამ ..... გუშინ სკოლაში არ ვიყავიო.

- ა) ვთქვი
- ბ) თქვა
- გ) თქვი

#### 15. შეასმეთ ცხრილში გამოტოვებული აღბილები

<i>ახლანდელი</i>		<i>მომავალი</i>		<i>წარსული</i>
მე	ვ-ამბობ	მე	ვ-იტყვი	მე _____
შენ	ამბობ	შენ	_____	შენ თქვი
ის	_____	ის	იტყვი-ს	მან თქვა

### ლექსიკონი

გული - Ürək  
 ენძელა - novruzgünü  
 ეშინია - Qorxur  
 იასამანი - Yasəmən  
 იისფერი - Bənövşəyi  
 იფარება - örtür  
 იცვლის - Dəyişir  
 კაბა - Don  
 კენჭი - Daş

კესანე - Yaddaşçıy  
 კუთხე - Künc  
 ლურჯი - Göy  
 მთა - Dağ  
 მინდორი - Çöl, çəmən  
 მუქი - Tünd  
 მხატვარი - Rəssam  
 ნაპირი - Kənar, qıraq  
 ნარინჯისფერი - Narıncı

ნაცრისფერი - Boz rəng  
ოქროსფერი - Qızıl(rəng)  
რუხი - Boz  
საღებავი - Boya  
სილა - Torpaq  
ტონი - Ton  
ფანქარი - Qələm  
ფერადი - Rəngli  
ფერი - Rəng  
ფოთოლი - Yarpaq  
ქვა - Daş  
ქრება - Sönür  
ღელავს - Narahat olur

ღია - Açıq  
ღრუბელი - Bulud  
ყავისფერი - Qəhvəyi  
ყეფს - Hürür  
ყოჩივარდა - Alpəniövşəsi  
ყრია - Tökülüb  
ჩანს - Görünür  
ცისარტყელა - Göyqurşağı  
ცისფერი - Mavi  
ძალლი - It  
წაბლისფერი - Şabalıdı  
ხატვა - Rəsm

### ფრაზები - İFADƏLƏR

მომავალ წელს - Gələn il  
მუქი ფერი - Tünd rəng  
ნუ გეშინია - Qorxma  
ღია ფერი - Açıq rəng

# გაკვეთილი 18

## სხეული

1. მოისმინეთ ტექსტი №49:

3. შეაერთეთ კითხვასთან სწორი პასუხი:

რა ნაწილებისგან შედგება ადამიანის სხეული?	კისერი.
სხეულის რა ნაწილი აკავშირებს ერთმანეთთან თავს და ტანს?	ქელი.
რა არის ცხვირის ქვემოთ?	ოცდათორმეტი.
სად არის კბილები?	თეთრი.
რამდენი კბილი აქვს ადამიანს?	კეფა.
რა ფერისაა კბილები?	პირი.
რა ჰქვია თავის უკანა ნაწილს?	ცერა თითი, საჩვენებელი თითი, შუა თითი, არათითი და ნეკა თითი.
რა ჰქვია კისრის წინა ნაწილს?	თავი, ტანი და კიდურები.
რა სახელები აქვს თითებს?	პირის ღრუში.

3. მიუწერეთ, სწორია თუ არასწორი:

ადამიანის სხეული შემდეგი ნაწილებისგან შედგება: თავი, ტანი და კიდურები. \_\_\_\_\_

სახის ზედა ნაწილი შუბლია. \_\_\_\_\_

ცხვირის ქვემოთ თვალია. \_\_\_\_\_

თვალებსა და შუბლს შორის წარბებია. \_\_\_\_\_

ადამიანს ოცდათორმეტი კბილი აქვს. \_\_\_\_\_

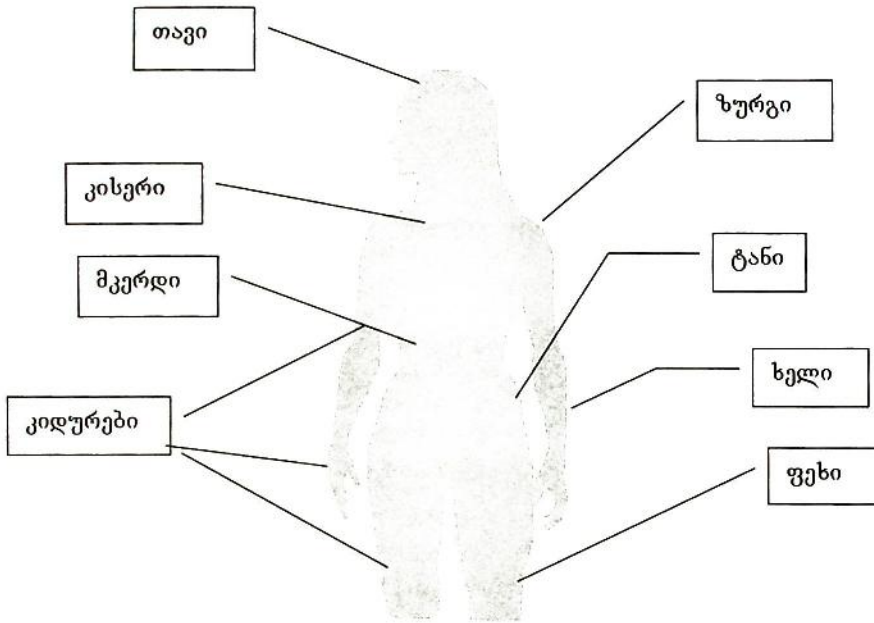
კბილები შავია. \_\_\_\_\_

ადამიანს აქვს კიდურები: ერთი ფეხი და ერთი ხელი. \_\_\_\_\_

თითები მთავრდება ფრჩხილებით. \_\_\_\_\_

4. მოიკიეოთ ლეჰსიკონში ახალი სიტყვები და განმარტეთ.

5. დააკვირდით ნახატს:



6. დაწერეთ ადამიანის სხეულის აგებულების შესახებ.

---

---

---

---

---

---

---

---

7. წაიკითხეთ მოთხრობა:

იაკობ გოგებაშვილი

ჩხუბი ადამიანის სხეულის ნაწილებისა  
ერთხელ ადამიანის სხეულის ნაწილებმა ჩხუბი დაიწვეს.

ფეხებმა თქვეს:

- აღარ გვინდა თქვენი ტარება. თქვენ თვითონ იარეთ!

ხელებმა წამოიძახეს:

- აღარ გვინდა ამდენი მუშაობა თქვენთვის! თქვენ თვითონ იმუშავეთ!

პირმა წაიბუტბუტა:

– აღარ მინდა თქვენთვის საჭმლის დეჭკვა! თქვენ თვითონ ჭამეთ!  
თვალები ამბობდნენ:

– აღარ გვინდა თქვენი ამდენი დარაჯობა!  
ყურებმაც ხელი აიღეს სმენაზე.

ასე წაინახებნენ ადამიანის სხეულის ნაწილები და შეწყვიტეს ერთმანეთის სამსახური. მაგრამ სხეულის ყველა ნაწილი დასუსტდა, სხეული გახდა და სიკვდილზე მიდგა. მაშინ მიხვდნენ ნაწილები, რომ ჩხუბით ისინი ერთმანეთს დალუპავდნენ. ისევ შერიგდნენ, დაიწყეს ერთმანეთის დახმარება და სხეული ისევ სადი და ღონიერი შეიქნა.

8. ამოიწვიეთ ტამსტიდან უცხო სიტყვები და მოიპოვეთ ლექსიკონში.

9. გადმოვიციტ ტამსტი თხრობით.

10. დაწვიეთ ტამსტის მოკლე ზინაარსი

11. წაიკითხეთ ტამსტი:



ეს მარიამის და ნინოს სურათია.

მარიამი ძალიან ლამაზი ქალია. მას აქვს გრძელი წაბლისფერი თმა. მისი თმა ხვეულია. მაღალი შუბლი. დიდი შავი თვალები გრძელი წამწამებით. მაღალი ყელი.

მარიამი მაღალია. მას მოხდენილი ტან-ფეხი აქვს.

მარიამი შავგვრემანია.

ამ სურათზე მარიამის გვერდით ნინო დგას. ნინოც ლამაზი ქალია. მას სწორი ქერა თმა აქვს.

ნინოს ძალიან ლურჯი თვალები აქვს, მაღალი შუბლი და დიდი წარბები.

ნინო შავგვრემანი არ არის, ის თეთრია.

ნინო მარიამზე მაღალი არ არის, მარიამი ნინოზე დაბალი არ არის. ისინი ტოლები არიან.

**12. უპასუხეთ კითხვებს:**

- რამდენი ადამიანია სურათზე?
- მარიამს სწორი თმა აქვს?
- რა ფერის თვალები აქვს მარიამს?
- როგორია ნინოს თმა?
- რომელია თეთრი ქალი, ნინო თუ მარიამი?

**13. თქვენი სიტყვებით აღწერეთ მარიამის და ნინოს სურათი.**

**14. წაიკითხეთ ტექსტი:**

**დრაკონი**

**შესავალი**

ერთ უცნაურ ცხოველზე მინდა მოგიყვებო. ეს ცხოველი უცნაური იმიტომ არის, რომ დანამდვილებით ვერ იტყვი, ის მართლა რეალურია თუ გამოგონილი, როგორც ზღაპრის გმირი. ცხოველია მეთქი - გეუბნებით, მაგრამ თქვენ შეიძლება ის ფრინველიც კი გეგონოთ და არც შეცდებით, რადგან ძალიან კარგად დაფრინავს. ამ ცხოველმა თუ ფრინველმა იმდენად კარგად იცის ცურვა და მიწაზე ხოხვაც, რომ ქვეწარმავალიც კი გეგონებათ. ძალიან უცნაურია, არა? ნუ დაიბნევით, ყველაფერს თანმიმდევრობით მოგიყვებით მასზე და ბოლოს თქვენ თვითონ გადაწყვიტეთ, ის ცხოველებს მიაკუთვნოთ, ფრინველებს თუ ქვეწარმავლებს.

**დრაკონის გარეგნობა**

ამ უცნაურ არსებას დრაკონი ჰქვია. ის რეალურად არავის უნახავს, თუმცა მითები და ლეგენდები მისი არსებობის შესახებ ბევრს გვიყვებიან. დრაკონი უზარმაზარი ცხოველია და ყველა სხვა ცხოველისგან განსხვავდება. მისი სხეულის ნაწილები სხვადასხვა ცხოველის სხეულის ნაწილებია. მაგალითად, დრაკონს თავი აქლემისა აქვს, ყურები - ძროხის, რქები - ირმის, წელს ქვემოთ, უკანა ნაწილი ნიჟარას მოგაგონებთ. დრაკონს ტანზე თევზის ფარფლები აყრია, ფრთები არწივისა აქვს, თათები - ვეფხვის, თვალები კი - ეშმაკის...

აი, ასეთი უცნაური სხეულის აგებულება აქვს დრაკონს. სწორედ ამიტომ შეუძლია მას ფრენა, ცურვა, მიწაზე ხოხვა და, რაც ყველაზე მთავარია, პირიდან ცეცხლის გამოშვება.

ზოგი მითი ერთთავიანი დრაკონის შესახებ მოგვითხრობს: ამ მითებში დრაკონი ზუსტად ასეთია, როგორც აქ აღვწერეთ, მაგრამ ზოგიერთი დრაკონი მრავალთავიანია. ხან ოთხფეხიანი დრაკონია დახატული ძველ სურათებზე, ხანაც - ორფეხა.

ყველა ქვეყანაში დრაკონებზე სხვადასხვანაირი წარმოდგენა ჰქონდათ და ამიტომაც იყო მათი გარეგნობა ყველგან განსხვავებული.

15. წერილობით გადმოეცით ღრაკონის ბარემნობა:

---



---



---



---



---



---



---

ქონა-ყოლის გამომხატველი ზმნების უღლება

ჰყავს, აქვს ზმნების უღლება თავისებურებებს იჩენს: იცვლება ამ სიტყვების ფუძე როგორც მომავალ, ისე წარსულ დროებში:

ჰყავს

ახლანდელი		მომავალი		წარსული
მე	მ-ყავ-ს	მე	მ-ეყოლებ-ა	მე მ-ყავდ-ა
შენ	გ-ყავ-ს	შენ	გ-ეყოლებ-ა	შენ გ-ყავდ-ა
მას	ჰ-ყავ-ს	მას	ეყოლებ-ა	მას ჰ-ყავდ-ა

აქვს

ახლანდელი		მომავალი		წარსული
მე	მ-აქვ-ს	მე	მ-ექნებ-ა	მე მ-ქონდ-ა
შენ	გ-აქვ-ს	შენ	გ-ექნებ-ა	შენ გ-ქონდ-ა
მას	აქვ-ს	მას	ექნებ-ა	მას ჰ-ქონდ-ა

16. ამოიწერეთ ტექსტიდან ჰჰჰჰ, აჰჰ ზმნები. მიუწერეთ, როგორი ღროის ფორმაა:

---



---



---

”-თან” თანდებული ადგილმდებარეობის გამოსახატავად

რაიმეს ან ვინმეს გვერდით // ახლოს ადგილის აღსანიშნად ქართულში -თან თანდებული გამოიყენება:

*სახლ-თან დგას, ჩემ-თან დგას; დედა-ს-თან დგას...*

თანხმოვანზე დაბოლოებულ სიტყვებთან -თან პირდაპირ დაერთვის ფუძეს; ხმოვანფუძიან სიტყვებთან აუცილებელია მიცემითი ბრუნვის -ს ნიშანი:

*გოგო-ს-თან; ქუჩა-ს-თან, ეზო-ს-თან...*

17. ჩასვით წინადადებაში –თან თანდებულებანი სწორი ფორმა

- ჩემი შვილი ————— თამაშობს. (სახლი)  
————— გვიანობამდე დავრჩი. (მეზობელი)  
მანაქანას ————— ვერ გააჩერებ. (ეზო)  
ვინ ღვას ————— ? (დედა)

18. ამოიწერეთ ტექსტებიდან –თან თანდებულებანი სიტყვები:

ლექსიკონი

ადამიანი - İnsan  
არათითი - Adsız barmaq  
გამხდარი - Arıq  
გვერდით - Yanı,yanakı  
ეტყვის - Deyəcək  
ზის - Oturur  
თვალი - Göz  
თითი - Barmaq  
თმა - Saç  
კარი - Qapı  
კბილი - Diş  
კეფა - Boyun ardı  
კიდური - əl-ayaq  
კისერი - Boyun  
მარცხნივ - Sola  
მარჯვნივ - Sağa  
მოხდენილი - Baş bermiş  
მსხვილი - İri  
მხარი - Öküz  
ნიკაპი - Çəna

პირი - Ağız  
სახე - Üz,sifət  
სუსტი - Zəif  
სხეული - Bədən  
ტანი - Bədən,gövda  
ტუჩი - Dodaq  
ფრჩხილი - Dırnaq  
ქერა - Sarışın  
ქუთუთო - Gpəz qapağı  
ყელი - Boğaz  
შაგვერემანი - qarayanız  
შუბლი - Alın  
ცერა - Baş barmaq  
ცხვირი - Burun  
წამწამი - kirpik  
წარბი - Qaş  
წერილი - Xırda  
ხელი - əəl  
ჰყავს - Vandır

## ფრაზები - İFADƏLƏR

ადამიანის აგებულება - İnsanın quruluşu

ზურგიტ დგას - Arxası ilə durur

ნეკა თითი - Çeçələ barmaq

პირის ღრუ - Ağız boşluğu

საჩვენებელი თითი - Şəhadət barmağı

ქერა თმა - sarısaçlı

შუა თითი - Orta barmaq

ჭალარა თმა - Ağ saç

ხელის მტევანი - əlin içi, ovuc

ხვეული თმა - Qıvrım saç

## გაკვეთილი 19

### ჯანმრთელობა, ექიმი

1. მოისმინეთ დიალოგი №50:

2. შეაერთეთ კითხვები სწორ პასუხებთან:

- |                              |  |
|------------------------------|--|
| -თუა, სად იყავი გუშინ დილით? | -კი, ძალიან და ვერ მივდივარ!                       |
| -დიდი რიგი იყო?              | -არა, არაფერი გამიგია.                             |
| -გეტკინა?                    | -სტომატოლოგთან წავედი. კბილი მქონდა ამოსაღები.     |
| -შენ გაწუხებეს კბილი?        | -მე დავრეკე და ჩავეწერე, თერთმეტ საათზე დამიბარეს. |

3. გადმოეცით თხრობით თქვენი მოგონება: კბილის ექიმთან (ბამოიყენეთ დიალოგიდან ახალი სიტყვები და ფრაზები).

4. ყურადღებით მოისმინეთ ტექსტი №51:

5. ჩაიწერეთ პირად ლექსიკონში ახალი სიტყვები და განმარტეთ.

6. გადმოეცით მოკლე შინაარსი მესამე პირში.

7. ტექსტიდან ამოიწერეთ სიტყვები და ფრაზები, რომლებიც ავადმყოფობას უკავშირდება.

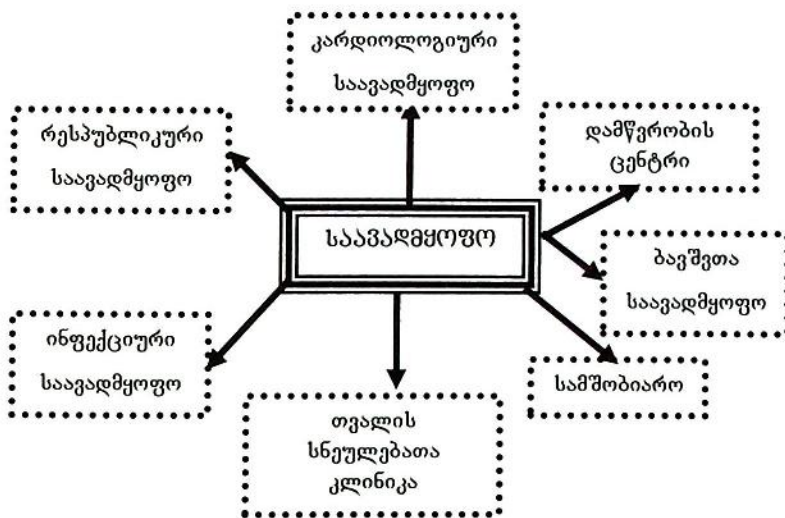
---

---

---

8. საკვადმყოფო – დაუკვირდით ამ სიტყვას. როგორაა იგი მიღებული?

9. ისაუბრეთ ძველთ მოყვანილი სქემის მიხედვით.



10. მოისმინეთ ტექსტი №52:

11. დაიმასხროვრეთ ძველთ წარმოღბენილი შრახაბი და მათი ბამოყენებით შუაღბინეთ ტექსტი: „ჩემი მებოგარი ავალ ბახდა...“

- თავს როგორ გრძნობ? როგორ ხარ?
- ძალიან ცუდად ვარ. ახლა ცოტათი უკეთ ვარ. თავს კარგად ვერ ვგრძნობ.
- საშინლად ვარ გაციებული. თავი მტკივა. სურდოც მაქვს. სიცხე დაბალი მაქვს.
- მაღალი სიცხე მაქვს. მე მგონი, გრიპია.
- რა გაწუხებთ?
- მახველებს. არ მახველებს, მაგრამ სურდო მაქვს.
- სურდო არ მაქვს, მაგრამ მახველებს.
- რამდენიმე დღეა, მაღალი სიცხეები მაქვს.
- უბნის ექიმი გამოიძახე? წამლები დაგინიშნა?
- უკვე კარგად ვარ. გამოვჯანმრთელდი.
- ძალიან ცუდად იყო. სასწრაფო დახმარება გამოვიძახეთ.
- სიცხე არ მაქვს, მაგრამ მაციებს. ეტყობა სიცხე ამიწვეს.
- სიცხის დამწვევი უნდა დალიო.
- გრიპის საწინააღმდეგო რა მიიღე?

- წამლებთან ერთად ბევრი სითხე მიიღეთ.
- წნევამ ამიწია. წამალი დავლიე, მაგრამ არ დამიგდო.
- გულის წნევა მაღალი მაქვს.
- გული მაწუხებს. მოვლით ტკივილებს ვგრძნობ.

12. შედგენილი ტექსტების პრეზენტაცია (მონაწილეობს ინფორმაციალურად ყველა შემსწავლელი).

13. მოისმინეთ ტექსტი №53:

14. დაყავით ტექსტი 3-4 ეპიზოდად და გადმოეცით თითოეულის მოკლე შინაარსი.

15. გადმოეცით ტექსტის შინაარსი სრულად.

16. შეაფასეთ ნაწას საქმიელი (დაწერეთ).

---



---



---



---



---



---



---



---

17. წაიკითხეთ ტექსტი:

\* \* \*

იმ დღით მწვავე ტკივილმა გამომადგინა. კუჭი მტკიოდა. სასწრაფო დახმარების მანქანა გამოვიძახეთ. ათ წუთში მოვიდნენ. გამსინჯეს და გადაწვიტეს, რომ საავადმყოფოში ვიყავი წასაყვანი. როგორც გამოირკვა, სასწრაფო ოპერაცია იყო გასაკეთებელი. ნარკოზი გამიკეთეს და რომ გამომეღვიძა, ყველაფერი დამთავრებული იყო. ჯერ რენიმაციის განყოფილებაში ვიწექი, მხოლოდ მეორე დღეს დამაწვინეს პალატაში. ოპერაციის მერე მაღალი სიცხეები და ტკივილები მქონდა, მაგრამ გამაყუჩებელი ნემსი გამიკეთეს და ტკივილები მომეხსნა. დიდხანს მეძინა. კრიტიკულმა პერიოდმა მესამე დღეს გაიარა. მერე უკვე გაცილებით კარგად ვგრძნობდი თავს. მთელი ამ ხნის განმავლობაში ჩემი მეუღლე მივლიდა. მნახველები ყოველ წუთში აღებდნენ პალატის კარებს. მოდიოდნენ ჩემი მეგობრები, ნათესავები, მეზობლები, თანამშრომლები. ერთ კვირაში გამომწერეს. ყველაფერი კარგად დამთავრდა

18. ამოიწერეთ ტექსტიდან უცხო სიტყვები, მოიპოვეთ ლექსიკონში.

19. გადმოეცით ტექსტის მოკლე შინაარსი თქვენი სიტყვებით.

### მიზეზის გამოხატვა

მიზეზს (კითხვები: რატომ? რის გამო? რა მიზეზით?) გამოხატავს ზმნიშედეგი: იმიტომ, ამიტომ, ან თანდებულიანი სახელები: ამის გამო, იმის გამო... წინადადებაში მიზეზის გამოსახატად ამ სიტყვებს ხშირად მოსდევს რომ კავშირი:

*სახლში იმიტომ წავედი, რომ გაკვეთილები გაცდა.*

*რატომ აცდენდი გაკვეთილებს ასე ხშირად? – იმიტომ, რომ ავად ვიყავი.*

*ბავშვებმა შიშისაგან ტირილი დაიწყეს.*

*ავადმყოფობის გამო ორი დღე სკოლაში ვერ წავედი.*

*დავალება იმიტომ ვერ დაეწერე, რომ ძნელი იყო.*

20. ჩასვით სწორი ღებოლოება: –ში, –ის ბამო, –ის, –ად, –ისბან

1. ზაზა საავადმყოფოში წვეს, ის ცუდ..... არის.
2. ავადყოფობ..... გამო ანო ხშირად აცდენს გაკვეთილებს.
3. სახლ..... იმიტომ წავედი, რომ ცუდად ვიყავი.
4. ნიკას სიცხის..... შუბლზე ოფლი ჩამოსდიოდა.
5. სიცივე..... გამო ვარდის ბუჩქი გაიყინა.

### ხოლმე ნაწილაკი

ხოლმე ნაწილაკია, რომელიც გამოხატავს მოქმედების მრავალგზისობას, სისშირეს. იგი შეიძლება დაერთოს ზმნის ახლანდელი დროის ფორმას და აღნიშნავს, რომ ზმნით გამოხატული მოქმედება განმეორებადია, ხშირია, მრავალჯერ ხდება. ხოლმე ნაწილაკი ყოველთვის მოსდევს ზმნას.

**ზმნა + ხოლმე**  
მუშაობს ხოლმე  
წერს ხოლმე  
მოდის ხოლმე  
ვხუმრობთ ხოლმე  
ვთამაშობთ ხოლმე  
ვიცინით ხოლმე

21. შეაღბინეთ წინადადებები ხოლმე ნაწილაკიანი ფორმების გამოყენებით

**კუმშვა და კვეცა**

სიტყვის შიგნიდან ხმოვნის დაკარგვას კუმშვა ჰქვია, ბოლო ხმოვნის ჩამოშორებას კი - კვეცა.

კუმშვა ხდება 3 ბრუნვაში: ნათესაობითში, მოქმედებითსა და ვითარებითში:

*ქათამ-ი - ქათმ-ის, ქათმ-ით, ქათმ-ად*

*მასწავლებელი - მასწავლებლ-ის, მასწავლებლ-ით, მასწავლებლ-ად...*

კვეცა მხოლოდ 2 ბრუნვაში გვაქვს - ნათესაობითსა და მოქმედებითში:

*დედა - დედ-ის, დედ-ით*

*სარკე - სარკ-ის, სარკ-ით*

*რკ-ის, სარკ-ით...*

22. ჩასვით სწორი ფორმები:

<i>სახელობითი</i>	<i>ნათესაობითი</i>	<i>მოქმედებითი</i>	<i>ვითარებითი</i>
მამალი	_____	_____	_____
კალამი	_____	_____	_____
ბეჭედი	_____	_____	_____
მატარებელი	_____	_____	_____
აღუბალი	_____	_____	_____

23. მიუწერეთ სწორი ფორმები:

	<i>ნათესაობითი</i>	<i>მოქმედებითი</i>
მამა -	_____	_____
კლდე -	_____	_____
ზღვა -	_____	_____
ტბა -	_____	_____
ხე -	_____	_____
სახე -	_____	_____

## ლექსიკონი

- ავადმყოფი - Xəstə  
ამოსაღები - Götürülmüş, alınmış  
აფთიაქარი - əczaçı  
აფთიაქი - Aptek  
აღფრთოვანებული - Heyran qalmış  
ახველებს - Öskürür  
ბრაზდება - Hirsələnir, qəzəblənir  
გამოცდილი - Təcrübəli  
გამოჯანმრთელება - sağalma  
გაოცდება - Təəccüblənəcək  
გართულება - Mürəkkəbləşəcək  
გაციებული - soyuqlamış  
გოგონა - Qızçıgöz  
გრიპი - Qrip  
გრძნობს - Hiss edir  
დალევს - İçir  
დამწუხრებული - Narahat olmuş  
დასრულება - Son, başa çatma  
ელიმება - Gülümsəyir  
ეჩქარება - Tələsir  
თერმომეტრი - Termometr  
იშმუშნება - əyilir, büzülür  
იხრება - Tərpənir, əyilir  
კლინიკა - Klinika  
მიღება - Qəbul  
მკვახე - Kal  
მკურნალობს - Müalicə olunur  
მოარჩენს - Sağaldır  
მოთმინებადაკარგული - Hövsələsiz, səbirsiz  
მოიფიქრებს - Fikirləşir  
მოულოდნელად - Gözlənilməz  
მუცელი - Qarın  
ოკულისტი - Okulist (göz həkimi)  
ოპერაცია - əməliyyat  
რწმენა - İnam  
სასწაული - Möcüzə  
საუბარი - Söhbət  
საშიში - Qorxu  
სისუსტე - Zəiflik  
სიცოცხლე - Həyat  
სტკივა - Ağrıyır  
სტომატოლოგი - Stomatoloq  
სუნთქვა - Nəfəs  
სუფთა - Təmiz  
სჭირდება - Lazımdır  
უფასო - Pulsuz  
უყრის - Səpir, tökir  
უცხოეთი - Xaric  
უჭერს - Saxlayır, tutur  
უხერხული - Narahat, münasib olmayan  
ფილტვი - Ağciyər  
ფიქრობს - Fikirləşir  
ქირურგი - Cərrah  
ღიმილი - Təbəssüm  
შესჩივის - Şikayətlənir  
შეუპოვრობა - Dəyanət, dözümlülük  
ცრემლმორეული - Göz yaşlarına qərğ olmuş  
ძვირადღირებული - Bahalı  
წამალი - Dərman  
ჯანმრთელი - Sağlam

## ფრაზები - İFADƏLƏR

ავად არის - Xəstədir  
არ იშლის თავისას - Özününkünü açmır  
აჩქარებული პულსი - Tez-tez döyünən nəbz  
თავბრუ ეხვევა - Başı gicəllənir  
თერმომეტრის ჩადება - Termometr qoymaq  
თვალეზის გახელა - Ziyalı görünüşlü  
ინტელიგენტურიგარეგნობის -  
კბილის ამოღება - Dişini çıxarmaq  
მაღალი სიცხე - Yüksək hərarət  
პულსის გასინჯვა - Nəbzini yoxlamaq  
სასწრაფო დახმარების მანქანა - Təcili yardım maşını  
სიცხის გასინჯვა - Hərarətini ölçmək  
უსაზღვროდ ბედნიერი - Çox xoşbəxt  
ღრმად ისუნთქეთ - Dərindən nəfəs alın  
ყური მოკრა - Qulaq asdı  
ცრემლიანი თვალეზი - Gözüyaşlı  
ცუდად გრძნობს თავს - Özünü pis hiss edir  
წამლის გამოწერა - Dərman yazmaq

# გაკვეთილი 20

## ტრანსპორტი



ავტობუსი



ტროლეიბუსი



ტაქსი



სამარშრუტო ტაქსი

1. კიდეც რომელი ტრანსპორტი იცით? ჩამოთვალეთ.

2. წაიკითხეთ ტექსტი:

ტრანსპორტი გადაადგილების საშუალებაა. დიდ ქალაქებში სხვადასხვა სახის ტრანსპორტს გადაყავს მგზავრები: ავტობუსს, ტროლეიბუსს, ტრამვაის, სამარშრუტო ტაქსებს; ბევრ ქალაქში არის მიწისქვეშა ტრანსპორტი – მეტრო.

\* \* \*

- რა მარშრუტით მიდის ეს ტროლეიბუსი?
- ეს ავტობუსი ქალაქის ცენტრს გაივლის?
- სად არის ტრამვაის (ავტობუსის, ტროლეიბუსის, ტაქსის) განერება?
- აი ტრამვაის (ავტობუსის, ტროლეიბუსის, ტაქსის) განერება.
- რა ღირს სამგზავრო ბილეთი?
- გაანერეთ (გამინერეთ) თუ შეიძლება!
- რა პქვია მეტროს ამ სადგურს?
- როგორ მოგწონთ ხვენი მეტრო?

3. ამ ფრაზების გამოყენებით, ააგეთ დიალოგები და გაითავაზეთ.

\* \* \*



ავტობუსი თბილისი-სენაკი გავა 15 წუთში.

ავტობუსი თბილისი-ვალე დგას მე-5 ბაქანზე.

ავტობუსი თბილისი-წალკა გავა 20 წუთში.

მატარებელი №553 – თბილისი – ერევანი დგას პირველ ლიანდაგზე. II

4. ამოიწერეთ ახალი სიტყვები პირად ლექსიკონში და განმარტეთ.

5. მოისმინეთ დიალოგები №54: [86]

6. ახალი სიტყვები და ფრაზები ამოიწერეთ პირად ლექსიკონში და განმარტეთ.

7. თითოეულმა შეასწავლელმა შეაფინოს მცირე ტექსტი: „როგორ და რით ვმზავრობ ძალაქში“

8. დაიმახსოვრეთ ანტონიმები:

ძველი	–	ახალი
ვიწრო	–	განიერი
ახლოს	–	შორს
ზემოთ	–	ქვემოთ
მარჯვნივ	–	მარცხნივ

9. მოისმინეთ დიალოგები №55:

10. დააკავშირეთ ერთმანეთთან კითხვა და სწორი პასუხი:

–როდის მიდიხარ?	–თბილისი-ოზურგეთი ჩამოდგება მე-2 ლიანდაგზე.
–რითი მიდიხარ?	–ხეაღ.
–როდის გადის თბილისი-ოზურგეთის მატარებელი?	–თვითმფრინავით მივდივარ.
–ყველგან აჩერებს?	–მატარებელი გადის ათის ხუთ წუთზე.
–რომელ ბაქანზე ჩამოდგება ეს მატარებელი?	–არა, ყველა ხადგურზე არ აჩერებს.



უარყოფა წარსულში: არ მიყიდა - არ ვიყიდე

წარსულ დროში უარყოფის გამოსახატავად ქართულში სამი განსხვავებული ფორმა გამოიყენება:

გააკეთე? -

1. არ გაგაკეთე
2. ვერ გაგაკეთე
3. არ გამიკეთებია

პირველი ორი ფორმა ნაწილობრივ შეიცავს მიზეზს, თუ რატომ არ / ვერ შესრულდა მოქმედება: 1. კატეგორიულად არ გააკეთა მოქმედმა პირმა; 2. რაიმე მიზეზის გამო ვერ შეძლო გაკეთება; მესამე ფორმა - არ გამიკეთებია - ნეიტრალური პასუხია, ე.ი. მოქმედება ვერ შესრულდა და არ ჩანს, რა მიზეზით...

16. შეაფასინეთ დიალოგი მოცემული პასუხების გამოყენებით:

\_\_\_\_\_?

- არ დამიწერია.

\_\_\_\_\_?

- არ მისწავლია, ვერ მოვასწარი.

\_\_\_\_\_?

- არ უთქვამს.

\_\_\_\_\_?

- არ ყოფილა.

იცის ზმნის უღლება

ვ-იცო მე ის	ვ-იცით ჩვენ ის
იცო შენ ის	იცით თქვენ ის
იცის მან ის	იციან მათ ის

ამ ზმნის მთავარი თავისებურება ის არის, რომ მესამე პირში მოითხოვს ფორმას *მან*, რაც სხვა ზმნებთან არ გვხვდება; შედარეთ: *არის, აკეთებს, შლის, ალაგებს, სადილობს* - ის; მაგრამ - *იცის* - *მან*. მრავლობით რიცხვშიც განსხვავებაა:

*აკეთებენ* ისინი, მაგრამ - *იციან მათ*...

17. წარმოაფასინეთ ვიცი ზმნასთან შეწყობილი სახელი სწორი ბრუნვის ფორმით:

1. \_\_\_\_\_ ძალიან კარგად იცის ინგლისური.(ნანა)
2. \_\_\_\_\_ იცის, რომ შენთან ვარ. (დედაჩემი)
3. \_\_\_\_\_ კარგად არ იცის ფრანგული. (გიორგი)
4. \_\_\_\_\_ აზერბაიჯანელია და აზერბაიჯანული კარგად იცის. (ალი)

## უქონლობა-უყოლობის სახელები

არსებითი სახელისაგან უყოლობას და უქონლობას აწარმოებს პრეფიქს-სუფიქსები:  
უ-ო, უ-ურ.

უ-ო: ეს პრეფიქს-სუფიქსი აწარმოებს უყოლობას ან უქონლობას: *უ-მთვარ-ო, უ-წესრიგ-ო...*  
უ-ურ (ან უ-ულ) აღნიშნავს უქონლობას: *უ-მად-ურ-ი, უ-ბედ-ურ-ი...*

18. შეაღბინეთ 5–5 წინადადება უძონლოობისა და უყოლოობის გომომხატველი  
ფორმების (უ-ო, უ-ურ სუფიქსებით ნაწარმოები)გამოყენებით

## ლექსიკონი

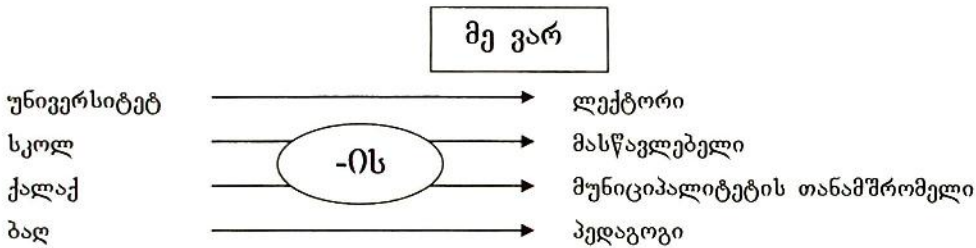
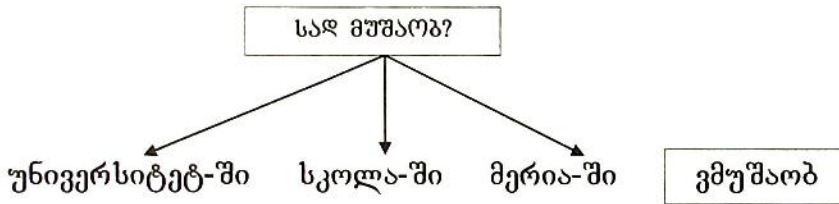
აბრა - Lövhə	მძლოლი - Sürücü
აქლემი - Dəvə	ნავი - Qayıq
აჩერებს - Dayandırır, saxlayır	რთული - Mürəkkəb, çətin
აჯარიმებს - Cəriməlayır	სადგომი - Dayanacaq
ბაქანი - Perron	სადგური - Stansiya
გარაჟი - Qaraj	საშუალება - Vasitə
გემი - Gəmi	სპეციალური - Xüsusi
ველოსიპედი - Velosiped	სპილო - Fil
ვერტმფრენი - Helikopter	სწრაფი - Sürətli, cəld
თვითმფრინავი - Təyyarə	ტრამვაი - Tramvay
ლიანდაგი - Rels	ტროლეიბუსი - Trolleybus
მართავს - İdarə edir	უბანი - Məhlə
მატარებელი - Qatar	უძველესი - Qədim
მეტროპოლიტენი - Metropoliten	ფრთხილი - Ehtiyatlı
მიკროავტობუსი - Mikroavtobus	ჩქარობს - Tələsiyir
მიუსწრებს - Çatır, ötür	ხმელეთი - Quru
მოტოციკლი - Motosikl	

## ფრაზები - İFADƏLƏR

- ბოლო გაჩერება - Sonuncu dayanacaq
- მართვის მოწმობა - Sürücülük vəsiqəsi
- მეტროს ხაზი - Metro xətti
- მიწისზედა ტრანსპორტი - Yerüstü nəqliyyat
- მიწისქვეშა გადასასვლელი - Yeraltı keçid
- მოძრაობის განრიგი - Hərəkət cədvəli
- საზოგადოებრივი ტრანსპორტი - İctimai nəqliyyat
- სამგზავრო ბარათი - Gediş üçün kart
- უბილეთო მგზავრი - Biletsiz səmşişin

# გაკვეთილი 21

## პროფესიები



ორივე ეს კონსტრუქცია თანაბრად შეიძლება გამოვიყენოთ საუბარში:

*მე უნივერსიტეტში ვმუშაობ. – მე ვარ უნივერსიტეტის ლექტორი.*

*შენ სკოლაში მუშაობ. – შენ სკოლის მასწავლებელი ხარ.*

*ის მერიაში მუშაობს. – ის მერიის (მუნიციპალიტეტის) თანამშრომელია*

### 1. წაკითხეთ დიალოგი:

- თქა, გამარჯობა, როგორ ხარ?
- კარგად, შენ როგორ ხარ, ლუკა?
- მეც კარგად ვარ, სად მიდიხარ?
- სამსახურში რუსთაველზე.
- მეც იქით ვმუშაობ და თუ გინდა, წაგიყვან.
- დიდი მადლობა, მაგვიანდებოდა და ახლა დროზე მივაღ.
- სად მუშაობ, თქა?
- მე პირველ საჯარო სკოლაში, დღეს მეორე გაკვეთილი მაქვს და ვაგვიანებ.
- რას ასწავლი სკოლაში?
- მათემატიკას.
- რომელ კლასებს ასწავლი?
- მეთერთმეტესა და მეთორმეტეს. შენ სად მუშაობ?

-მე ბანკში, კრდიტების განყოფილებაში.

-ძალიან კარგი, იქვე ყოფილხარ. შენ რომელი ფაკულტეტი დაამთავრე?

-ეკონომიკის, საბანკო საქმე.

-შენ?

-მე უნივერსიტეტში, მათემატიკის ფაკულტეტი.

-კარგია, აი, მოვედით.

-დიდი მადლობა, დროზე მოვედი.

-ძალიან კარგი, აბა, კარგად, ნახვამდის!

-ნახვამდის, ლუკა.

2. ამოიწერეთ ახალი სიტყვები პირად ლექსიკონში და განმარტეთ.

3. შეაღბინეთ და ბაიტაგაზეთ მსგავსი დიალოგი.

4. მოისმინეთ ტექსტი №57.

5. ამოიწერეთ ტექსტიდან პროფესიის აღმნიშვნელი სიტყვები, მოიპოვეთ ლექსიკონში და თარგმნეთ.

6. ახალი სიტყვების გამოყენებით, გადმოვიცი თხრობით თემა:  
„ჩემი პროფესია“

7. წაიკითხეთ ტექსტი:

მე ნათია ვარ, ნათია იაძე. ოცი წლის ვარ და ვსწავლობ ეკონომიკის ფაკულტეტზე ივანე ჯავახიშვილის სახელობის უნივერსიტეტში მესამე კურსზე. უნივერსიტეტის დამთავრების შემდეგ მე ეკონომისტად ვიმუშავებ რომელიმე დაწესებულებაში.

ეს ნიკაა, ნიკა ჩემი მეგობარია, მან უკვე დაამთავრა უნივერსიტეტი. ისიც უნივერსიტეტში სწავლობდა სოციოლოგიისა და პოლიტოლოგიის ფაკულტეტზე. ნიკამ მაგისტრატურაც დაამთავრა ფსიქოლოგიის განხრით და ახლა ბავშვთა ფსიქოლოგად მუშაობს ერთ-ერთ სკოლაში.

ნიკას საინტერესო პროფესია აქვს. ის მთელი კვირა მუშაობს და ისვენებს კვირის ბოლოს: შაბათ-კვირას. დღის მანძილზე მას შესვენება არ აქვს. მისი სამსახური ჩემს უნივერსიტეტთან ახლოსაა. მე ზოგჯერ ლექციებამდე ან ლექციების შემდეგ მივდივარ ხოლმე მის სამსახურში. მე ძალიან მომწონს მისი სამსახური, მისი პროფესია.

მე ვფიქრობ, ჩემი პროფესიაც საინტერესო იქნება. მე ეკონომისტი გავხდები და შევძლებ ჩემი პროფესიით მუშაობას.

მე და ნიკა ერთად ხშირად ვსადილობთ. ნიკა მიყვება თავისი პროფესიის შესახებ, ბავშვებზე. მე ვუყვები ჩემი ლექციების, გამოცდების შესახებ.

ჩვენ მეზობლებიც ვართ, მეზობლადაც ვცხოვრობთ და ნიკას ხშირად მიყვარვარ მანქანით უკან სახლში.

**8. ამოიწერეთ ტექსტიდან ახალი სიტყვები, მოიძიეთ ლექსიკონში, განმარტეთ და შეაღბინეთ ამ სიტყვების გამოყენებით წინადადებები.**

**9. უპასუხეთ კითხვებს:**

რა პროფესიით აპირებს ნათია მუშაობას მომავალში?

სად მუშაობს ნიკა?

რას ასწავლის ნიკას დედა?

ვინ აშენებს გზებს, ხიდებსა და სახლებს?

ვის უყვარდა თავისი პროფესია ძალიან?

**10. წაიკითხეთ ტექსტი:**

ლუკა ჩემი ძმია. ის ბანკში მუშაობს. სამი თვეა დაიწყო ბანკში მუშაობა და ძალიან მოსწონს თავისი სამსახური. ლუკა სწავლობდა უნივერსიტეტში საბანკო საქმეზე. ახლა საბანკო ოპერაციებს ასრულებს.

ნანა ჩემი ბიძაშვილია. ის ექსკურსიამძღოლია. ქართულის გარდა ნანა ლაპარაკობს რუსულად, ინგლისურად და ფრანგულად და ტურისტებს საქართველოს ისტორიის შესახებ უყვება ხოლმე.

ლია ჩვენი მეზობელია. ის მაღაზიის გამყიდველია. მის მაღაზიაში ტანსაცმელი და ფეხსაცმელი იყიდება.

ეკა ექთანია. ის საავადმყოფოში მუშაობს და ექიმს ავადმყოფის მკურნალობაში ეხმარება.

ლაშა მეხანძრეა. მეხანძრეები ძლიერები არიან. ლაშას უყვარს თავისი პროფესია.

ნინო მზარეული ანუ კულინარია, ის რესტორანში მუშაობს და გემრიელ საჭმელებს ამზადებს რესტორნის სტუმრებისათვის. ის ძალიან ცნობილი კულინარია.

ზურა ფოტოგრაფია. ის ცნობილ ადამიანებს ფოტოებს უღებს ჟურნალებისათვის.

ყველა პროფესია ძალიან საინტერესოა. მთავარია, ადამიანს უყვარდეს თავისი პროფესია.

**11. უპასუხეთ კითხვებს:**

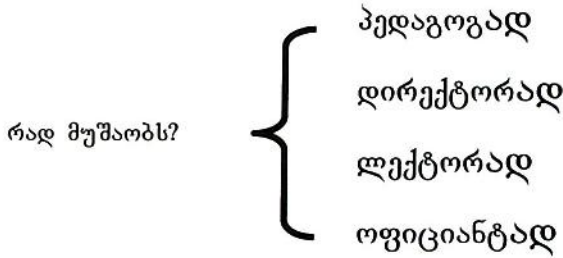
როდის დაიწყო ლუკამ ბანკში მუშაობა?

რამდენი უნა იცის ნანამ?

- რა არის ექთნის მოვალეობა?
- რა პროფესია აქვს ნინოს?
- ვინ იღებს ჟურნალებისათვის ფოტოებს?

ვითარებითი ბრუნვა პროფესიის გამომხატველ სახელებთან

პროფესიის გამომხატველ სიტყვებთან ხშირად გამოიყენება ვითარებითი ბრუნვა (დაბოლოებით – ად):



12. ამოიწერეთ ტექსტიდან პროფესიის გამომხატველი სახელები ვითარებითი ბრუნვაში და შეაღბინეთ წინადადებაში.

---



---



---



---



---

-ზე, -ში თანდებულები (სპეციალობის მითითება)

-ზე და -ში თანდებულებია. ისინი ძირითადად საგნის ადგილმდებარეობას გადმოსცემენ (*მაგიდაზე თევზია; ჭიქაში წყალია...*); თუმცა, -ზე და -ში ზოგჯერ სხვა მნიშვნელობითაც იხმარება: *უნივერსიტეტში, ფაკულტეტზე...*

ამ შემთხვევაში -ზე, -ში თანდებულები პროფესიაზე ან ამა თუ იმ სპეციალობაზე მიუთითებენ:

*პასანი უნივერსიტეტში სწავლობს; გიორგი სამედიცინოზე სწავლობს; ლელა იურიდიულ ფაკულტეტზეა; მე პუმანიტარულ მეცნიერებათა ფაკულტეტზე ვკითხულობ ლექციებს...*



ჟურნალისტი - Jurnalist  
რესტორანი - Restoran  
საავადმყოფო - Xəstəxana  
საინტერესო - Maraqı  
სამსახური - İş yeri  
სოციოლოგია - Sosioloq  
ტელევიზია - Televiziya

ტურისტი - Turist  
უყვება - Danışır  
ფოტო - Foto  
ფოტოგრაფი - Fotoqraf  
ფსიქოლოგი - Psixoloq  
ხშირად - Tez-tez

### ფრაზები - İFADƏLƏR

ინტერვიუს აღება - Müsahibə almaq  
კრედიტების განყოფილება - Kreditlər şöbəsi  
საბანკო ოპერაცია - Bank əməliyyatı  
საბანკო საქმე - Bank işi  
საჯარო სკოლა - İctimai məktəb  
ცნობილი ადამიანი - Tanınmış insan

## გაკვეთილი 22

### ჩემი მეგობრები

1. მოისმინეთ დიალოგები №58, 59.

2. სწორად დაალაგეთ არეული დიალოგი:

- გამარჯობა, დეა, როგორ ხარ?
- გაგიმარჯოს, კარგად. დღეს მე და გუგა ქეთისთან მივდივართ, შენ არ წამოხვალ?
- რა ხდება, დღეს რა დღეა?
- დაგავიწყდა? დღეს ქეთის დაბადების დღეა. ჩვენი მეგობრები იქ იქნებიან.
- როგორ დამავიწყდა! კარგი, აუცილებლად წამოვალ!
- სალამოს ექვს საათზე გამოგივლით!
- კარგი, სანუქარი უყიდეთ?
- კი, ვუყიდეთ მე და გუგამ.
- კარგი, მე ახლა წავალ და ვუყიდი.
- სალამომდე, სალამოს მე და გუგა გუგას მანქანით გამოგივლით.
- კარგი, სალამომდე, მეც სანუქრით დაგხვდებით.

2. მესამე პირში გადმოეცით მოსმენილი დიალოგები:

3. კიდევ ერთხელ მოუსმინეთ დიალოგებს, დაიხვებით ყველგან და ბაითამაშეთ.

4. წაიკითხეთ ტექსტი:

მე ბევრი მეგობარი მყავს. ჩემი უახლოესი მეგობრები არიან ანი და ანა. ჩვენ ერთ ეზოში ვცხოვრობთ, ერთად ვთამაშობთ, ერთად დავდივართ სკოლაში. ჩვენ ერთ კლასში ვართ.

წინა კვირას ჩვენი სახლის წინ ფეხბურთის მოედანი გააკეთეს. ბავშვებს ძალიან გაგვიხარდა, უბედნიერესები ვიყავით: ახლა ეზოში ფეხბურთის გუნდი გვყავს. მე და ანი ამ გუნდში ვართ. ანა არ არის ამ გუნდში, ამ გუნდში მხოლოდ ბიჭები ვთამაშობთ.

დღეს თამაში გვაქვს. თამაში სალამოს შვიდ საათზე იწყება. დღეს დიდიდან წვიმს. ჩვენ დილით ვივარჯიშეთ და ახლა ვისვენებთ.

მე ახლა ფანჯარასთან ვდგავარ, ვიყურები გარეთ და ვფიქრობ. ისევ წვიმს. გამვლელები ქოლგებით დადიან. ძალიან ცუდი ამინდია.

მე არ მიყვარს წვიმაში თამაში, არავის არ უყვარს წვიმაში თამაში. არც მაყურებელს მოსწონს ასეთ ამინდში სველ მოედანზე ჯდომა. დღეს წვიმამ თუ არ გადაიღო, ალბათ არავინ მოვა სტადიონზე...

თამაშის დაწყებამდე სამი საათი რჩება. მოედანი ცარიელია. ყველა თავის სახლშია თბილად და იქ უყურებს ტელევიზორს ან კითხულობს წიგნს. ჩემი კლასელები ალბათ არ მოვლენ ფეხბურთზე. არც ანა მოვა.

თამაშის დაწყებამდე ერთი საათი დარჩა. ისევ წვიმს, ძალიან წვიმს. ცუდი ამინდია.

სტადიონი სველია. ჩვენ სტადიონზე მივდივართ. ვემზადებით მატჩისთვის.

ტრიბუნებიც ივსება. მაყურებლები მოდიან და სხდებიან. ჩვენი მეგობრები უკვე მოვიდნენ. ანაც ტრიბუნაზე ზის. მე აღარ მეშინია. უკვე მომწონს წვიმაში თამაში!

თამაში დაიწყო. მოედანი სველია და სირბილი ძნელია. ჩვენ ხშირად ვეცემით მიწაზე. თამაშის დაწყებამდე ჩვენ თეთრი მაისურები გვეცვა, ახლა ჩვენი მაისურები შავია. უძნელესი ყოფილა ცუდ ამინდში თამაში.

დრო ისე გავიდა, ვერ გავიგეთ.

თამაშის ბოლოს ერთი ბურთი გავიტანეთ.

ჩვენი მეგობრები უბედნიერესები იყვნენ. ტრიბუნებზე ხტოდნენ და გვილოცავდნენ ყვირილით.

თამაში მალე დამთავრდა. ერთით ნული მოვიგეთ.

სახლებში სველები დავბრუნდით. გარეთ ისევ წვიმს. მე სახლში თბილად ვზივარ და აღარ ვფიქრობ წვიმაზე. მე ჩემს მეგობრებზე ვფიქრობ, მე ძალიან მიყვარს ისინი. ჩვენზე უკეთესი მეგობრები არავის ჰყავს!

## 5. უპასუხეთ კითხვებს:

რა უხარიათ ბავშვებს?

რატომ არ არის ანა ფეხბურთის გუნდის წევრი ანა?

როგორი ამინდია?

როდის არის თამაში?

რა ანგარიშით დამთავრდა თამაში?

რაზე ფიქრობს ბიჭი სადამოს?

## 6. მონიშნეთ, სწორია თუ არასწორი: (+ - სწორია)

მე ბევრი მეგობარი მყავს.

ჩემი უახლოესი მეგობრები არიან ანი და ანა.

ჩვენ ერთ ეზოში ვცხოვრობთ.

ეზოში ფეხბურთის გუნდი არ გვყავს.

მე, ანი და ანა ფეხბურთის გუნდში ვართ.





---

---

---

---

---

---

---

---

---

---

ჰქეი-ა ზმნის უღლება ახლანდელ დროში

მე	მ-ქვია	ჩვენ	გვ-ქვია
შენ	გ-ქვია	თქვენ	გ-ქვია-თ
მას	ჰ-ქვია	მათ	ჰ-ქვია-თ

12. შუაერთით ერთმანეთთან სწორი ფორმები

მე	ჰქვიათ
ჩვენ	გქვია
შენ	მქვია
თქვენ	გვქვია
მას	გქვიათ
მათ	ჰქვია

ზედსართავი სახელის ხარისხის წარმოება (უ -ეს)

ზედსართავი სახელი საგნის რაიმე თვისებას გამოხატავს; ზედსართავ სახელს შეუძლია გამოხატოს აღმატებითი (უფრო მეტი – უფროობითი) ხარისხი:

*მაგ. დიდი – უდიდესი (ყველაზე დიდი)*

*ბოროტი – უბოროტესი (ყველაზე ბოროტი)*

*შავი – უშავესი (ყველზე შავი, ძალიან შავი...)*

აღმატებით ხარისხს აწარმოებს უ- თავსართი და -ეს ბოლოსართი: *უწმინდესი, უღამაზესი...*

13. აწარმოეთ აღმატებითი ხარისხის ფორმები:

1. ცივი - \_\_\_\_\_
2. ლამაზი - \_\_\_\_\_
3. მშვენიერი - \_\_\_\_\_
4. გემრიელი - \_\_\_\_\_

**ჯდება – სხდებიან (ზის - სხედან) დაპირისპირება**

*ჯდება – სხდებიან (ზის – სხედან)* ფუძემონაცვლე ზმნებია; ეს იმას ნიშნავს, რომ მხოლოდითსა და მრავლობით რიცხვში მათ განსხვავებული ფუძეები აქვთ. სამივე დროის ფორმებს ისინი განსხვავებულად აწარმოებენ:

**ახლანდელი დრო**

<i>მხ. რ.</i>		<i>მრ. რ.</i>					
მე	ვ-ჯდება	მე	ვ-ზი-ვარ	ჩვენ	ვ-სხდებით	ჩვენ	ვ-სხედ-ვართ
შენ	ჯდება	შენ	ზი-ხარ	თქვენ	სხდებით	თქვენ	სხედ-ხართ
ის	ჯდება-ა	ის	ზი-ს	ისინი	სხდებიან	ისინი	სხედ-ან

**მომავალი დრო**

<i>მხ. რ.</i>		<i>მრ. რ.</i>					
მე	და-ვ-ჯდება	მე	ვ-იჯდები	ჩვენ	და-ვ-სხდებით	ჩვენ	ვ-ისხდებით
შენ	და-ჯდება	შენ	იჯდები	თქვენ	და-სხდებით	თქვენ	ისხდებით
ის	და-ჯდება-ა	ის	იჯდება	ისინი	და-სხდებიან	ისინი	ისხდებიან

**წარსული დრო**

<i>მხ. რ.</i>		<i>მრ. რ.</i>					
მე	და-ვ-ჯექი	მე	ვ-იჯექი	ჩვენ	და-ვ-სხედით	ჩვენ	ვ-ისხედით
შენ	და-ჯექი	შენ	იჯექი	თქვენ	და-სხედით	თქვენ	ისხედით
ის	და-ჯდ-ა	ის	იჯდ-ა	ისინი	და-სხდ-ნენ	ისინი	ისხდ-ნენ

14. შეაღბინეთ 2-2 წინადადება ზის, სხედან, ჯდება, სხდებიან ზმნების ბაგოყენებით.

## ლექსიკონი

ადვილი - asan  
ალბათ - Yəqin ki  
გამვლელი - Ötənlər  
ემზადება - Hazırlaşır  
ეცემა - Yıxılır, düşür  
თამაში - Oyun  
იგებს - udur  
იღლება - Yorulur  
მაისური - Mayka  
მოედანი - Meydan  
საჩუქარი - Hədiyyə  
სველი - Yaş, nəmli

სირბილი - Qaçış  
ტრიბუნა - Tribuna  
უახლოესი - Yaxınlarda  
უკეთესი - ən yaxşısı  
ურეკავს - Zəng eləyir  
უძნელესი - ən çətin  
ფანჯარა - Pəncərə  
ქოლგა - Çətir  
ყვირილი - Qışqırır  
ცარიელი - Boş  
ხვდება - Rastlaşır

### ფრაზები - İFADƏLƏR

ბურთის გატანა - Top keçirmək  
ერთ საათში - Bir saata  
მანქანით გამოუვლის - Maşınla gələcək  
ფეხბურთის გუნდი - Futbol dəstəsi  
ცუდი ამინდი - Pis hava  
წვიმამ გადაიღო - Yağış keçdi

# გაკვეთილი 23

## თბილისი

1. მოისმინეთ დიალოგები №60, 61:

2. მონიშნეთ, სწორია თუ არასწორი:

-მე მარჯანიშვილის თეატრში მიხდა მისვლა. სწორია

-მე ტრანსპორტი მჭირდება. არასწორია

მარინე თბილისში არასოდეს ყოფილა. სწორია

თბილისი ახალი ქალაქია. არასწორია

თბილისი ღამაში ქალაქია. სწორია

თბილისი ორ ნაწილად იყოფა. სწორია

3. დაასრულეთ წინადადებები:

უკაცრავად, გზას ხომ ვერ \_\_\_\_\_?

მარჯანიშვილის ქუჩაზე როგორ \_\_\_\_\_?

აღმაშენებლის გამზირს უნდა \_\_\_\_\_.

ქუჩის კუთხეში, ხელმარჯვნივ უნდა \_\_\_\_\_.

-შენ თბილისში \_\_\_\_\_?

-არა, არასოდეს, შენ \_\_\_\_\_?

4. მოსმენილი ტექსტიდან ამოიწერეთ უცნობი სიტყვები და მოიძიეთ ლექსიკონში.

5. მოსმენილი დიალოგების მიხედვით, შეაფასინეთ ტექსტი და აღწერეთ ძალაძი თბილისი.

6. წაიკითხეთ ტექსტი:

თბილისი საქართველოს დედაქალაქია. ის უძველესი ქალაქია. ლეგენდის მიხედვით, თბილისი ქართლის მეფემ, ვახტანგ გორგასალმა, დააარსა მესხეთე საუკუნეში. ის ახლანდელ თბილისთან ახლოს ნადირობდა და ხოხობი მოკლა. ფრინველი წყალში ჩავარდა. ის წყლიდან ამოიღეს მისმა მსახურებმა. ხოხობი ცხელი იყო, რადგან ის ცხელ წყალში ჩავარდა.

ვახტანგ გორგასალმა აქ ქალაქი დააარსა და თბილისი უწოდა. იმ დროს საქართველოს დედაქალაქი მცხეთა იყო. მალე დედაქალაქი თბილისში გადმოიტანეს.

თბილისში დღესაც მოედინება ცხელი გოგირდის წყალი. ეს სამკურნალო წყალია. დღეს ძველ თბილისში, ძველი ციხის, ნარიყალას ძირში, გოგირდის წყლის აბანოებია.

ძველი თბილისი ძალიან ლამაზია, იქ ძველებური სახლები და ვიწრო ქუჩებია. აქ სხვადასხვა ეროვნების ხალხი ცხოვრობს. ძველ თბილისში დგას ქართული ეკლესია, სომხური ეკლესია, მეჩეთი და სინაგოგა.

თბილისის სტუმრებს მოსწონთ ძველი თბილისიც და ახალი თბილისიც. ახალი თბილისი ევროპული სტილისაა, ძველ თბილისში კი აზიური ელემენტი უფრო მეტია.

თბილისს მტკვარი ორ ნაწილად ჰყოფს. ქალაქს აქვს მარჯვენა და მარცხენა სანაპიროები. ეს სანაპიროები ერთმანეთთან დაკავშირებულია ხიდებით. აქ ბევრი ღირსშესანიშნავი ადგილია.

თბილისში არის მუზეუმები, თეატრები, საგამოფენო დარბაზები. რუსთაველის პროსპექტზე დგას ოპერის თეატრი, რომელიც მეცხრამეტე საუკუნეში, 1851 წელს არის აშენებული.

თბილისში ბევრი დასასვენებელი პარკი და სკვერია. მთელ ქალაქში არის რესტორნები, კაფეები, ბარები, ბევრი თანამედროვე მაღაზია და სავაჭრო ცენტრი.

მთაწმინდა თბილისის სავიზიტო ბარათია.

## 7. ამოიწერეთ ტექსტიდან უცნობი სიტყვები და ააბეთ ამ სიტყვებით წინადადებები.

### 8. უპასუხეთ კითხვებს:

ვის მიერაა დაარსებული თბილისი?

რომელია საქართველოს ძველი დედაქალაქი?


ქალაქის რომელი ნაწილია ევროპული სტილის?

რა არის დამახასიათებელი ძველი თბილისისათვის?

რომელი ადგილია თბილისის სავიზიტო ბარათი?

## 9. დაწერეთ თემა: თბილისი – საქართველოს დედაქალაქი; გამოიყენეთ ტექსტიდან ახალი სიტყვები.

9. ბაეცანით ნახატს.



10. უცნობი სიტყვები ამოიწერეთ პირად ლექსიკონში და განმარტეთ.

11. დაიყავით ჯგუფებად და აღწერეთ ნახატი.

12. ყურადღებით წაიკითხეთ ტექსტი:

\* \* \*

გუშინ გუგასთან სტუმარი ჩამოვიდა. ის გუგას მეგობარი და კურსელია. ისინი გერმანიაში სწავლობდნენ ერთად და იქ დამეგობრდნენ. ალექსი გერმანელია. ის პირველადაა საქართველოში.

გუგა მას აეროპორტში დახვდა და თავის სახლში წაიყვანა. გვიანი ღამე იყო. ალექსს უნდოდა სასტუმროში განერება. გუგამ არ გაუშვა.

დღეს ალექსი და გუგა თბილისის დასათვალიერებლად მიდიან.

გუგას ალექსი ძველ თბილისში მიჰყავს. ისინი მთელი დღე დაათვალიერებენ აბანოთუბანს, ხარფუხს, ავლენ ნარიყალაზე, ნახავენ მეტეხის ტაძარს, ვახტანგ გორგასლის ქანდაკებას. მერე იქვე, რესტორანში, ისადიღებენ, სადაც ქართულ ნაციონალურ კერძებს ამზადებენ.



მოქმედებითი ბრუნვა – დროის გამოსატყვევება

მოქმედებითი ბრუნვა შედარებით იშვიათად დროსაც გამოსატყვევებს: *დილით, საღამოთი, ღამით...*

-იდან (ით-გან) ბოლოსართის დართვით დროში საწყისობაა გამოსატყვევლი:  
*დილიდან ვმუშაობ; ხვალეიდან ვარჯიშს ვიწყებ...*

16. ამოიწერეთ ტექსტიდან მოქმედებითი ბრუნვის ფორმები დროის გამოსატყვევლის მნიშვნელობით და შეაფასინეთ წინადადებები.

გეოგრაფიულ სახელთა მაწარმოებლები: -ეთ, სა - ო, სა - ეთ...

გეოგრაფიულ სახელთა წარმოება ქართულში მრავალფეროვანია:

*-ეთ: კახ-ეთ-ი, სომხ-ეთ-ი, თურქ-ეთ-ი, რუს-ეთ-ი...*

*სა - ო: სა-ქართველ-ო, სა-მეგრელ-ო...*

*სა - ეთ: სა-ფრანგ-ეთ-ი, სა-ბერძნ-ეთ-ი...*

ხშირად ქვეყნის სახელწოდება უცვლელად გადმოიცემა:

*გერმანია, აზერბაიჯანი, ირანი...*

17. ამოიწერეთ ტექსტიდან გეოგრაფიული სახელები და დააჯგუშეთ წარმოების ტიპების მიხედვით.

-ეთ: \_\_\_\_\_

სა - ო: \_\_\_\_\_

სა - ეთ: \_\_\_\_\_

სადაურობის -ურ, -ელ მაწარმოებლები

სადაურობის სახელები აწარმოებს -ელ და -ურ ბოლოსართები.

-ელ მანვენებელია ადამიანთა სადაურობისა: *სოფელ-ელ-ი, რაჭველ-ი*; -ელ სუფიქსი აღნიშნავს აგრეთვე მიმდევრობას, წვერობას, როდინდებობას: *რაზმ-ელ-ი, წუხანდ-ელ-ი...*

-ურ (ან -ულ) მანვენებელია არაადამიანთა სადაურობისა: *ქიზიყ-ურ-ი, სვან-ურ-ი, არაბ-ულ-ი.*

-ურ (-ულ) სუფიქსი გვიჩვენებს აგრეთვე თვისებას: *დედაშვილ-ურ-ი, გმირ-ულ-ი.*

18. ამოიწერეთ ტექსტიდან საღაშრობის აღმნიშვნელი სახელები და დააჯგუშეთ წარმოების ტიპების მიხედვით

-ელ: \_\_\_\_\_  
-ურ: \_\_\_\_\_  
-ულ: \_\_\_\_\_

წარმომავლობის მაწარმოებელი –იდან თანდებული

–იდან თანდებული, როგორც ვიცით, გამოხატავს გამოსვლითობას (*სახლიდან წავიდა; ოთახიდან გავიდა...*); –იდან თანდებული ზოგჯერ წარმომავლობას აღნიშნავს:

*საიდან ხარ?*

*ახალციხიდან, მარნეულიდან, თბილისიდან...*

19. ამოიწერეთ ტექსტიდან –იდან თანდებულიანი საღაშრობის გამომხატველი სიტყვები და შეაღბინეთ წინადადებები.

---

---

---

---

---

---

ლექსიკონი

აბანო - Hamam

ათვალიერებს - Gözdən keçirir

ბანკი - Bank

გამზირი - Prospekt

დაკავებული - Məşğul, tutulmuş

ლეგენდა - əfsanə

მანძილი - Məsafə

მარტო - Tək,tənha

მეჩეთი - Məscid

ნადირობს - Ovlayır

ოპერატორი - Operator

პირდაპირ - Birbaşa

სანაპირო - Sahil

სინაგოგა - Sinaqoq

სკვერი - Skver

უხვევს - Dönür

ფოსტა - Poçt

ქანდაკება - Heykəl

ხელმარცხნივ - Sola

## ფრაზები - İFADƏLƏR

- აზიური ელემენტი - Asiya elementi
- ანაზრის გახსნა - Bankda hesab açmaq
- გადასახადების გადახდა - Ödənişləri keçirmək
- გოგირდის წყალი - Kükürdlü su
- დასასვენებელი პარკი - İstirahət parkı
- ეთნოგრაფიული მუზეუმი - Etnoqrafiya muzeyi
- ლეგენდის მიხედვით - Əfsanəyə əsasən
- ნაციონალური კერძი - Milli xörək
- საგამოფენო დარბაზი - Sərgi zalı
- სავაჭრო ცენტრი - Ticarət mərkəzi
- სავიზიტო ბარათი - Vizit kartı
- სარეგისტრაციო ბილეთი - Qeydiyyat bileti

## გაკვეთილი 24

### წერილის შედგენა

#### 1. წაკითხეთ ტექსტი:

ალის დედა ავადია, მამა კი მიეღინებაშია. დედასთან ექიმი უნდა მოვიდეს. დედას ორი გადაუდებელი საქმე აქვს – ქალაქის სადგურში და იურიდიულ კონსულტაციაში.

უცხოეთიდან ნათესავი ჩამოდის და მას სადგურში უნდა დახვდნენ. გუშინ დეკემბერი მიიღეს:

მატარებელი ცხრა საათზე იქნება სადგურში. დიდი ხანია, თქვენთან არ ვყოფილვარ. მენატრებით. იმედია, მალე გნახავთ.

ანასტასია

ალიმ გადაწყვიტა: ჯერ იურისკონსულტთან, მერე კი – სადგურში; მაგრამ ალიმ არ იცის, სად არის იურიდიული კონსულტაცია. დედამ ალის წერილი და გეგმა მისცა.

ბატონო დავით!

უკაცრავად, მე ავად ვარ და თქვენთან მოსვლა არ შემიძლია.

სურათი გამოატანეთ ალის. წინასწარ გიხდით მადლობას.

თამარი

15. 02. 2002

## 2. რა არის წერილი? წაკითხეთ მუხაღვებით:

წერილი ორგვარი არსებობს: პირადი და ოფიციალური. პირადი წერილი იწყება იმ პიროვნების (და მისი ოჯახის) მოკითხვით, ვისაც ვწერთ. ძირითად ნაწილში მთავარი სათქმელი ანუ თემაა, ბოლოს კი ისევ მოკითხვით ან დამშვიდობების ფრაზებით სრულდება. რა თქმა უნდა, ეს საეაღდებულო სქემა არ არის: პირადი წერილი მაინც ისე იგება, როგორც ეს მის დამწერს სურს. ოფიციალური წერილები კი ძირითადად ორგანიზაციებში იგზავნება, ამიტომ არსებობს გარკვეული ფორმა – შაბლონი, რომელიც მეტ-ნაკლებად ყველამ უნდა დაიცვას.

## 3. უპასუხეთ კითხვებს:

რამდენგვარი წერილი არსებობს?

რით უნდა დავიწყოთ პირადი წერილი?

რას ვწერთ ძირითად ნაწილში? რას ვუწოდებთ სხვაგვარად მთავარ სათქმელს?

რა უნდა დაეიცვათ ოფიციალური წერილების წერის დროს?

## 4. წაკითხეთ ტექსტი:

არტური ახალქალაქში ცხოვრობს, მაგრამ ახლა თბილისშია. იგი თბილისის სახელმწიფო უნივერსიტეტში სწავლობს სამართალმცოდნეობის ანუ იურიდიულ სპეციალობაზე. მისი ნათესავები ამერიკაში ცხოვრობენ და ზაფხულში ახალქალაქში ისვენებდნენ.

ახლა არტური წერილს სწერს ჯორჯს:

გამარჯობა, ჯორჯ!

როგორ ხარ? შენი ოჯახი როგორაა?

ამ წერილს ახლა თბილისში ვწერ. ექვსი თვეა უკვე აქ ვარ, უნივერსიტეტში ვსწავლობ. ახალქალაქში დიდი ხანია, არ ვყოფილვარ. თბილისი ძალიან მომწონს, ღამაში ქალაქია. ძველი თბილისი კი უღამაზესია. ალბათ ბევრი რამ გაინტერესებს ამ ქალაქის შესახებ.

თბილისი საქართველოს დედაქალაქია. ის უდიდესი ქალაქია საქართველოში. აქ მილიონ-ნახევარი ადამიანი ცხოვრობს. თბილისში მრავალი ისტორიული ადგილია. ქალაქში ბევრი პარკი და სკვერია, სადაც თბილისელები ისვენებენ.

თბილისის შესახებ უღამაზესი ლეგენდა არსებობს. ამ ქალაქის მშენებლობა ვახტანგ გორგასალმა დაიწყო მეხუთე საუკუნეში. ლეგენდა კი ასეთია: ვახტანგ გორგასალი ერთხელ მსახურებთან ერთად სანადიროდ წავიდა. ხოხობს ისარი ესროლეს. დაჭრილი ხოხობი დაიკარგა. ცოტა ხნის შემდეგ კი ცხელ წყაროში ჩაგდებული იპოვნეს. ვახტანგ გორგასალს ძალიან მოეწონა ეს ადგილი და აქ ქალაქის აშენება ბრძანა. სახელად თბილისი დაარქვეს, რაც ნიშნავს თბილი წყლის ადგილს. თბილისში ახლაცაა გოგირდის წყლის აბანოები,

რომელიც მსოფლიოშია განთქმული.

თბილისში ბევრი ძველი უბანია. აქაა ორსართულიანი ლამაზი ხის სახლები საერთო ეზოებით, ვიწრო ქუჩები, ეკლესიები.

თბილისში ახალი უბნებიცაა. აქ ძირითადად ერთნაირი მრავალსართულიანი სახლებია და თბილისის მოსახლეობის დიდი ნაწილი ცხოვრობს.

ახლა თბილისში ბევრი ახალი მაღაზია, კაფე, ბარი და რესტორანია. თბილისი უფრო და უფრო ლამაზდება.

კარგად იყავი, შენც მომწერე. მომიკითხე შენი ოჯახი.

ბაგრატე

თბილისი, 2011 წლის 4 აპრილი

5. ახალი სიტყვებისა და ფრაზების გამოყენებით მისწერეთ პირადი წერილი მამობარს:

6. გააცანით ოფიციალურ წერილს:

დავით გამრეკელს

მარნეულის რაიონის გამგებლობა

25 ნოემბერი, 2011 წ.

სამშენებლო მასალების შეკვეთის შესახებ

ბატონო დავით!

ვადასტურებთ, რომ თქვენი შეკვეთა (15/09, 10.11.08) სამშენებლო მასალებზე მიღებულია. თქვენთვის საინტერესო სამშენებლო მასალები მოგეწოდებათ 48 საათის განმავლობაში თანხის ნაწილობრივი გადახდის შემდეგ. სერვისში შედის ტვირთის ადგილზე მიტანა.

ვიმედოვნებთ, კმაყოფილი დარჩებით ჩვენი პროდუქციით, ისევე როგორც ჩვენი სხვა მომხმარებელი და მომავალშიც ითანამშრომლებთ ჩვენთან.

პატივისცემით

პაატა ხარბედია

7. საქმიანი წერილი იძენება საერთაშორისოდ აღიარებული სტანდარტის მიხედვით, ამდენად, ნებისმიერი ტიპის წერილს, მიუხედავად მოცულობისა, აქვს მკაცრად გაწერილი სტრუქტურა. საქმიანი წერილი ყოველთვის უნდა შეიცავდეს შესავალს, ძირითად და დასკვნით ნაწილებს.

## შესავალი ნაწილი

ადრესატის (ვისაც ვუგზავნით წერილს) მონაცემები:

წერილის დასაწყისში მოცემულია ადრესატის სახელი და გვარი, აგრეთვე მისი კომპანიის ან ორგანიზაციის სახელწოდება, მისამართი, ტელეფონი, ფაქსი, ელექტრონული ფოსტა ან ვებგვერდის მისამართი (ასეთის არსებობის შემთხვევაში). რამდენჯერმე გადაამოწმეთ, თუ რამდენად სწორად დაწერეთ მიმღების სახელი და გვარი. გახსოვდეთ, რომ ადრესატის კეთილგანწყობის მოსაპოვებლად ეს განსაკუთრებით მნიშვნელოვანია.

## მაგალითი:

*გიორგი დანელიას*

*შპს „სტილი“*

ჭავჭავაძის გამზ. 15, 0128

ტელ/ფაქსი + 995 22 23 09

www.stilli.ge

danelia-giorgi - yahoo.com

## თარიღი

ადრესატის მონაცემების მითითების შემდეგ უნდა დაისვას თარიღი. ეს საქმიანი წერილის გაფორმების მეორე ეტაპია. გახსოვდეთ, ყოველთვის დაათარიღეთ თქვენი წერილი. სასურველია თვე დაიწეროს სიტყვიერად.

## მაგალითი:

6 იანვარი, 2008წ.

## მოკლე ინფორმაცია:

ნებისმიერი საქმიანი წერილის გაფორმებისას ერთ-ერთი აუცილებელი ატრიბუტია წერილის მოკლე შინაარსის წარმოდგენა, რომელშიც აისახება თქვენი წერილის მიზანი. ამ ბლოკს ერთგვარად სათაურის ფუნქცია აქვს, – ინფორმაციას აწვდის ადრესატს, ამიტომ იგი გადმოცემული უნდა იყოს მხოლოდ ერთი წინადადებით, განსხვავებული შრიფტით და უნდა მოთავსდეს მარცხენა კუთხეში.

## მაგალითი:

*ქსეროაპარატების შესყიდვის შესახებ*

## ძირითადი ნაწილი:

საქმიანი წერილის ძირითადი ნაწილი იწყება პერსონალური მიმართვით. მიმართვის ფორმა დამოკიდებულია იმაზე, თუ რა ურთიერთობა გაქვთ ადრესატთან. ოფიციალური

მიმართვისას უნდა დაიწეროს: ბატონო გიორგი ან ქალბატონო დალი. გარკვეულ შემთხვევაში შესაძლოა გამოიყენოთ სიტყვა პატივცემულოც. მაგ.: პატივცემულო ბატონო გიორგი ან პატივცემულო ქალბატონო დალი. თუ თქვენს წერილს აქვს არაფორმალური ხასიათი, ადრესატს შეიძლება შემდეგნაირადაც მიმართოთ: ძვირფასო დავით. საქმიანი წერილის ეტიკეტის თანახმად, სასურველია ყოველთვის მიუთითოთ კონკრეტული ადრესატის სახელი.

**მაგალითი:**

*ბატონო გიორგი...*

ამის შემდეგ უნდა ჩამოაყალიბოთ ძირითადი ტექსტი. სასურველია, სათქმელი დაიწყოთ ადრესატთან დამყარებულ კონტაქტზე ან მომავალ თანამშრომლობაზე საუბრით:

**მაგალითი:**

*მადლობას მოვახსენებთ თქვენი წერილისათვის...*

*თქვენი წერილის პასუხად გაცნობებთ, რომ...*

*გუშინდელ შეხვედრასთან დაკავშირებით წერილობით მოგმართავთ...*

*გაწვდით ინფორმაციას მომავალი ხელშეკრულების შესახებ...*

ძირითადი ტექსტის ბოლოს შესაძლოა კიდევ უფრო დააკონკრეტოთ თქვენი მოთხოვნა, რათა გამოკვეთოთ სათქმელი და ადრესატისათვის უფრო ადვილად აღსაქმელი გახადოთ იგი.

**მაგალითი:**

*გთხოვთ გაითვალისწინოთ...*

*გთხოვთ მომელაპარაკოთ...*

*გთხოვთ მიიღოთ სათანადო ზომები...*

იმისათვის, რომ საქმიან წერილს ოფიციალური დოკუმენტის ძალა ჰქონდეს, მას ბოლოში უნდა დაუსვათ გამომგზავნის ხელმოწერა. მარცხენა მხარეს თავსდება გამომგზავნის მონაცემები, კერძოდ, თანამდებობა, მარჯვენა მხარეს – ხელმოწერა.

**მაგალითი:**

*არასამთავრობო ორგანიზაცია*

*„არსევანის“ საზოგადოებასთან*

*ურთიერთობის კოორდინატორი /თ. გარდავაძე/*

**8. გამომიყენეთ ეს შაბლონი და შეაღბინეთ ოფიციალური წერილები (წერილს წერს ყველა სტუდენტი):**

## 9. იმარჯოვით კითხვაში:

### წერილები:

გამარჯობა, ანა!

ამ წერილს გწერ პრადიდან. უკვე მეორე დღეა პრადაში ვართ. ჩამოფრინდით გვიან ღამით და დავბინავდით სასტუმროში. დილით გავედით ქალაქში. პრადა მართლაც ულამაზესი ქალაქია ევროპაში. მთელი დღე ქალაქში დავდიოდით. ულამაზესი სანახაობაა. ყველაფრის ნახვას ერთ დღეში ვერ მოასწრებ.

პრადაში ჩვენ კიდევ ორი დღე ვრჩებით.

თქვენ როგორ ხართ? დეიდა ნატო როგორ არის? მადლობა გადაეცი დახმარებისათვის, მისი რჩევით ავიღე ეს ტურისტული საგზური და წამოვედი ევროპაში. ძალიან კმაყოფილი ვარ.

თბილისში ერთ კვირაში ჩამოვდივართ. ჩამოვალ და მოგიყვებით ჩემს შთაბეჭდილებებს. ვიცი, შენ თბილისში არ დამხვდები, ბათუმში მიდიხარ. იმედი მაქვს, დიდხანს არ დარჩები ბათუმში და მალე შევხვდებით.

გკოცნი. მომიკითხე ყველა.

სიყვარულით,

შენი თამრიკო

გამარჯობათ, დეიდა ნატო, როგორ ბრძანდებით?

ახლა მე პრადაში ვარ და საოცარი შთაბეჭდილებით ვარ სავსე.

გმადლობთ, დეიდა ნატო, პრადაში წამოსვლა რომ მირჩიეთ. მართალი იყავით, საოცარი ქალაქია.

ჩვენ პრადაში ორი დღე ვნერდებით, ნანას ეშინია, რომ ვერ მოვასწრებთ ბუერი რამის დათვალიერებას. მთელი დღე გარეთ ვართ. სასტუმროში გვიან ღამით შევდივართ.

დღეს საღამოს მოიღრუბლა და წვიმას აპირებს. იმედი მაქვს, წვიმა არ გავვიფუჭებს განწყობას.

ზუგ ბერლინში მიეფრინავთ, ალბათ იქაც ასეთივე შთაბეჭდილებები გვექნება.

გკოცნით, მომიკითხეთ ყველა. ბერლინიდან ისევ შეგუხმიანებით.

სიყვარულით,

თამრიკო

ფირფასო კოლეგებო,

შეგახსენებთ, რომ ხვალ ჩვენი სტუმრები ჩამოდიან უნგრეთიდან. აეროპორტში მე და ვხვდები და სასტუმროში მივიყვან. 12 საათზე კი ჩვენს ოფისში მოვლენ. შეხვედრა ერთ საათს გაგრძელდება. პირველ საათზე რესტორანში ვისადილებთ. სადილის შემდეგ სტუმრები უნივერსიტეტში მიდიან. სტუდენტებსა და პროფესორებს ხვდებიან. უნივერსიტეტში 2 საათს დარჩებიან და მერე ქალაქის დათვალიერებას აპირებენ. როგორც შევთანხმდით, ქალაქის დათვალიერებისას მათთან ერთად ქალბატონი ლელა იქნება. საღამოს 9 საათზე დაგეგმილია ოფიციალური ვახშამი, რომელსაც დაესწრებიან სტუმრები და ჩვენი კომპანიის ხელმძღვანელები. ვახშამზე მიწვეულია რამდენიმე ეგვიპტელი კოლეგაც.

გთხოვთ გაითვალისწინოთ, რომ ხვალ ოფისში მთელი დღის განმავლობაში არ ვიქნები. ყველა კითხვაზე პასუხს ჩემი თანაშემწე გაგცემთ.

პატივისცემით

ლაშა დავლიანიძე  
საგანმანათლებლო ცენტრ „ცოდნის“ დირექტორი

ქალაქ თბილისის მერიის კეთილმოწყობის დეპარტამენტის  
უფროსს, ბატონ დავით სვანიძეს.

ბატონო დავით,

მოგმართავთ თხოვნით ქალაქ თბილისის ქავთარაძის ქუჩის მაცხოვრებლები. ჩვენს ქუჩაზე მესამე და მეოთხე კორპუსს შორის არის დიდი ტერიტორია. ჩვენ გვსურს ამ ტერიტორიაზე გაშენდეს სკვერი დასასვენებელი სკამებითა და ბავშვთა სათამაშო მოედნით. გთხოვთ, გაითვალისწინოთ ჩვენი თხოვნა და ქალაქის მომავალი წლის ბიუჯეტში შეიტანოთ სკვერის გაშენებისთვის საჭირო თანხები.

პატივისცემით,

ქავთარაძის ქუჩის მაცხოვრებლები.

## ლექსიკონი

- აბანო - hamam  
ათრთოლებული-ი - dağınıq  
ანგელოზი - Malək  
არასამთავრობო - Qeyri-hökumət  
ატრიბუტი - atribut  
ალიარებული-ი - tanınmış  
გადაუდებელი-ი - Təxirəsalınmaz  
გადაწყვეტა - Qərara almaq, həll etmək  
განთქმული-ი - Tanınmış, adı dillər əzbəri olan  
გაშენება - əkmə, yayma  
დამამცირებელი-ი - alçaldıcı  
დამწერ-ი - yazan  
დეკრეტი - Telegram  
ენატრება - darıxır  
ვებგვერდი-ი - Internet səhifəsi  
ვიმედოვნებთ - Ümid edirik  
თანხა - Məbləğ  
კეთილგანწყობა - Xoşməramlı  
კიაფობს - Gəzir, dolaşır  
მასალა - material  
მეციხოვნე - Qala müdafiəçisi  
მზეთუნახავი-ი - Qənirsiz gözəl  
მივლინება - Ezamiyyət  
მიმართვა - Müraciət  
მოთავსება - Yerləşdirmə  
მოკითხვა - Soruşmaq, salam söyləmək  
მოფარვატე - Çırpınan  
მოცულობა - Həcm  
მრავალსართულიანი-ი - Çoxmərtəbəli  
ორგანიზაცია - Təşkilat  
ოფიციალური-ი - Rəsmi  
პერსონალური-ი - Xüsusi, özəl  
პირადი - Şəxsi  
პიროვნება - Şəxsiyyət  
პროდუქცია - Məhsul  
სავალდებულო - Məcburi, icbari  
სათქმელი-ი - Söyləniləsi söz  
სამართალმცოდნეობა - hüquqşünaslıq  
სამშენებლო - tikinti  
სანახაობა - Mənzərə, görünüş  
სიტყვიერი-ი - sözlü  
სილატაკე - Yoxsulluq  
სტანდარტი-ი - standart  
უბეჯრო - zirehsiz  
უბანი-ი - Məhəllə  
უსახლკარობა - Evsiz-eşiksizlik  
შაბლონი-ი - şablon  
შეკვეთა - sifariş  
შესავალი-ი - Giriş  
შთაბეჭდილება - Təəssürat

# გაკვეთილი 25

## საქართველო - ჩემი სამშობლოა

### 1. წაიკითხეთ ტექსტი:

საქართველო ამიერკავკასიის ცენტრში და ევროპა-აზიის საზღვარზე მდებარეობს. იგი მთავორიანი ქვეყანაა. ჩრდილოეთით კავკასიონის ქედი, დასავლეთით კი - შავი ზღვა. საქართველოში ბევრია საკურორტო ადგილი.

საქართველო უძველესი კულტურის ქვეყანაა. ამ ტერიტორიაზე ჩვენს წელთაღრიცხვამდე ორი დიდი სამეფო იყო - კოლხეთი და იბერია. კოლხეთის სამეფოს უკავშირდება მითი არგონავტებისა და ოქროს საწმისის შესახებ.

საქართველოს დედაქალაქია თბილისი. ქალაქებია: ბათუმი, სოხუმი, ქუთაისი, ფოთი, გორი, თელავი, სიღნაღი, ზესტაფონი, ახალციხე, ახალქალაქი, ნინოწმინდა, მესტია, ჭიათურა, საჩხერე, სამტრედია, ზუგდიდი, სენაკი, ოზურგეთი, მარტვილი, ცაგერი, ბოლნისი, დმანისი.

ფოთი საპორტო ქალაქია, სამტრედია - უდიდესი სარკინიგზო ცენტრია. რუსთავში სახელგანთქმული მეტალურგიული ქარხანაა.

საქართველო რესპუბლიკაა. მას ჰყავს პრეზიდენტი და პარლამენტი, აქვს საკუთარი ფული - ლარი.

საქართველოს სახელმწიფო ენა ქართულია.

ეროვნული დამოუკიდებლობის დღეა 26 მაისი.

### 2. ამოიწერეთ ძირითადი და მმორეხარისხოვანი ინფორმაციები; შეავსეთ ცხრილი:

ძირითადი ინფორმაცია	არაძირითადი (მეორეხარისხოვანი) ინფორმაცია

3. მემორენდუმის სტრუქტურა (არაპირითად ინფორმაციაში გამოყავით უფრო მნიშვნელოვანი და არსებითი; ჩამოწერეთ რიგითობით (უფრო მნიშვნელოვანი – წინ; ნაკლებად მნიშვნელოვანი – შემდეგ); პასუხი დაასაბუთეთ).

- I. \_\_\_\_\_
- II. \_\_\_\_\_
- III. \_\_\_\_\_
- IV. \_\_\_\_\_
- V. \_\_\_\_\_
- VI. \_\_\_\_\_
- VII. \_\_\_\_\_
- VIII. \_\_\_\_\_
- IX. \_\_\_\_\_

4. წაიკითხეთ ტექსტი:

საქართველო მრავალეროვანი ქვეყანაა. აქ ცხოვრობენ ქართველები, სომხები, ებრაელები, აზერბაიჯანელები, ბერძნები, რუსები, ქურთები.

საქართველო სხვადასხვა *კუთხეებისგან* შედგება. ეს კუთხეებია:

ქართლი	სვანეთი
კახეთი	ლენხუმი
მესხეთი	რაჭა
ჯავახეთი	მთიულეთი
იმერეთი	ხევი
გურია	ხევსურეთი
სამეგრელო	ფშავი
აჭარა	თუშეთი
აფხაზეთი	

5. ამ კუთხეების წარმომადგენლებს შემდეგნაირად ეწოდებათ:

ქართლი – ქართლელი  
 კახეთი – კახელი  
 მესხეთი – მესხი  
 ჯავახეთი – ჯავახი  
 იმერეთი – იმერელი  
 გურია – გურული  
 სამეგრელო – მეგრელი  
 აჭარა – აჭარელი  
 სვანეთი – სვანი  
 ლეჩხუმი – ლეჩხუმელი  
 რაჭა – რაჭველი

მთიულეთი – მთიული  
 ხევი – მოხევე  
 ხევსურეთი – ხევსური  
 ფშავე – ფშაველი  
 თუშეთი – თუში  
 აფხაზეთი – აფხაზი  
 საინგილო – ინგილო  
 ფერეიდანი – ფერეიდნელი  
 ლაზეთი – ლაზი  
 იმერხევი – იმერხეველი

6. ამოიწიკეთ მოცემული ინფორმაცია და დაიბახსოვრეთ.

7. შეავსეთ ცხრილი:

ქართლი	
	კახელი
მესხეთი	
	ჯავახი
	იმერელი
გურია	
	მეგრელი
აჭარა	
	სვანი
ლეჩხუმი	
რაჭა	
	მთიული
ხევი	მოხევე
ხევსური	
ფშავე	
თუშეთი	
აფხაზეთი	აფხაზი
	ინგილო
ფერეიდანი	
	ლაზი
იმერხევი	

## 8. წაკითხეთ დიალოგი:

- გამარჯობა, გიორგი, როგორ ხარ?
- კარგად, გმადლობ.
- ეს დღეები სად იყავი?
- მოსკოვში სტუდენტთა საერთაშორისო სამეცნიერო კონფერენცია იყო. სტუდენტები იყვნენ აზერბაიჯანიდან, თურქეთიდან, სომხეთიდან, საქართველოდან და სხვა რესპუბლიკებიდან.

- საინტერესო იყო?
- ძალიან საინტერესო იყო მოხსენებებიც და შეხვედრებიც.
- ასეთი კონფერენცია კიდევ იქნება?
- კი, გაისად ამერიკაკეასისის რომელიმე რესპუბლიკის ქალაქში იქნება.
- ძალიან კარგი.

## 9. ამოიწერეთ უცნობი სიტყვები და შეეცადეთ, გაიგოთ მათი მნიშვნელობა კონტექსტის მიხედვით.

## 10. გადმოეცით ტექსტი მესამე პირში (ჯგუფური მუშაობა).

## 11. წაკითხეთ ტექსტი:

### ახალციხის მხარე

თრიალეთის მთის სამხრეთით ახალციხის მხარე და ჯავახეთი მდებარეობს.

ახალციხის მხარეს მეტად მაღალი მდებარეობა აქვს. ამის გამო აქ ძალიან გრილი ჰავაა. ზამთარი ცივი იცის და ხშირად სამ-ოთხ თვეს დედამიწა თოვლით არის დაფარული. ნოემბერში, როცა შემოდგომის მშვენიერი თბილი დღეებია ქართლსა და კახეთში, ახალციხის მხარეში თოვლი დევს და ცივი ზამთარია. სივრილისა და სიცივის გამო ამ მხარეში ქართლისა და კახეთის ბევრი ხილი სრულიად არ ხარობს. აქ ვერ ნახავ წაბლს, ლეღვსა და ბროწეულს; ყურძენი ვერ იტანს იქაურ ცივ ზამთარს და ვენახები აქ თითქმის სრულიად არ არის და ღვინოსაც, რასაკვირველია, აქაური მაცხოვრებლები მოკლებულნი არიან. ვაშლი და მსხალი კი ჩინებული მოდის.

აქაური ბაღები ვაზების მაგივრად სხვადასხვა ჩინებული ხეხილით არის სავსე; კაკალი მეტად დიდი იზრდება ბევრსაც იხსამს. შინაური საქონლიდან აქ უფრო ხშირია ცხვრისა და ღორის ყოლა. ჭირნახულიდან თესვენ სიმინდს, შვრიას, ქერს და პურს.

ახალციხის მხარეში უდიდესი ქალაქია ახალციხე. ძველად ამ ქალაქს ლომისი ერქვა. ახლანდელი სახელი დაერქვა მეჩვიდმეტე საუკუნეში. როცა ოსმალებმა აიღეს ახალციხე, ძველი ციხე დააქციეს, ახალი ააშენეს და იწყეს აქ ბატონობა. ახალციხე გაშენებულია პატარა მდინარე ფოცხოვის ნაპირზე, რომელიც დასავლეთით ერთვის მტკვარს. ფოცხოვი ქალაქს ორ ნაწილად ჰყოფს: სამხრეთის მხარეს ახალი ქალაქია გაშენებული, ჩრდილოეთის მხარეს – ძველი ქალაქი. ახალ ქალაქში უფრო სომხები ცხოვრობენ და აქ უფრო კარგი სახლებია, განიერი, სწორი და სუფთა ქუჩები, ვიდრე ძველ ქალაქში. ძველი ქალაქის მაცხოვრებლები ქართველები და ურიები არიან. ქართველებში ბევრი ფრანგია, ზოგი კი მართლმადიდებელი. ძველ ქალაქშივე არის სახელგანთქმული ციხე, მაღლა კლდეზე აშენებული, ზედ ფოცხოვის ნაპირზე.

ახალციხის მხარეში შემდეგი შესანიშნავი სოფლებია: აბასთუმანი, სადაც სამკურნალო წყლებია; რუსთავი, სადაც დაიბადა მთელი საქართველოს უწარჩინებულესი პოეტი შოთა რუსთაველი; ურაველი, შესანიშნავი რკინის წყლით, აწყური, თავის შესანიშნავი ძველი ციხით; ასპინძა, სადაც ერეკლე მეფემ ოსმალოს ჯარი საშინლად დაამარცხა, და სხვანი.

აქვე არის ორი დიდებული ნაშთი წარსულისა: ვარძია და საფარა. საზოგადოდ, ძველად ახალციხის მხარე მდიდარი იყო მონასტრებით. პირველ მონასტრად ითვლებოდა ვარძია, რომელიც მდებარეობს ახალციხის სამხრეთ-აღმოსავლეთით. ვარძიის აგება დაიწყო თამარის მამამ, გიორგი მეფემ, ხოლო დაამთავრა იგი თვით თამარ მეფემ. მანვე გამართა აქ ორი სამეფო სასახლე – ერთი საზაფხულო და ერთიც საზამთრო, რომლებიც კლდეში იყო გამოკვეთილი. აქ ხშირად უყვარდა დასვენება საქართველოს სამაგალითო დედოფალს. ეს დიდებული და მდიდარი მონასტერი მტრის ხარბ თვალს ძლიერ იზიდავდა, რის გამოც ვარძია რამდენჯერმე გაძარცვეს ურჯულოებმა. უკანასკნელად ვარძია სრულიად ააოხრა და ბერებიც ამოუღიბა სპარსეთის ერთმა შაჰმა. ამის მერე ვარძია ვედარ წამოდგა ფეხზე და ვედარც მოღონიერდა. ბოლოს სრულიად დაცარიელდა, გაუქმდა ახალციხის მხარე, საქართველოს მოსწყდა და ოსმალოს ჩაუვარდა ხელში.

**12. ამოიწერეთ სიტყვები, რომლებიც თქვენთვის უცნობია და მასწავლებლის დახმარებით, შეეცადეთ, ამოიცნოთ მათი მნიშვნელობა კონტაქტის საშუალებით.**

**13. გადმოეცით ტექსტის მოკლე შინაარსი.**

#### 14. წაკითხეთ ტექსტი:

ახალციხის აღმოსავლეთით მდებარეობს ჯავახეთი. ჯავახეთს უჭირავს ახალციხის მხარეზე კიდევ უფრო მაღლობი და ტიტველი მინდვრები, ამიტომ აქ კიდევ უფრო გრილი ზაფხული და ცივი ზამთარი იცის. თუმცა აქ ნიადაგი მეტად ნოყიერია, ტყე საერთოდ არ არის. ამიტომ მდინარეებიც ცოტაა. ამ მდინარეებში ძალიან გემრიელი კალმახი იცის.

ჯავახების უმთავრესი საქმე ხვნა-თესვაა. სახნავი ადგილები ბევრია და მოსავალიც ჩინებული იცის, განსაკუთრებით პური და ქერი. ჯავახი ყიდის პურს და ქერს და ადებული ფულით ყიდულობს, რაც სჭირდება. მართალია, ჯავახეთი ურწყავი ქვეყანაა, მაგრამ წვიმა ხშირად იცის. ხვნა-თესვის გარდა, ჯავახეთში შინაური ცხოველების მოშენებასაც მისდევენ. ბევრია ცხვარი. იალაღები ჩინებული აქვთ.

უტყეობა ძალიან აწუხებს ჯავახეთს. შეშის მაგივრად გასათბობად ხმარობენ წივას. ზამთარი ძალიან მკაცრია და ამის გამო დიდ ტანჯვას განიცდიან.

სიცივის გამო ჯავახეთში ყურძენი არ ხარობს, ამიტომ ვენახები აქ არ აქვთ. სახლებს ქვითა და ტალახით აშენებენ.

ჯავახეთში ბევრი ტბაა. მათ შორის უღამაზესია ფარანის და ბარაღეთის ტბები.

აღსანიშნავია, რომ ჯავახეთში ცხოვრობენ ბოშები, რომლებიც მხოლოდ ქართულ ენაზე ლაპარაკობენ. ეტყობა, უძველეს დროში მოსულან აქ.

ჯავახეთში ერთი პატარა ქალაქია – ახალქალაქი, რომელიც მაღლობ ადგილზე არის აშენებული ორ დიდ ხევს შუა. წინა საუკუნეებში ახალქალაქი წმინდა ქართული ქალაქი იყო. ახლა კი მცხოვრებლები აქ თითქმის სულ სომხები არიან, რიცხვით 1500 კომლი. ჯავახეთში შესანიშნავი სოფლებია: ხიზაბავრა, ბარაღეთი, ტოლოში და სხვა.

15. ამოიწერეთ სიტყვები, რომლებიც თქვენთვის უცნობია და მასწავლებლის დახმარებით, შეეცადეთ, ამოიცნოთ მათი მნიშვნელობა კონტექსტის საშუალებით.

16. დაასათაურეთ ტექსტი.

17. გადმოეცით ტექსტის მოკლე შინაარსი.

## 18. წაიკითხეთ ტექსტი:

### მარნეული

მარნეული (1947 წლამდე ბორჩალო), ქალაქი აღმოსავლეთ საქართველოში, მარნეულის რაიონის ადმინისტრაციული ცენტრი. მდებარეობს მარნეულის ვაკეზე, მდინარე ალგეთის ნაპირებზე. ქალაქად გამოცხადდა 1964 წელს. მოსახლეობა 19,9 ათასი (2002 წ.). ქალაქში არის სამრეწველო საწარმოები, ჯანდაცვის, განათლებისა და კულტურის დაწესებულებები. მარნეულში არის რუსთავის ეპარქიის რეზიდენცია.

მარნეულში ზომიერად თბილი სტეპის ჰავაა. იცის ზომიერად ცივი ზამთარი და ცხელი ზაფხული. საშუალო წლიური ტემპერატურა 12°C, იანვარში 0°C, ივლისში 23,9°C. აბსოლუტური მინიმალური — 25°C, აბსოლუტური მაქსიმალური 40°C. ნალექები 500 მმ წელიწადში.

დიდ დასახლებად იქცა სოფლების: ღომთაგორა-მარნეულის, ეკლესიის, ჭანდარ-სანდარისა და სარვანის გაერთიანების შედეგად. უძველესი დასახლებაა ღომთაგორა (წყაროებში პირველად იხსენიება XIII საუკუნეში), რითაც ბოლოვდებოდა მეგალითური (ციკლოპური) ციხეების მწკრივი მდინარე ალგეთის მარჯვენა მხარეს. იყო მნიშვნელოვანი ციხესიმაგრე და საგზაო კვანძი. XII საუკუნეში ირანის შაჰმა აბას I-მა აქედან აერილი მკვიდრი ქართული მოსახლეობის ნაცვლად ამ ადგილას ბორჩალოს თურქმანული ტომი დაასახლა, შემდგომში, დასახლებასაც ბორჩალო ეწოდა. 1947 წელს აღადგინეს ძველი ქართული სახელწოდება მარნეული. მარნეულის ტერიტორიაზე შემორჩენილია მეგალითური ხანის ციხის ნაშთები და ადრინდელი ფეოდალური ხანის ეკლესია.

19. მოსმენისას მონიშნეთ და ამოიწმინთე სიტყვები, რომლებიც თქვენთვის უცნობია და მასწავლებლის დახმარებით, შეეცადეთ, ამოიცნოთ მათი მნიშვნელობა კონტექსტის საშუალებით.

20. გადმოეცით ტექსტის მოკლე შინაარსი.

21. არაუფრო თანამიმდევრობით მოცემულია რამდენიმე ნაწილად დაყოფილი ტექსტი. შეეცადეთ, დაალაგოთ სწორად. გამოიყენეთ ნიშნულად წინა ტექსტები:

## ბოლნისი

მოსახლეობა 13,8 ათასი (2002 წ.). ბოლნისი მდებარეობს მდინარე მაშავერის შუა დინებაში, ზღვის დონიდან 550 მ სიმაღლეზე, თბილისიდან 64 კმ. რკინიგზის სადგური მარნეულ-კაზრეთის ხაზზე. ძირითადად გაშენებულია ვაკეზე, ჩრდილოეთი ნაწილი კი — გორაკ-ბორცვიან მთისწინეთზე.

საყურადღებოა აგრეთვე გვიანდელი ფეოდალური ხანის სატრედოს თაღოვანი ხიდი მდინარე მაშავერაზე; იგი ახლაც მკვიდრად დგას. ბოლნისში არის ბოლნისის ეპარქიის კათედრა და რეზიდენცია.

ბოლნისი ქალაქია საქართველოში, ქვემო ქართლის მხარეში, ბოლნისის რაიონის ადმინისტრაციული ცენტრი.

XIX საუკუნის 50-იან წლებში სოფელ რატევის მახლობლად გერმანელები ჩამოასახლეს. ამ დასახლებას ჯერ ეკატერინეფელდი ერქვა, 1921-1943 წლებში — ლუქსემბურგი. ამჟამად ბოლნისს უკავია ისტორიული სოფლების სატრედოს, ყორანთის და ველკეთილის ტერიტორიები.

საშუალო წლიური ტემპერატურა 12,0 °C; იანვარში — 0,3 °C, აგვისტოში — 23,3 °C, აბსოლუტური მინიმალური ტემპერატურა — 24 °C, აბსოლუტური მაქსიმალური ტემპერატურა 39 °C. ნალექები 572 მმ წელიწადში, მაქსიმუმი — მაისში (86 მმ), მინიმუმი — დეკემბერში (21 მმ).

ბოლნისი ქალაქს დაერქვა ამ მიდამოებში ძველთაგანვე არსებული მნიშვნელოვანი პუნქტების სახელწოდების მიხედვით. ქალაქში არის სამრეწველო საწარმოები, ჯანდაცვის, განათლებისა და კულტურის დაწესებულებები. ისტორიული ძეგლებიდან აღსანიშნავია ყორანთის ეკლესია (XIII-XIV სს.). გორა, რომელზედაც ეს ეკლესიაა აგებული, ენეოლითური ხანის ნასახლარის ნაშთებსაც შეიცავს.

22. ამოიწიკეთ სიტყვები, რომლებიც თქვენთვის უცნობია და მასწავლებლის დახმარებით, შეეცადეთ, ამოიცნოთ მათი მნიშვნელობა კონტექსტის საშუალებით.

23. გადმოცით ტექსტის მოკლე შინაარსი.

24. წაიკითხეთ ნოველა:

## ბული

მოკვდა.

დის ნაზ ხელს არ გაუსწორებია სასთუმალი; იდუმალი მწუხარებით არ შემოუხედავს ავადმყოფის ოთახში სატრფოს თვალებს; ნაცნობებს არ მოუკითხავთ; უკანასკნელ წამს შენდობა არ მიუღია იმ მშვიდი, წყნარი ადამიანისაგან, რომლის ძალა აღარ სწამდა, მაგრამ დამამშვიდებელი სიტყვების მისგან გაგონება მაინც უნდოდა; დედას არ დაუყრია ცხარე ცრემლები.

მოკვდა უცხოეთში.

– ათასი სნეულებით იყო ავად; არავითარმა წამალმა არ იმოქმედა, – იმართლებდა თავს ამხანაგთა წინაშე ექიმი.

ცხედარი გაჭრეს.

პროფესორმა ხელები ჩამოუშვა და გაკვირვებულმა წამოიძახა:

– შეხედეთ, ბატონებო, ეს რა ამბავია?!

ერთმანეთს შესცქეროდნენ.

– ბატონებო, გული? გული სადღაა?

გულის მაგიერ ფერფლიღა დარჩენილიყო.

დეკემბით გაგებული უბედურებისაგან თავზარდაცემული დედა შევიდა საყვარელი შვილის ობლად დატოვებულ ოთახში. ქეითინებდა: – ასე გამიმეტე ქვრივი ოხერი? სადაა შენი კარგი გული, ამდენი ვაით და უით რომ ჩაგიდგი საგულეში?

კედლიდან პატარა რუკამ გასცა პასუხი:

– მე დავაჭკნე!

– მე დავწვი! – გახმაურდა სურათი მაგიდაზე.

სიტყვები არავის გაუგონია.

ნიკო ლორთქიფანიძე

25. როგორ ვიძრობთ, რატომ ვკითხულობთ ამ ტექსტს? რის სწავლა და გაგება მიწდა ამ ტექსტით?

26. გავცით პასუხები შემდეგ კითხვებს: რა? ვინ? სად? როდის? როგორ? რატომ? (მოკიდებული ინფორმაცია ჩაინიშნეთ წინასწარ სქემის პირველ ბრახვში).

27. ხელახლა გადაიკითხეთ ტექსტი და სქემის მეორე ნაწილში ჩაწერეთ საკუთარი ემოციები, შთაბეჭდილებები – თქვენი დამოკიდებულება ტექსტიდან ამა თუ იმ ფაქტისადმი.

## ლექსიკონი

აღმოსავლეთი - Şərç	რეგიონი - Region, ərazi
ახარებს - Sevindirir	სამხრეთ-აღმოსავლეთი - Cənub-şərqi
გიზგიზებს - Alışır	სამხრეთი - Cənub
დათოვლილი - Qarlı	სძულს - Nifrət
დასავლეთი - Qərb	უმრავლესობა - əksəriyyət
დედაქალაქი - Paytaxt	შრიალებს - Xışıldayır
ესაზღვრება - Həmsərhəddir	ჩრდილოეთი - Şimal
თავისებური - Xas, xüsusi	ცურავს - Üzür
იდეა - İdeya	ცურვა - Üzgüçülük
კოშკი - Qüllə	ჯეჯილი - Cücarti
კრუიზი - Kruiz	
მოკაშკაშე - Parıldayan	

### ფრაზები - İFADƏLƏR

ადმინისტრაციულ-ტერიტორიული რეგიონი - İnzibati-ərazi bölgəsi
ანტიკური ხანა - Antik Dəvr
ზამთრის კურორტი - Qış kurortu
ზაფხულის კურორტი - Yay kurortu
ზღვის ავადმყოფობა - Dəniz xəstəliyi
ზღვის კურორტი - Dəniz kurortu
მთის კურორტი - Dağ kurortu
სათხილამურო ტრასა - Xizəksürmə yolu
საკურორტო სეზონი - Kurort məvsəuü
სახელმწიფო ენა - Dövlət dili
ტურისტული ცენტრი - Turist mərkəzi

