

I ბაკვეთილი

1.1

წერა - ანბანი



ა	ო	თ
---	---	---

ა ა

ო ო

თ თ

ა ა

ო ო

თ თ

ია

თითი

ათი

აი ია

აი თითი

ათი თითი



ო-ა. ო-ა. ო-ა. ო-ა. ო-ა. ო-ა. ო-ა.
 თი-თი. თი-თი. თი-თი. თი-თი.
 თა-თი. თა-თი. თა-თი. თა-თი.
 ა-თი. ა-თი. ა-თი. ა-თი. ა-თი.

ია. თითი. თათი. ათი.
 აი ია. აი თითი. აი თათი.
 ათი თითი. აი ათი თითი.
 აი ათი ია. აი ათი თითი.
 ია. თითი. თათი. ათი.

1.2



- გამარჯობა.	ნახ. 1.1
- გაგიმარჯოს	

- ნახამდის	ნახ. 1.2 (მხოლოდ ფანჯრის ფრაგმენტი)
- კარგად იყავი.	

1.3



0	ნული	6	ექვსი
1	ერთი	7	შვიდი
2	ორი	8	რვა
3	სამი	9	ცხრა
4	ოთხი	10	ათი
5	ხუთი		

* * *	?
* *	?
* * * * * *	?
* * * * * *	6
* * * * * * * *	?
* * * *	?
* * * * *	?

1.4



- გამარჯობა.
- გაგიმარჯოს.
- როგორ ხარ?
- კარგად ვარ. შენ როგორ ხარ?
- მეც კარგად ვარ.

ა ა

ო ო

თ თ

ია

თითი

ათი

მისაღმება, მოკითხვა,

- გამარჯობა.
- გამარჯობა.
- როგორ ხარ?
- კარგად ვარ. შენ როგორ ხარ?
- მეც კარგად ვარ.

ნახ. 1.4

- ნახვამდის
- ნახვამდის, კარგად იყავი

ნახ. I.2 - სრულად ალბათ არ გაიმართება ტექნიკურად. ამიტომ აქაც ფრაგმენტი, ოღონდ ორივე ფიგურა რომ გამოჩნდეს

1.7



ნახ. II - 1	ნახ. II. - 3	ნახ. II - 4
მე	შენ	ის
ნახ. II - 5	ნახ. II - 6	ნახ. II - 7
ჩვენ	თქვენ	ისინი

1.8



მე ვარ	ჩვენ ვართ		მე კარგად ვარ	ჩვენ კარგად ვართ
შენ ხარ	თქვენ ხართ		შენ კარგად ხარ	თქვენ კარგად ხართ
ის არის	ისინი არიან		ის კარგად არის	ისინი კარგად არიან

--	--	--

ს ს ო

ს ს

ხ ხ

ო ო

ს ს

ხ ხ

ო ო

საათი

თხა

ოთახი

აი თხა

ოთხი ოთახი

ათი თახი



სა-ა-თი. ო-თა-ხი. სი-ა. ოთ-ხი.
 თა-სი. თი-ხა. თხა. თი-თი.
 თი-თი. ი-ა. ო-თა-ხი. თა-სი.
 სი-ა. ო-თა-ხი. ოთ-ხი. ა-თი.
 ოთ-ხი. ა-თი. სა-ა-თი. თა-თი.

ია. თითი. თათი. ათი.
 აი ოთახი. აი თითი. აი სია.
 ათი თითი. აი ოთხი თითი.
 თიხა. თხა. აი ოთხი თხა.
 ოთახი. ოთხი. ოთხი ოთახი.

II გაკვეთილი

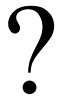
- ადექი!
- დაჯექი!
- წაიკითხე ხმამაღლა!
- წარმოთქვი ხმამაღლა!
- მოისმინე!
- გამოდი დაფასთან!
- დაწერე დაფაზე!
- დაწერე ფურცელზე!
- ჩაწერე რვეულში!
- ყოჩაღ!
- კარგია!
- ცუდია!
- არ ვარგა!

მე	ჩვენ
შენ	თქვენ
ის	ისინი

ნახ. II - 2

ნახ. II - 3

ნახ. II - 4



ნახ. II - 5

ნახ. II - 6

ნახ. II - 7

ს ს

ხ ხ

ო ო

ოთხი

საათი

ოთახი

ოთხი თასი

ათი ოთახი

აი ოთახი. ოთხი ხე.

აი ოთხი თხა.

აი ოთახი. ოთხი ხე. აი თითი.

აი ოთხი თხა. აი ათი თასი.

2.5

➤ ნაცნობი სიტყვები.

1. მოძებნეთ თქვენთვის ნაცნობი სიტყვები, რომლის დაწერაც შეგიძლიათ და შემოსახეთ.

2. მასწავლებლის მიერ არეული თანმიმდევრობით ნაკარნახევი სიტყვებიდან ჩაწერეთ სამუშაო რვეულის 2.4 დავალევაში ნაცნობი სიტყვები, რომლის დაწერაც შეგიძლიათ.

ათი

აი

გამარჯობა

შვიდი

თითი

მე

თათი

ისინი

თასი

კარგად

ადექი!

თიხა

თხა

ია

ოთახი

ოთხი

ჩაწერე

ყოჩაღ

საათი

სამი

სია

ნახვამდის

დაჯექი!

ე	უ	მ
---	---	---

ე ე

უ უ

მ მ

ე ე

უ უ

მ მ

მამა

უთო

მთა

სამი ხე

ხუთი მუხა

აი მამა



მა-მა. მუ-ხა. ხე. სა-ხე. მთა.
 თი-თი. ხუ-თი. თა-სი. უ-თო.
 სა-მი. ოთ-ხი. ხუ-თი. ა-თი.
 უ-თო. თუ-თა. სო-სო. თ-ხა.

სახე. მუხა. მამა. ხუთი. უთო.
 აი ოთახი. აი მამა. აი მუხა.
 ხუთი მუხა. აი სამი ხე.
 თიხა. აი სამი თხა.
 მუხა. აი ხუთი მუხა.

- გამარჯობა.
- გაგიმარჯოს.
- როგორ ხარ?
- გმადლობ, კარგად ვარ. შენ როგორ ხარ?
- მეც კარგად ვარ.

I - 4

- გამარჯობა.
- გაგიმარჯოს.
- როგორ ბრძანდებით?
- გმადლობთ, კარგად ვარ. თქვენ როგორ ბრძანდებით?
- მეც კარგად ვარ

I - 5 (სასურველია, I-5-ში
 ახალგაზრდები ქალი შეიცვალონ
 მოხუცებით, ან I - 4 და I - 6
 შეიცვალოს შესაბამისი ფოტოებით)

ქ ქ

უ უ

ო ო

მთა

მამა

უთო

მუხა

ოთხი მუხა

ათი ხე

აი სახე. ხუთი ხე.

აი თიხა. აი ათი თუთა.

3.4

➤ ნაცნობი სიტყვები.

1. მოძებნეთ თქვენთვის ნაცნობი სიტყვები, რომლის დაწერაც შეგიძლიათ და შემოსაზეთ.
2. მასწავლებლის მიერ არეული თანმიმდევრობით ნაკარნახევი სიტყვებიდან ჩაწერეთ სამუშაო რვეულის 2.4 დავალებაში ნაცნობი სიტყვები, რომლის დაწერაც შეგიძლიათ.

ათი

მამა

გამარჯობა

შვიდი

უთო

ისინი

თასი

კარგად

ადექი

თიხა

თხა

ია

მთა

ხე

ოთახი

ოთხი

ჩაწერე

ყოჩად

ხუთი

საათი

სამი

სია

სამი

მუხა

3.5

წიგნი



რვეული



გაზეთი



კალამი



რ

კ

შ

რ რ

კ კ

შ შ

რ რ

კ კ

შ შ

თარღ

თავი

ღობი

რვა მსხალი

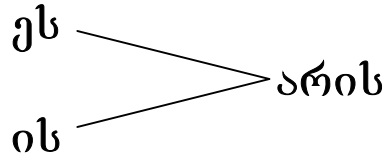

ორი მელა

აი ხელი



სა-ხე-ლი. თა-ვი. სა-ხე. ხმა.
ხე-ლი. რვა. სა-მი. ღე-ლა.
მა-მა-ლი. ოთ-ხი. მსხა-ლი.
ხი-ლი. თო-ხი. ღა-ლი. ო-რი.

რვა. ღობი. რვეული. სახელი.
მამალი. აი ახალი ხილი. აი
ოთხი მსხალი. ეს არის
მერხი. ოთარი. მარილი.
თეთრი თოვლი. თმა. ორი.



ეს არის
გოგო

ნახ. II - 3

ის არის
ბიჭი

ნახ. II - 4

- ეს რა არის?
- ეს არის თავი.
- ეს რა არის?
- ეს არის ხელი.
- ეს რა არის?
- ეს არის თითი
- ეს რა არის?
- ეს არის თმა.



შ → რ

რ → ხ

რ რ

პ პ

ლ ლ

მერხი

რვეული

სახელი

მარილი

მსხალი

თეთრი

თეთრი თოვლი.

ის არის მელა.

ეს არის რვეული.

რ რ

პ პ

ლ ლ

მერხი

რვეული

სახელი

მარილი

მსხალი

თეთრი

თეთრი თოვლი.

ის არის მელა.

ეს არის რვეული.

5.1

წერა - ანბანი    

ქ ზ შ

ქ ქ

ზ ზ

შ შ

ქილა


შეშა

ღამე

ექვსი ქილა

ორი მელა

იქ არის მთა



ქა-ლა-ქი. ე-ქი-მი. ღუ-მე-ლი.
ღა-მე. შე-შა. შა-ქა-რი. ქვა.
სა-თა-მა-შო. შა-ვი. თეთ-რი.
მუ-შა. შარ-ვა-ლი. შო-თა

საქართველო. ქილა. შეშა.
ღამე. ეს არის ახალი სახლი.
შოთა არის მუშა. ღამე არის
შავი. თოვლი არის თეთრი.
ის არის ქართველი.

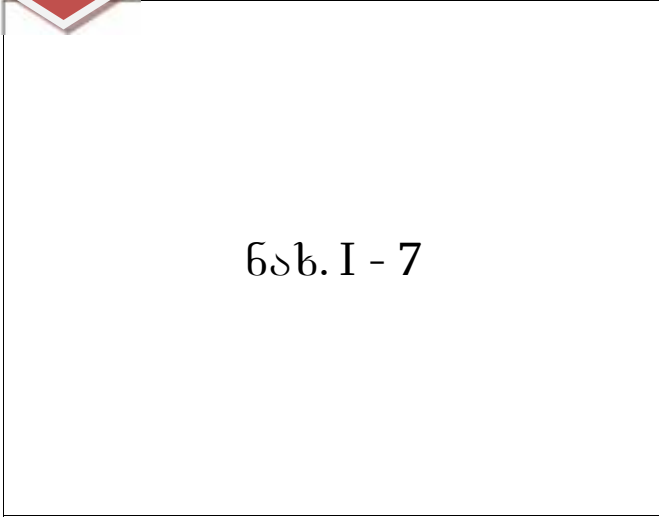
5.2



ეს არის თითი.
~~ეს თითი არის.~~
ეს თითია

ეს არის სახლი
~~ეს სახლი არის~~
ეს სახლია

5.3



- გამარჯობა, ღალი
- გაგიმარჯოს..
- როგორ ხარ?
- გმადლობ, კარგად ვარ. შენ როგორ ხარ?
- მეც კარგად ვარ. ეს ვინ არის ღალი?
- ეს ნინოა.
- გამარჯობა ნინო. მე სოსო მქვია.
- გაგიმარჯოს სოსო.

- მე მქვია სოსო. შენ რა გქვია?
- მე მქვია ნინო

- მე მქვია სოსო. თქვენ რა გქვიათ?
- მე მქვია ნინო

ქ ქ

ღ ღ

შ შ

საქართველო

ექიმი

ეს არის ახალი სახლი. შოთა არის მუშა. თოვლი
თეთრია.

ოთარის შარვალი შავია. აქ ხუთი მუხაა. მსხალი ხილია.
ეს ქალი ქართველია.

ქ ქ

ღ ღ

შ შ

საქართველო

ექიმი

ეს არის ახალი სახლი. შოთა არის მუშა. თოვლი
თეთრია.

ოთარის შარვალი შავია. აქ ხუთი მუხაა. მსხალი ხილია.
ეს ქალი ქართველია.

XXIV - 1	XXIV - 2	XXIV - 3 სელო
– ეს რა არის? – ეს არის ია	– ეს რა არის? – ეს თითია	– –
XXIV - 4 სახლი	XIV - 4 მერხი	XXIV - 5 თათი
– –	– –	– –
XXIV - 6 სე	XXIV - 7 მთა	XIX - 2 თხა
– –	– –	– –
XXIV - 8 უთო	XVIII - 1 შარვალი	XXIV - 9 შეშა
– –	– –	– –



➤ ნაცნობი სიტყვები.

1. მოძებნეთ თქვენთვის ნაცნობი სიტყვები, რომლის დაწერაც შეგიძლიათ და შემოსაზეთ.
2. მასწავლებლის მიერ არეული თანმიმდევრობით ნაკარნახევი სიტყვებიდან ჩაწერეთ სამუშაო რვეულის 2.4 დავალევაში ნაცნობი სიტყვები, რომლის დაწერაც შეგიძლიათ.

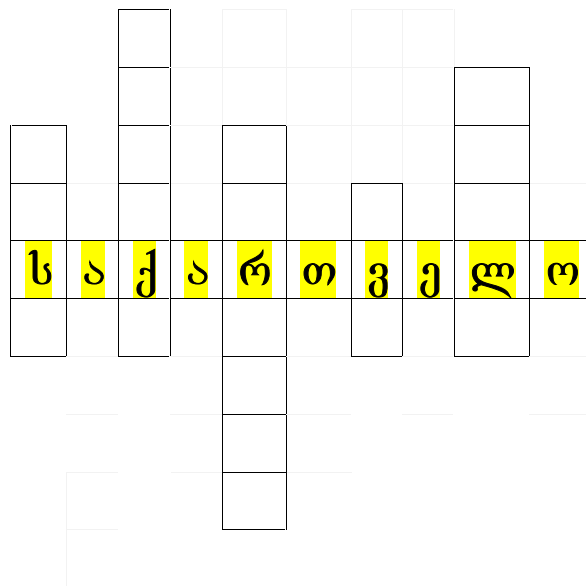
თეთრი
მამა
თარო
თავი
ეჭიმი
მუშა
თასი
ასალი
თინა
ია
გამარჯობა
რვეული
სახელი
მამალი.
მთა
ხე

ოთახი
მსხალი.
მერხი
ღამე
შავი
ოთხი
ბაბუა
ბავშვი
საქართველო
ქალაქი
საათი
მუხა
ერთი
რვა
ორი
ხელი

თოვლი
თმა
ექვსი
სათამაშო
ქვა
შარვალი
ბები
გაკვეთილი
ცხრა
წიგნი
ანბანი
ღუმელი
შეშა
ხილი
საქართველო



ზემოთ მოყვანილი სიტყვების გამოყენებით შეავსეთ კროსვორდი





ღ	ბ	ნ
---	---	---

ღ ღ

ბ ბ

ნ ნ

ღეღა

ღროშა

გემი

აქ გემია.

გორი ქალაქია

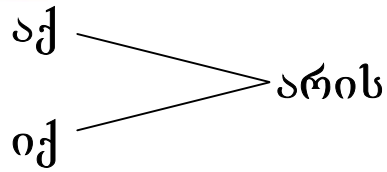
იქ ნავია.



ღე-ღა. ვე-ნა-ხი. გე-მი. ღრო-შა. მა-მი-და. შვი-დი. და-ნა. ვე-ნა-ხი. ხი-დი. ქა-ლა-ქი. რა-დი-ო. თე-ლა-ვი. ვარ-დი.

ის ვენახია. ეს სიმინდია.
 ეს არ არის ახალი ხილი.
 აქ დიდი ქარხანაა
 აქ ნინოს ახალი სახლია.
 გიორგი ქართველია.

ეს ნინოს დეიდაა.
 ის არის სოსოს მამიდა.
 აქ არის ვანოს ვენახი.
 ეს არ არის ოთარის ნავი.



- მე ვარ ქართველი.
- ეს . . . რვეული.
- შენ . . . მუშა.
- ის . . . თურქი.
- იქ . . . ქალაქი.
- მე . . . თურქი.
- შენ . . . ქართველი.
- შაქარი . . . თეთრი.
- აქ . . . სახლი.
- იქ . . . შეშა.



იქ ვენახი და სიმინდია. ვენახი ოთარისაა. სიმინდი არის ლალის. ლალი ოთარის მამიდაა. ლალი ქართველია.
 ოთარის სახლი ახლოსაა. ლალის სახლი შორსაა

	ლალი ოთარის მამიდაა.
	ეს ოთარის სახლია

	ღ → რ
--	-------

ღ ღ

ბ ბ

ნ ნ

ღეღა

ღეიღა

მამიღა

იქ ვენახი და სიმინდია. ვენახი ოთარისაა. სიმინდი არის
 ღაღის. ღაღი ოთარის მამიღაა. ღაღი ქართველია.
 ოთარის სახლი ახლოსაა. ღაღის სახლი შორსაა

ღ ღ

ბ ბ

ნ ნ

ღეღა

ღეიღა

მამიღა

იქ ვენახი და სიმინდია. ვენახი ოთარისაა. სიმინდი არის
 ღაღის. ღაღი ოთარის მამიღაა. ღაღი ქართველია.
 ოთარის სახლი ახლოსაა. ღაღის სახლი შორსაა



აქ დიდი ქარხანაა, ის ვენახია, აქ ნინოს ახალი სახლია, ეს არ არის ოთარის ნავი, ის არის სოსოს მამიდა, ოთარის სახლი ახლოსაა ლალის სახლი შორსაა, ეს ხე დიდია, ის დიდი ხიდი ხისაა, ეს ხიდი ქვისაა.

➤ ნაცნობი სიტყვები.

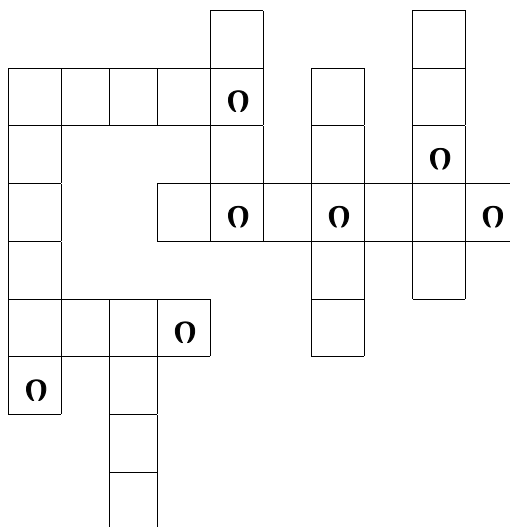
1. მოძებნეთ თქვენთვის ნაცნობი სიტყვები, რომლის დაწერაც შეგიძლიათ და შემოსაზეთ.
2. მასწავლებლის მიერ არეული თანმიმდევრობით ნაკარნახევი სიტყვებიდან ჩაწერეთ სამუშაო რვეულის 2.4 დავალებაში ნაცნობი სიტყვები, რომლის დაწერაც შეგიძლიათ.

დედა
ვენახი
გემი
დროშა
მამიდა
შვიდი

დანა
ხიდი
რადიო
ვარდი
სიმინდი
დავითი

ქარხანა
დეიდა
მამიდა
ნავი
ნინო
დიდი

ზემოთ მოყვანილი სიტყვების გამოყენებით შეავსეთ კროსვორდი





ზ

ყ

ძ

ზ ზ

ყ ყ

ძ ძ

ვაზი

ყური

ძაღლი

აქ ეზოა.

ეს ყვავილია

რძე თეთრია.



დე-და. მა-მა. ძმა. დე-ი-და.
 მა-მი-და. ვა-ზი. თევ-ზი. დღე.
 ღამე. მთვარე. ვარსკვლავი.
 ყვავილი. ძროხა. ყანა. მზე.

აქ თამაზის ეზოა.
 ზაზას მამა ქარხნის მუშაა.
 ენძელა ლამაზი ყვავილია.
 აქ ნინოს ძველი სახლია.
 მერი არ არის ქართველი.

თამაზი გიორგის ძმაა.
 მზია არ არის სოსოს მამიდა.
 თინას ძმა ექიმია.
 ნინო მაიას შვილია.



მე მაქვს
 შენ გაქვს
 მას აქვს

მაქვს, გაქვს, აქვს.

მე მაქვს რვეული.

მე მაქვს დანა.

შენ გაქვს სახლი.

მას . . . ოთახი.

. . . აქვს მაგიდა.

შენ . . . რვეული.

შენ . . . თასი.

. . . აქვს შეშა.

მე . . . ვარდი.

მას . . . დროშა.

. . . გაქვს უთო.



- ეს ვინ არის?
- ეს ოთარია.
- ეს რა არის?
- ეს ნავია.



მზიას მამა ქარხნის მუშაა.
 ქარხანა ქალაქშია. მზიას სახლს
 ეზო აქვს. ეზოში ენძელაა. ენძელა
 ლამაზი ყვავილია. მზიას ძმა ექიმია.

ზ ზ

ყ ყ

ძ ძ

მზიას მამა ქარხნის მუშაა. ქარხანა ქალაქშია. მზიას
სახლს ეზო აქვს. ეზოში ენძელაა. ენძელა ღამაზი
ყვავილია. მზიას ძმა ექიმია.

ზ ზ

ყ ყ

ძ ძ

ოთარის მამა ექიმია. მისი სახლი ქალაქშია. ოთარის
სახლს ეზო არ აქვს. ოთარის ძმა ქარხნის მუშაა.
ოთარის ძმას ღუმელი აქვს .



ზაზა სახელია. ზაზა ექიმია, ის ნონას ძმაც, ნინო მაიას შვილია, მზიას მამა ქარხნის მუშაა, ქარხანა ქალაქშია, მზიას სახლს ეზო აქვს, ეზოში ენძელაა, ენძელა ლამაზი ყვავილია

➤ ნაცნობი სიტყვები.

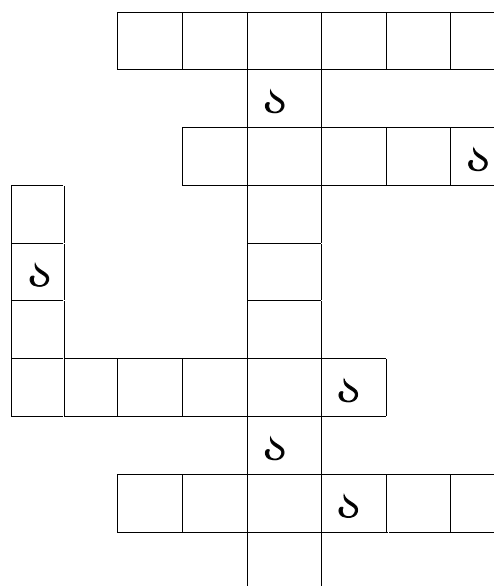
1. მოძებნეთ თქვენთვის ნაცნობი სიტყვები, რომლის დაწერაც შეგიძლიათ და შემოსაზეთ.
2. მასწავლებლის მიერ არეული თანმიმდევრობით ნაკარნახევი სიტყვებიდან ჩაწერეთ სამუშაო რვეულის 2.4 დაფალებაში ნაცნობი სიტყვები, რომლის დაწერაც შეგიძლიათ.

ვაზი
ყური
ძაღლი
ცხენი
ჰაერი
ეზო
თევზი
ღღე
ბურთი
ღამე
მთვარე
ბამბა

ვარსკვლავი
ძროხა
ყანა.
ცივი
ცხელი
მზე
თამაზი
ზაზა
ცხრა
ჰიმნი
ენძელა
ბაბუა

ძველი
ბალი
ბალი
ლამაზი
მერი
თევზი
მზია
მაია
ბევრი
შვილი
ცხვარი
ბებია

ზემოთ მოყვანილი სიტყვების გამოყენებით შეავსეთ კროსვორდი



7.9

გემი, ეზო, ვარდი, თითი, ბურთი, ბაღი, მსხალი, მარილი, სათამაშო, ძაღლი, სიმინდი, ხიდი.

მე მაქვს გემი
შენ გაქვს გემი
მას აქვს გემი

.....

.....

.....

.....

.....

.....

.....

.....

.....

.....

.....

.....

.....

.....

.....

.....

.....

.....

.....

.....

.....

.....

.....

.....

7.10

გემი, ზაზა, ეზო, ვარდი, თითი, ბურთი, ექიმი, ბაღი, ბაღი, ბაბუა, მსხალი, მარილი, რვეული, ბეზია, სათამაშო, ძაღლი, სიმინდი, თამაზი, ხიდი.

ვინ?

ზაზა,

რა?

გემი,

8.1

წერა – ანბანი



ც	ჭ	ბ
---	---	---

ც ც

ჭ ჭ

ბ ბ

ცხენი

ჭაერი

ბურთი

ეს მცენარეა.

ის ცხოველია

ბამბა თეთრია.



მცენარე. ცხოველი. ცივი.
 ცხრა. ჰიმნი. თევზი. ბალი.
 ცხელი. ღობე. ბამბა. ბალი.
 დედა. მამა. დეიდა. მამიდა.
 და. ძმა. ბებია. ბაბუა.

ბესოს ბურთი აქვს.
 ცხენი ცხოველია.
 ზაზას ბაღში მუშაა.
 ეს საქართველოს ჰიმნია.
 ენძელა ლამაზი ყვავილია.
 ბესოს ბაბუა ექიმია.
 ზაზა არ არის სოსოს ბაბუა.

VIII ბაკვეთილი

8.2



მე მაქვს	მე მყავს
შენ გაქვს	შენ გყავს
მას აქვს	მას ჰყავს

მაქვს, გაქვს, აქვს; მყავს, გყავს, ჰყავს.

მე მაქვს ყვავილი.

მე მყავს დედა.

შენ გაქვს ყური.

მას . . . ბურთი.

. . . ჰყავს

შენ . . . ცხენი.

მას ცხოველი.

. . . აქვს ბალი.

მე . . . ბაბუა.

მას . . . ბაბუა.

. . . გაქვს

8.3

სად? საიდან? (ში; დან.)



საქართველოში – საქართველოდან
 ქალაქში – ქალაქიდან
 გორში – გორიდან
 თელავში – თელავიდან
 თურქეთში – თურქეთიდან
 შავშეთში – შავშეთიდან

8.4



- გამარჯობა.
- გაგიმარჯოს.
- როგორ ხარ?
- კარგად. შენ როგორ ხარ?
- კარგად ვარ. საიდან მოდიხარ?
- ქუთაისიდან. შენ სად მიდიხარ, თელავში?
- არა, მე გორში მივლივარ.

ც ც

ჟ ჟ

პ პ

ბესოს ბურთი აქვს. ცხენი ცხოველია. ეს საქართველოს
ჰიმნია. ეზოში ენძელაა. ენძელა ღამაზი ყვავილია.
ბესოს ბაბუა ექიმია.

VIII

✍ წერა

ზ ზ

ყ ყ

ძ ძ

ბესოს ბურთი აქვს. ცხენი ცხოველია. ეს საქართველოს
ჰიმნია. ეზოში ენძელაა. ენძელა ღამაზი ყვავილია.
ბესოს ბაბუა ექიმია.



ბესოს ბურთი აქვს. ცხენი ცხოველია. ეს საქართველოს
ჰიმნია. ეზოში ენძელაა. ენძელა ღამაში ყვავილია. ბესოს
ბაბუა ექიმია.

ნინოს ბებია და ბაბუა სოფელში არიან.

8.7

➤ ნაცნობი სიტყვები.

1. მოძებნეთ თქვენთვის ნაცნობი სიტყვები, რომლის დაწერაც შეგიძლიათ და შემოხაზეთ.
2. მასწავლებლის მიერ არეული თანმიმდევრობით ნაკარნახევი სიტყვებიდან ჩაწერეთ სამუშაო რვეულის 2.4 დაფალებაში ნაცნობი სიტყვები, რომლის დაწერაც შეგიძლიათ.

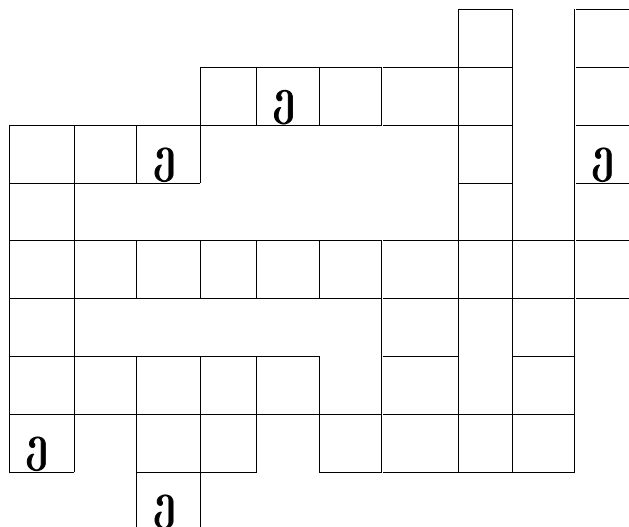
ვაზი
ყური
ძაღლი
ცხენი
ჰაერი
ეზო
თევზი
ღღე
ბურთი
ღამე
მთვარე
ბამბა

ვარსკვლავი
ძროხა
ყანა.
ცივი
ცხელი
მზე
თამაზი
ვაზი
ცხრა
ჰიმნი
ენძელა
ბაბუა

ძველი
ბალი
ბალი
ღამაში
მერი
თევზი
მზია
რადიო
ბევრი
შვილი
ცხვარი
ბებია

8.8

ზემოთ მოყვანილი სიტყვების გამოყენებით შეავსეთ კროსვორდი





ჩ	კ	პ
---	---	---

ჩ ჩ

კ კ

პ პ

ჩანთა

კოფხი

პური

ეს სპილოა.

იქ სკამია

ჩაი ჩაიდანშია.



ჩა-ი. ჩარ-ჩო. სკო-ლა. სო-კო.
კა-ლა-მი. სა-პო-ნი. პი-რი.
ჩაი. კარი. სკამი. თოკი.
პარასკევი. ზოოპარკი. პური.

ეს არის ჩანთა. სურათს
ლამაზი ჩარჩო აქვს. სპილო
ზოოპარკშია. ოთახს ორი
კარი აქვს. პავლე სკოლაში
მიდის. სკოლის ეზოში ათი
ხეა.

თამაზი მიდის სკოლაში.
მზია მოდის სკოლაში.
თამაზი მიდის სკოლიდან.
თამაზი მოდის სკოლიდან.

მე ვარ	ჩვენ ვართ
შენ ხარ	თქვენ ხართ
ის არის	ისინი არიან

მრავლობითი რიცხვი - ებ -

ყვავეილი - ყვავეილ(ფ)ი - ყვავეილები

ექიმი - ექიმ(ფ)ი - ექიმები

თევზი - თევზ(ფ)ი - თევზები

მუნა - მუნ(ფ)ი - მუნები

მთა - მთ(ფ)ი - მთები

ია - ი(ფ)ი - იები

ხე - ხე(ფ)ი - ხეები

უთო - უთო(ფ)ი - უთოები

!

~~მამალი - მამალ(ფ)ი - მამლები~~

~~მსხალი - მსხალ(ფ)ი - მსხლები~~

~~ღუმელი - ღუმელ(ფ)ი - ღუმლები~~

~~ქარხანა - ქარხან(ფ)ი - ქარხნები~~

ვინ არის? რა არის?

მე ვარ ექიმი	მე ვარ მუშა
შენ ხარ ექიმი	შენ ხარ მუშა
ის არის ექიმი	სოსო არის მუშა
ჩვენ ვართ ექიმები	მე და სოსო ვართ მუშები
თქვენ ხართ ექიმები	შენ და სოსო ხართ მუშები
ისინი არიან ექიმები	ზაზა და სოსო არიან მუშები

სად არის? საიდან არის?

მზია არის საქართველოში.

მაია საქართველოშია.

ალი არის თურქეთიდან

ალი თურქეთიდანაა.

მზია არ არის გორიდან.

სოსო გორიდანაა.

ოთარი არ არის ქალაქში.

გიორგი ქალაქშია

მე საქართველოდან ვარ.

შენ თურქეთიდან ხარ

ის ჩინეთიდანაა

ჩვენ საქართველოდან ვართ

თქვენ თურქეთიდან ხართ

ისინი ჩინეთიდან არიან

ჩ ჩ

კ კ

პ პ

ჩანთა

კოვზი

პური

ეს არის ჩანთა. სურათს ლამაზი ჩარჩო აქვს. სპილო
ზოოპარკშია. ოთახს ორი კარი აქვს. პავლე სკოლაში
მიდის. სკოლის ეზოში ათი ხეა.

ჩ ჩ

კ კ

პ პ

ეს არ არის პავლეს ჩანთა. პავლე სკოლაში მიდის.
სკოლის ეზოში მუხის ხეა. პავლეს ძმა ქარხნის ექიმია.
ზოოპარკში დიდი სპილოა.



ეს არის ჩანთა. სურათს ღამაში ჩარჩო აქვს. სპილო ზოოპარკშია. ოთახს ორი კარი აქვს. პავლე სკოლაში მიდის. სკოლის ეზოში ათი ხეა.

ეს კაცი სოფლიდანაა, მეც სოფლიდან ვარ. ის კაცი ქალაქელია.

9.7

➤ ნაცნობი სიტყვები.

1. მოძებნეთ თქვენთვის ნაცნობი სიტყვები, რომლის დაწერაც შეგიძლიათ და შემოსაზეთ.
2. მასწავლებლის მიერ არეული თანმიმდევრობით ნაკარნახევი სიტყვებიდან ჩაწერეთ სამუშაო რვეულის 2.4 დავალებაში ნაცნობი სიტყვები, რომლის დაწერაც შეგიძლიათ.


ჩანთა
კოვზი
ფეხი
წიგნი
პური
სპილო
დაფა
სკამი
ჯოხი
ჩაი
ჩაიდან
წყალი
ფანჯარა

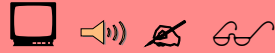
ფანქარი
ჩარჩო
სკოლა
სოკო
ფრინველი
ძაფი
კალამი
საპონი
წვიმა
პირი
წყარო
წერილი
კარი

სკამი
თოკი
ფინჯნი
ჯანმრთელობა
პარასკევი
ფოთოლი.
ფორთოხალი
ნაბიჯი
ზოოპარკი
პირი
ფული.
წამალი
წელი

9.8

ზემოთ მოყვანილი სიტყვების გამოყენებით შეავსეთ კროსვორდი





ფ	წ	ჯ
---	---	---

ფ ფ

წ წ

ჯ ჯ

ფეხი

წიგნი

ჯოხი

ეს დაფაა.

ეს წყალია

ფანჯარა დიაა.



ფინ-ჯა-ნი. და-ფა. ფან-ქა-რი. წყა-ლი. ფორ-თო-ხა-ლი. წყა-რო. ფან-ჯა-რა. ფრინველი. ძაფი. წვიმა. წერილი. ჯანმრთელობა. ფული. წამალი. ფოთოლი. ნაბიჯი. წელი.

წყაროს წყალი ცივია. სუფთა ჰაერი კარგია.

მარიამს დიდი სახლი აქვს. ეს სახლი სოფელშია. სახლის ეზოში ბევრი მცენარეა. ეზოში არის რვა ფორთოხლის ხე, ორი მუხის ხე და ყვავილები.

მაია არის მასწავლებელი. ნინო არის მოსწავლე.

X ბაკვეთილი

მოსმენა – საუბარი

მე ვარ	ჩვენ ვართ
შენ ხარ	თქვენ ხართ
ის არის	ისინი არიან

მე მაქვს	ჩვენ გვაქვს
შენ გაქვს	თქვენ გაქვთ
მას აქვს	მათ აქვთ

მე მყავს	ჩვენ გვყავს
შენ გყავს	თქვენ გყავთ
მას ჰყავს	მათ ჰყავთ



მე მაქვს ფანქარი. მე მყავს დედა.
 შენ გაქვს წიგნი. ის არის ექიმი.
 მას წიგნი. მარიამი
 მასწავლებელი. შენ მოსწავლე.
 ეს დაფა. ჩვენ ცხენი.
 გაქვთ თევზები. მას
 ცხენი. მათ სახლები. ზაზას
 სახლს ბაღი. თამაზის ეზოში
 სამი ფორთოხლის ხე. მარიამს
 ბებია და ბაბუა. ოთარი
 მაიას მამა. გიორგის და. ბესო
 შოთას ძმა. შოთას
 სკამები. ჩვენ მამალი. მას
 ბაბუა. ბესოს და ზაზას
 თხები. ლელას სკამები

მე მაქვს წიგნი	ჩვენ
შენ	თქვენ
მას	მათ

ფ ფ

ნ ნ

ჰ ჰ

X

✍ წერა

ფ ფ

ნ ნ

ჰ ჰ

მარიამს დიდი სახლი აქვს. ეს სახლი სოფელშია. სახლის ეზოში ბევრი მცენარეა. ეზოში არის რვა ფორთოხლის ხე, ორი მუხის ხე და ყვავილები.

X

✍ წერა

ფ ფ

ნ ნ

ჰ ჰ

მარიამს დიდი სახლი აქვს. ეს სახლი სოფელშია. სახლის ეზოში ბევრი მცენარეა. ეზოში არის რვა ფორთოხლის ხე, ორი მუხის ხე და ყვავილები.



წყაროს წყალი ცივია. სუფთა ჰაერი კარგია.

მარიამს დიდი სახლი აქვს. ეს სახლი სოფელშია. სახლის ეზოში ბევრი მცენარეა. ეზოში არის რვა ფორთოხლის ხე, ორი მუხის ხე და ყვავილები.

მარიამის მანქანა წითელია. მარიამის მანქანა ღამაზია.

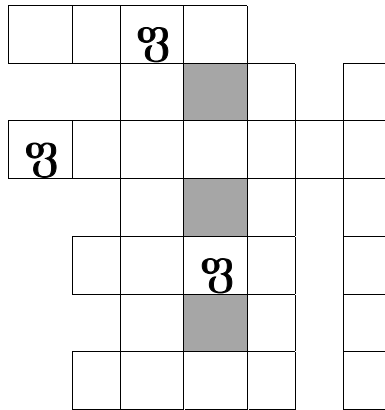
➤ ნაცნობი სიტყვები.

1. მოძებნეთ თქვენთვის ნაცნობი სიტყვები, რომლის დაწერაც შეგიძლიათ და შემოსაზეთ.
2. მასწავლებლის მიერ არეული თანმიმდევრობით ნაკარნახევი სიტყვებიდან ჩაწერეთ სამუშაო რვეულის 2.4 დავალებაში ნაცნობი სიტყვები, რომლის დაწერაც შეგიძლიათ.

ჩანთა
კოვზი
ფეხი
წიგნი
პური
სპილო
დაფა
სკამი
ჯოხი
ჩაი
ჩაიდან
წყალი
ფანჯარა

ფანქარი
ჩარჩო
სკოლა
სოკო
ფრინველი
ძაფი
კალამი
საპონი
წვიმა
პირი
წყარო
წერილი
კარი

სკამი
თოკი
ფინჯნი
ჯანმრთელობა
პარასკევი
ფოთოლი.
ფორთოხალი
ნაბიჯი
ზოოპარკი
პირი
ფული.
წამალი
წელი





ტ	შ	ჭ
---	---	---

ტ ტ

შ შ

ჭ ჭ

ტოტი

შოლო

ჭერი

ეს კატაა.

აი შურნალი.

ეს ჭიქაა.

ტო-ტი. შო-ლო. ჭე-რი.
 ჭი-ან-ჭვე-ლა. შან-გი. ჩი-ტი.
 შურ-ნა-ლი. ჭი-ქა. ა-ტა-მი
 მტევანი. ბატკანი. ბიჭი.
 ტელეფონი. . შირაფი. კატა.
 ტელევიზორი. ჭურჭელი.

ნატოს კატა ჭრელია.
 მაწონი მშავია.
 ზოოპარკში შირაფია.
 ჭიქაში წყალია.
 ფუტკარი მწერია. თაფლი
 ტკბილია. თინას პატარა
 თეთრი ბატკანი ჰყავს.
 თეფში, ფინჯანი, ლამბაქი,
 ჭიქა ჭურჭელია.

ყვავილიყვავილები.....
 ექიმი
 თევზი
 მუხა
 მთა
 ია
 ხე
 უთო
 მამალი
 მსხალი
 ღუმელი
 ქარხანა
 ტოტი
 კატა
 ჭიქა
 ჭიანჭველა
 ატამი
 მტევანი
 ბატკანი
 ბიჭი
 გოგო
 შირაფი
 ტელევიზორი
 ტელეფონი

საქართველოსაქართველოში..
საქართველოდან..
 ქალაქი
 გორი
 თურქეთი
 თელავი



ნატოს კატა ჭრელია. მაწონი მუავეა. ზოოპარკში ჟირაფია. ჭიქაში წყალია. ფუტკარი მწერია. თაფლი ტკბილია. თინას პატარა თეთრი ბატკანი ჰყავს. თეფში, ფინჯანი, ლამბაქი, ჭიქა ჭურჭელია.

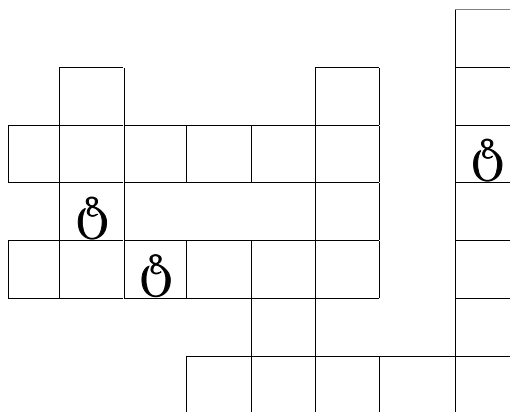
ტ ტ

შ შ

ჭ ჭ

ნატოს კატა ჭრელია. მაწონი მუავეა. ზოოპარკში ჟირაფია. ჭიქაში წყალია. ფუტკარი მწერია. თაფლი ტკბილია. თინას პატარა თეთრი ბატკანი ჰყავს. თეფში, ფინჯანი, ლამბაქი, ჭიქა ჭურჭელია.

11.5 დავალებათა ტექსტებში მოცემული სიტყვების გამოყენებით შეავსეთ კროსვორდი.



12.1

ნახ. II - 3	ნახ. II - IV
<ul style="list-style-type: none"> - გამარჯობა, მე შოთა ვარ. - გამარჯობა, მე მქვია შოთა. 	<ul style="list-style-type: none"> - გამარჯობა, მე ნინო ვარ. - გამარჯობა, მე ნინო მქვია.



- შენ რა გქვია?
- მას რა ჰქვია?

12.2

<ul style="list-style-type: none"> - გამარჯობა. - გაგიმარჯოს. - როგორ ხარ? - გმადლობ, კარგად ვარ. შენ როგორ ხარ? - მეც კარგად ვარ. 	<ul style="list-style-type: none"> - გმადლობ, კარგად. შენ?
<p>როგორ ხარ?</p> <ul style="list-style-type: none"> კარგად ვარ. არა მიშავს. ცუდად ვარ. 	<ul style="list-style-type: none"> - შოთა, როგორ ხარ? - გმადლობ, კარგად. შენ? - არა მიშავს. - სოსო როგორ არის? - სოსო ცუდად არის.

ნახ. I - 2	– ნახვამდის! – კარგად იყავი!
ნახ. I - 3	– კარგად ბრძანდებოდეთ!

სად მიდიხარ? (თელავი)	მე მივდივარ თელავში
საიდან მოდიხარ? (თელავი)	მე მოვდივარ თელავიდან
სად მიდიხარ? (სახლი)
სად მიდიხარ? (ეზო)
საიდან მოდიხარ? (ქალაქი)
საიდან მოდიხარ? (საქართველო)

ვარ, ხარ, არის, ვართ, ხართ, არიან...		+	-
0	მე ვარ ქალაქში	X	
0	შენ არის სკოლაში		X
1	ვანოს ჰყავს თოხი		
2	დავითი აქვს ქალაქში		
3	ლელას სოფელში სახლი ჰყავს.		
4	ნინო და ანა მასწავლებლები არის.		
5	ჩვენ ვართ მოსწავლეები.		
6	აკაკის აქვს ფანქარი.		
7	მუხა არის ხე.		
8	ისინი ვართ ქალაქში		
9	ენძელა არის მცენარე		
10	თქვენ ხართ მასწავლებლები.		
11	მზია და მაია არის ეზოში		
12	ისინი არიან ექიმები.		
13	ნინო არის მოსწავლე.		
14	დავითი და გივი არიან ექიმები.		
15	ჩვენ გვყავს ცხოველები.		
16	ნინოს ჰყავთ ცხოველები.		
17	შოთა არის გივის მამა.		
18	გიორგი არის გივის ბიძა		
19	თამარს აქვს დედა და მამა.		
20	მარიამი არის ანას ბებია.		

წაიკითხეთ ხმამაღლა

- გამარჯობა.
 - გაგიმარჯოს.
 - როგორ ხარ?
 - კარგად. შენ როგორ ხარ?
 - მეც კარგად ვარ. სად მიდიხარ?
 - ბათუმში. შენ სად მიდიხარ, ქობულეთში?
 - არა, მე თბილისში მივდივარ.
 - ნინოც თბილისში მოდის?
 - არა, ნინო გორში მიდის.
-
- გამარჯობათ.
 - გაგიმარჯოთ.
 - როგორ ბრძანდებით?
 - კარგად. თქვენ როგორ ბრძანდებით?
 - მეც კარგად ვარ. სად მიბრძანდებით?
 - ბათუმში. თქვენ სად მიბრძანდებით, ქობულეთში?
 - არა, მე თბილისში მივდივარ.
 - ნინოც თბილისში მიბრძანდება?
 - არა, ნინო გორში მიდის.
-
- რა გქვია?
 - ნინო. შენ რა გქვია?
 - მარიამი
-
- რა გქვიათ?
 - ნინო. თქვენ რა გქვიათ?
 - მარიამი

მაქვს, გაქვს, აქვს... მყავს, გყავს, ჰყავს...

		+	-
1	მე მაქვს საათი		
2	შენ გყავს რადიო		
3	მზიას ჰყავს ძაღლი		
4	მე მაქვს სათამაშო		
5	მამიას აქვს დეიდა		
6	მე მყავს ხელი		
7	მარიამს აქვს რვეული		
8	სოსოს აქვს მამალი		
9	თინას აქვს დროშა		
10	შენ გყავს მამა		
9	მას არ ჰყავს მამიდა		
10	ზაზას აქვს ძროხა		

სად? საიდან? (ში; დან.)

სად?	ქალაქში
საიდან?	ქალაქიდან
სად	სახლ.....
საიდან	საქართველო.....
.....	გორიდან
.....	ეზოში
სად?	თურქეთ.....
.....	თურქეთში
სად?	ქარხანა.....
.....	შავშეთში
.....	თელავიდან
სად?	ყანა.....

შეადგინეთ დიალოგი, ჩაწერეთ და წაიკითხეთ

ნახ. I-6

		+	-
1	მე ვარ ქალაქში	X	
2	შენ არის სკოლაში		X
3	ჩვენ ვართ გორში		
4	ისინი არის ეზოში		
5	შენ ვარ ქუთაისში		
6	ჩვენ ვართ საქართველოში		
7	მარიამი არის სკოლაში		
8	მზია და მია არის ეზოში		
9	თქვენ ხართ მთაში		
10	ისინი ვართ ქალაქში		
9	ის არის სკოლაში		
10	ისინი არიან სკოლაში		

- თითი თითები.....
- ოთახი
- ხელი
- თხა
- ღამე
- უთო
- ქალაქი
- ლომი
- სათამაშო
- დროშა
- მამიდა
- ღღე
- მამალი
- რვეული
- ქართველი
- ნავი
- ეზო
- ხე
- მთა
- ქვა

0	6
1	7
2	8
3	9	ცხრა
4	10
5		

ნახატი I - 8

გამარჯობათ. მე ნინო მქვია. ქუთაისიდან ვარ. ქუთაისი საქართველოშია. ვსწავლობ ბათუმის შოთა რუსთაველის სახელმწიფო უნივერსიტეტში.

მყავს დედა, მამა, ბებია, ბაბუა, ძმა. დედაჩემს ჰქვია ნინო. მამას ჰქვია რეზო. ბებიას ჰქვია ლალი, ბაბუას ჰქვია დავითი. ჩემს ძმას ჰქვია გიორგი.

ნახ. IV - 2

13.2

წარმოთქვით ხმამაღლა:

13.3

დაწერეთ და წარმოთქვით ხმამაღლა:

დედა

მამა

ბებია

ბაბუა

და

ძმა

დეიდა

მამიდა

ბიცოლა

ბიძა

დედაჩემს ჰქვია

მამაჩემს ჰქვია

ჩემს ძმას ჰქვია

ჩემს დას ჰქვია

ჩემს ბებიას ჰქვია

ჩემს ბაბუას ჰქვია

ჩემს დეიდას ჰქვია

ჩემს მამიდას ჰქვია

ჩემს ბიცოლას ჰქვია

ბიძაჩემს ჰქვია

13.3

დააკვირდი!

13.4

გადაწერე:

- ჩემი დედა → დედაჩემი
- ჩემი მამა → მამაჩემი
- ჩემი ძმა → _____
- ჩემი და → _____
- ჩემი ბებია → ბებიაჩემი
- ჩემი ბაბუა → ბაბუაჩემი
- ჩემი დეიდა → დეიდაჩემი
- ჩემი მამიდა → მამიდაჩემი
- ჩემი ბიძოლა → ბიძოლაჩემი
- ჩემი ბიძა → ბიძაჩემი

.....

.....

.....

.....

.....

.....

.....

.....

.....

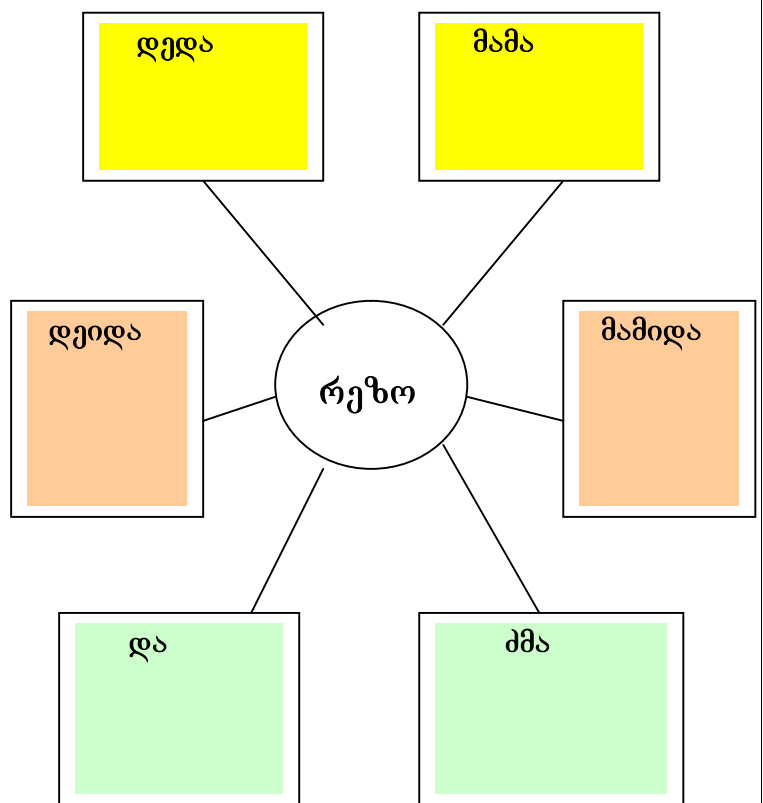
.....

13.5

ჩაწერეთ სახელები ჩარჩოებში აქ მოცემული კითხვებისა და პასუხების შესაბამისად.

ვინ? რა? ვისი?

- ვისი დეიდაა ნინო?
- ნინო რეზოს დეიდაა.
- ვისი მამაა აკაკი?
- აკაკი რეზოს მამაა.
- ვინ არის ექიმი?
- ნინო ექიმია.
- ვინ არის რეზოს დედა?
- რეზოს დედა არის ლალი.
- ვისი და არის დოდო?
- დოდო არის აკაკის და.
- ნინო ლალის რა არის?
- ნინო ლალის დაა.
- ვინ არის რეზოს და?
- რეზოს და არის ანა.
- ვისი მამიდა არის დოდო?
- დოდო არის ანას მამიდა.
- ვინ არის ანას ძმები?
- ანას ძმები არიან რეზო და ზაზა.
- ვინ არის ნინოს და?
- ნინოს და არის
- ვინ არის ზაზას მამიდა?
- ზაზას მამიდა არის
- ვისი და არის ექიმი?
- ექიმი არის და.



14.1

მე ვარ	ჩვენ ვართ
შენ ხარ	თქვენ ხართ
ის არის	ისინი არიან

მე მაქვს	ჩვენ გვაქვს
შენ გაქვს	თქვენ გაქვთ
მას აქვს	მათ აქვთ

14.2

- მე სტუდენტი ვარ. შენ?
- მეც სტუდენტი ვარ.
- ნინოც სტუდენტია?
- არა, ნინო მოსწავლეა.
- თქვენ ქართველები ხართ?
- დიახ, ჩვენ ქართველები ვართ.

14.3

- მე დიდი სახლი მაქვს. შენ?
- ჩემი სახლი პატარაა.
- ძალიან გყავს?
- არა, ძალიან არ მყავს
- ნინოს ჰყავს ძალიან?
- არა, ნინოს კატა ჰყავს.

14.4

დიალოგი

14.5

- გამარჯობა ნინო. სად ხარ?
- ბათუმში ვარ.
- გივი სად არის?
- გივიც ბათუმშია.

- გამარჯობა ზაზა. სად ხარ?
- ქობულეთში ვარ.
- მაია სად არის?
- ისიც აქ არის.

- ეს რა არის?
- ეს სახლია.
- ის რა არის?
- ის ეზოა.
- იქ რა არის?
- იქ ბაღია.

- 11 თერთმეტი
- 12 თორმეტი
- 13 ცამეტი
- 14 თოთხმეტი
- 15 თხუთმეტი
- 16 თექვსმეტი
- 17 ჩვიდმეტი
- 18 თვრამეტი
- 19 ცხრამეტი
- 20 ოცი

45.6

მხოლოდითი რიცხვი

მრავლობითი რიცხვი

ის არის უნივერსიტეტში.

ისინი არიან უნივერსიტეტში.

შენ ხარ ექიმი.

.....

ისინი არ არიან ბათუმში.

მათ აქვთ სახლი.

მე არ მაქვს ეზო.

.....

მოხუცები არიან ეზოში.

ჩვენ გვაქვს რვეული.

ის არის ქართველი.

.....

შენ ხარ ფრანგი.

.....

მე ბათუმში ვცხოვრობ

.....

წელიწადის დროები

წელიწადში ოთხი დროა: გაზაფხული, ზაფხული, შემოდგომა, ზამთარი. დეკემბერი, იანვარი და თებერვალი ზამთრის თვეებია. ზამთარი ცივია, მარტი, აპრილი და მაისი გაზაფხულის თვეებია. გაზაფხული თბილია. ივნისი, ივლისი და აგვისტო ზაფხულის თვეებია. ზაფხული ცხელია. სექტემბერი, ოქტომბერი და ნოემბერი შემოდგომის თვეებია. შემოდგომა გრილია.

წელიწადის დრო	თვე	კვირის დღეები
გაზაფხული	იანვარი	
	თებერვალი	
	მარტი	
ზაფხული	აპრილი	
	მაისი	
	ივნისი	
შემოდგომა	ივლისი	
	აგვისტო	
	სექტემბერი	
ზამთარი	ოქტომბერი	
	ნოემბერი	
	დეკემბერი	
		ორშაბათი
		სამშაბათი
		ოთხშაბათი
		ხუთშაბათი
		პარასკევი
		შაბათი
		კვირა

დააკავშირეთ:		
გაზაფხული	თებერვალი	აგვისტო
	ივლისი	მაისი
	აპრილი	ივლისი
	ოქტომბერი	სექტემბერი
ზაფხული	ნოემბერი	მარტი
	იანვარი	დეკემბერი
	მაისი	ივნისი
შემოდგომა	აგვისტო	გრილი
	მარტი	ნოემბერი
	დეკემბერი	თებერვალი
	სექტემბერი	ცივი
	ივნისი	აპრილი
ზამთარი	იანვარი	ოქტომბერი
		იანვარი

გაზაფხულდა. ბუნე-
ბამ გაიღვიძა. ხეები აყ-
ვაულდა. დათბა. გაზაფხუ-
ლი ძალიან ლამაზი
დროა. გაზაფხულის
თვეებია: მარტი, აპრი-
ლი, მაისი.

ნახატი: X - 2

ზაფხული ყველაზე
ცხელი დროა. ზაფხუ-
ლის თვეებია: მაისი, იუ-
ნისი, ივლისი. ამ დროს
კარგია ზღვაზე ან მთა-
ში ყოფნა.

ნახატი: X - 3

დადგა შემოდგომა.
ჯერ კიდევ თბილა, მაგ-
რამ თანდათან აცივდა.
სოფლებში მოსავალს
იღებენ. ბაღებს და
ფოთლები გაყვითლდა.
ხეებს ფოთლები
სცვივა.

ნახატი: X - 4

ზამთარი ყველაზე
ცივი დროა. თოვლი
მოდის, ყინავს. თოვლის
მოსვლა ყველაზე მე-
ტად ბავშვებს უხარიათ.
ბავშვები თოვლში თა-
მაშობენ, თოვლის ბაბუ-
ას აკეთებენ. ზამთრის
თვეებია: დეკემბერი,
იანვარი, თებერვალი.

15.1

საბა

საბა პატარა ბიჭია. ის ოთხი წლისაა. აქვს ქერა თმა და ლურჯი თვალები. უყვარს ჭამა. ბევრს ჭამს და სწრაფად იზრდება.

საბა ბათუმში ცხოვრობს. ჰყავს დედა, მამა, და, ძმა, ბებია და ბაბუა. ისინი ერთად ცხოვრობენ დიდ სახლში.

საბას მამიდა სოფელში ცხოვრობს. საბას უყვარს სოფელში წასვლა და თამაში.

- რამდენი წლისაა საბა?
-
- როგორი ფერის თმა აქვს საბას?
-
- როგორი ფერის თვალები აქვს საბას?
-
- რომელ ქალაქში ცხოვრობს საბა?
-
- რამხელა სახლში ცხოვრობს საბა?
-
- სად ცხოვრობს საბას მამიდა?
-
- რა უყვარს საბას?
-

15.2

მე მიყვარს	ჩვენ გვიყვარს
შენ გიყვარს	თქვენ გიყვართ
მას უყვარს	მათ უყვართ

მე ვჭამ	ჩვენ ვჭამთ
შენ ჭამ	თქვენ ჭამთ
ის ჭამს	ისინი ჭამენ

მე ვცხოვრობ	ჩვენ ვცხოვრობთ
შენ ცხოვრობ	თქვენ ცხოვრობთ
ის ცხოვრობს	ისინი ცხოვრობენ

მე მივდივარ	ჩვენ მივდივართ
შენ მიდიხარ	თქვენ მიდიხართ
ის მიდის	ისინი მიდიან



აღამიანი

13.4

თავი:

თმა (თმები)
შუბლი,
წარბი (წარბები)
თვალი (თვალები)
ყური (ყურები)
ცხვირი
ლოყა (ლოყები)
პირი
ტუჩი (ტუჩები)
ნიკაპი

ტანი:

კისერი,
ყელი,
მხარი,
ხელი (ხელები),
ფეხი (ფეხები),
მუცელი,
ზურგი.

აღამიანის გარეგნობა

- რა ფერის თმა აქვს საბას?
- საბას აქვს ქერა თმა.
- მაიას?
- მაიას აქვს წაბლისფერი თმა.
- რა ფერის თმა აქვთ ნინოს და მზიას?
- ნინოს და მზიას აქვთ შავი თმა.
- რა ფერის თვალები აქვს საბას?
- საბას აქვს ლურჯი თვალები.
- რა ფერის თვალები აქვს მაიას?
- მაიას აქვს თაფლისფერი თვალები.
- ნინოს და მზიას?
- ნინოს და მზიას აქვთ შავი თვალები.
- მაია მაღალია. ნინო?
- ნინოც მაღალია.
- მზიაც მაღალია?
- არა, მზია დაბალია.
- რამდენია მაიას სიმაღლე?
- მაიას სიმაღლეა 180 სანტიმეტრი (1 მეტრი და 80 სანტიმეტრი).
- რამდენია ნინოს სიმაღლე?
- ნინოს სიმაღლეა 175 სანტიმეტრი (1 მეტრი და 75 სანტიმეტრი).
- რამდენია მზიას სიმაღლე?
- მზიას სიმაღლეა 160 სანტიმეტრი (1 მეტრი და 60 სანტიმეტრი).

ფერი

15.5

თეთრი	
შავი	
წითელი	
მწვანე	
ლურჯი	
ყვითელი	

15.6

რიცხვები

ოცი	ოცდაერთი	ოც-და-ერთი	21
ოცი	ოცდაორმეტი	ოც-და-ორმეტი	32
ორმოცი	ორმოცდარი	ორმოც-და-ორი	42
ორმოცი	ორმოცდათერთმეტი	ორმოც-და-თერთმეტი	51
სამოცი	სამოცდაერთი	სამოც-და-ერთი	61
სამოცი	სამოცდათხუთმეტი	სამოც-და-თხუთმეტი	75
ოთხმოცი	ოთხმოცდაერთი	ოთხმოც-და-ერთი	81
ოთხმოცი	ოთხმოცდაჩვიდმეტი	ოთხმოც-და-ჩვიდმეტი	97
ასი			100

- 7
- 13
- 22 ოცდარი
- 25
- 36
- 43
- 53
- 54
- 56 ორმოცდათექვსმეტი
- 61
- 64
- 68
- 71 სამოცდათერთმეტი
- 75
- 79
- 84
- 87
- 95
- 98

ავტობიოგრაფია

მე, გიორგი ბერიძე დაიბადე 1991 წლის 26 მაისს, ქალაქ ბათუმში. 1997 წელს სწავლა დაიწყო ბათუმის № 1 საჯარო სკოლაში. სკოლა დავაამთავრე 2009 წელს. ამავე წელს ჩავაბარე ერთიანი ეროვნული გამოცდები და ჩავირიცხე შოთა რუსთაველის სახელმწიფო უნივერსიტეტში, სოციალურ მეცნიერებათა ფაკულტეტზე. ახლა ვსწავლობ მესამე კურსზე. ვარ ფრიადოსანი. მიყვარს სპორტი და მუსიკა. თამაშობ კალათბურთს უნივერსიტეტის ნაკრებ გუნდში და ვუკრავ გიტარაზე სტუდენტურ ბენდში.

უპასუხეთ კითხვებს

- რომელ წელს დაიბადა გიორგი ბერიძე?
- გიორგი ბერიძე დაიბადა 1991 წელს.....
- რომელ თვესა და რიცხვში დაიბადა გიორგი ბერიძე?
-
- რომელ ქვეყანაში დაიბადა გიორგი ბერიძე?
-
- რომელ ქალაქში დაიბადა გიორგი ბერიძე?
-
- რომელ წელს დაიწყო სკოლაში სწავლა გიორგი ბერიძემ?
-
- სად დაიწყო სწავლა 1997 წელს გიორგი ბერიძემ?
-
- რა დაამთავრა 2009 წელს გიორგი ბერიძემ?
-
- რომელ წელს ჩააბარა ერთიანი ეროვნული გამოცდები გიორგი ბერიძემ?
-

- სად დაიწყო სწავლა 2009 წელს გიორგი ბერიძემ?
-
- რომელ უნივერსიტეტში სწავლობს გიორგი ბერიძე.
-
- რომელ ფაკულტეტზე სწავლობს გიორგი ბერიძე?
-
- რომელ კურსზე სწავლობს გიორგი ბერიძე?
-
- როგორ სწავლობს გიორგი ბერიძე?
-
- სპორტის რომელი სახეობით არის გატაცებული გიორგი ბერიძე?
-
- რომელ გუნდში თამაშობს კალათბურთს გიორგი ბერიძე?
-
- რას აკეთებს გიორგი ბერიძე უნივერსიტეტის ბენდში?
-

ახალი სიტყვები

15.9

სწავლა
საჯარო
ამავე
სახელმწიფო

ერთიანი
ეროვნული
გამოცდა
ერთიანი ეროვნული გამოცდები

სოციალური
მეცნიერება
ფაკულტეტი
სოციალურ მეცნიერებათა ფაკულტეტი

ახლა
მესამე
კურსი
ფრიადოსანი
სპორტი
მუსიკა
კალათბურთი
ნაკრები
გუნდი
გიტარა
სტუდენტური
ბენდი
სახეობა
გატაცებული

დავიბადე
დავიწყე
დავამთავრე
ჩავაბარე
ჩავირიცხე

ვსწავლობ
მიყვარს
ვთამაშობ
ვუკრავ
ვაკეთებ
საქმიანობს

15.10

ახლანდელი დრო რას ვშვებთ?	წარსული დრო რა ვქენი?	
ვიბადები	დავიბადე	
ვიწყებ	დავიწყე	
ვამთავრებ	დავამთავრე	
ვაბარებ	ჩავაბარე	
ვირიცხები	ჩავირიცხე	
ვსწავლობ		
მიყვარს		
ვთამაშობ		
ვუკრავ		
ვაკეთებ		

15.11

მე დავიბადე	ჩვენ დავიბადეთ
შენ დაიბადე	თქვენ დაიბადეთ
ის დაიბადა	ისინი დაიბადნენ

მე დავიწყე	ჩვენ დავიწყეთ
შენ დაიწყე	თქვენ დაიწყეთ
მან დაიწყო	მათ დაიწყეს

მე დავამთავრე	ჩვენ დავამთავრეთ
შენ დაამთავრე	თქვენ დაამთავრეთ
მან დაამთავრა	მათ დაამთავრეს

მე ჩავაბარე	ჩვენ ჩავაბარეთ
შენ ჩააბარე	თქვენ ჩააბარეთ
მან ჩააბარა	მათ ჩააბარეს

მე ჩავირიცხე	ჩვენ ჩავირიცხეთ
შენ ჩაირიცხე	თქვენ ჩაირიცხეთ
ის ჩაირიცხა	ისინი ჩაირიცხნენ

მე ვისწავლე	ჩვენ
შენ	თქვენ
მან	მათ

მე	ჩვენ
შენ შეიყვარე	თქვენ
მან	მათ

მე	ჩვენ
შენ	თქვენ
მან ითამაშა	მათ

მე	ჩვენ დავუკარით
შენ	თქვენ
მან	მათ

მე	ჩვენ
შენ	თქვენ გააკეთეთ
მან	მათ

რიგობითი რიცხვითი სახელი

15.12

1	I	პირველი	1-ლი
2	II	მეორე	მე-2
3	III	მესამე	მე-3
4	IV	მეოთხე	მე-4
5	V	მეხუთე	მე-5
6	VI	მეექვსე	მე-6
7	VII	მეშვიდე	მე-7
8	VIII	მერვე	მე-8
9	IX	მეცხრე	მე-9
10	X	მეათე	მე-10

- მე სტუდენტი ვარ. შენ?
- მე ვარ მოსწავლე.
- რომელ სკოლაში სწავლობ?
- ბათუმის № 1 საჯარო სკოლაში.
- რომელ კლასში ხარ?
- მეტორმეტე კლასში. შენ სად სწავლობ?
- შოთა რუსთაველის სახელმწიფო უნივერსიტეტში.
- რომელ ფაკულტეტზე სწავლობ?
- სოციალურ მეცნიერებათა ფაკულტეტზე.
- რომელ კურსზე ხარ?
- მეორე კურსზე ვარ.

1

- მე თბილისიდან ვარ. შენ?
- მეც თბილისიდან ვარ.
- რამდენი წლის ხარ?
- ოცი წლის ვარ.
- 1991 წელს დაიბადე?
- დიახ, 1991 წელს დაიბადე.
- შენი ძმა რომელ წელს დაიბადა?
- ჩემი ძმა 1996 წელს დაიბადა.
- შენი ძმა სკოლის მოსწავლეა?
- დიახ, იგი სკოლის მოსწავლეა.
- რომელ კლასშია?
- ჩემი ძმა მეათე კლასის მოსწავლეა.
- შენ სტუდენტი ხარ?
- არა, მე ქარხანაში ვმუშაობ.

2

- ვის უყვარს მუსიკა?
- მუსიკა მე და ლელას გვიყვარს.
- შენ და ლელა გიტარაზე უკრავთ?
- მე არა. გიტარაზე ლელა უკრავს.
- შენ?
- მე პიანინოზე ვუკრავ.
- ლელა არ უკრავს პიანინოზე?
- ლელა გიტარაზეც უკრავს და პიანინოზეც,

3

- გამარჯობა ნინო. სად ხარ?
- ბათუმში ვარ.
- გუშინ სად იყავი?
- გუშინაც ბათუმში ვიყავი
- ხვალ სად იქნები?
- ხვალ რიზეში ვიქნები.
- მაია სად არის?
- მაია თბილისშია.
- გუშინ სად იყო?
- გუშინ რუსთავში იყო.
- მაია ხვალაც თბილისში იქნება.
- დიახ, მაია ხვალაც თბილისში იქნება.
- სად არიან დათო და ზაზა?
- დათო და ზაზა ბათუმში არიან?
- ისინი ხვალ უნივერსიტეტში იქნებიან?
- დიახ, დათო და ზაზა ხვალ უნივერსიტეტში იქნებიან

4

16.1

რომელი საათია?



- რომელი საათია?
- სამი საათია

~~რომელი საათი არის ?~~
რომელი საათია?

10:15	ათი საათი და თხუთმეტი წუთი // თერთმეტის თხუთმეტი წუთი
10:30	ათი საათი და ოცდაათი წუთი // თერთმეტის ნახევარი
10:45	ათი საათი და ორმოცდახუთი წუთი // თერთმეტს აკლია თხუთმეტი წუთი

16.2

ახლანდელი დრო

- მე ვიწყებ თამაშს
- შენ იწყებ თამაშს
- ის იწყებს თამაშს
- ჩვენ ვიწყებთ თამაშს
- თქვენ იწყებთ თამაშს
- ისინი იწყებენ თამაშს

წარსული დრო

- მე დავიწყე თამაში
- თქვენ დაიწყეთ თამაში
- მათ დაიწყეს თამაში
- ჩვენ დავიწყეთ თამაში
- თქვენ დაიწყეთ თამაში
- მათ დაიწყეს თამაში

16.3

დრო

- დღე-ღამეში რამდენი საათია?
 - დღე-ღამეში 24 საათია.
 - საათში რამდენი წუთია?
 - საათში 60 წუთია.
 - წუთში რამდენი წამია?
 - წუთში სამოცი წამია.
- * * *
- რომელი საათია?
 - ცხრა საათია.
 - ზუსტად ცხრა საათია?
 - არა, 8 საათი და 55 წუთია.
 - რომელ საათზე იწყება ლექცია?
 - ლექცია 9 საათზე იწყება.
 - რომელ საათზე მიდიხარ უნივერსიტეტში?
 - უნივერსიტეტში მივდივარ 8 საათსა და 30 წუთზე (ცხრის ნახევარზე)

16.4

რომელი საათია?

10:22

.....

14:15

.....

12:30

.....

5:38

.....

ნინო და გიორგი ბათუმის უნივერსიტეტში სწავლობენ. გაკვეთილები 111-ე აუდიტორიაში ტარდება. ჯგუფში კიდევ რვა სტუდენტია. ქართულ ენას ორი მასწავლებელი ასწავლის.

დღეს მეცადინეობა 10 საათზე დაიწყო. დათომ დააგვიანა. ამიტომ მასწავლებელმა უსაყვედურა.

ნინომ ხმამაღლა წაიკითხა დავალება. მასწავლებელმა შეცდომები გაუსწორა და ექვსი ქულა დაუწერა. გიორგიმ ათი ქულა მიიღო.

დასვენებაზე ნინო და გიორგი ეზოში გავიდნენ. გარეთ თბილი ამინდი იყო, ამიტომ ეზოში ბევრი სტუდენტი იდგა.

I. ვინ სწავლობს ბათუმის უნივერსიტეტში?

.....

II. სად უტარდებათ გაკვეთილები ნინოს და გიორგის?

.....

III. სულ რამდენი სტუდენტია ნინოს და გიორგის ჯგუფში?

.....

IV. რამდენი მასწავლებელი ასწავლის ქართულ ენას?

.....

V. რომელ საათზე დაიწყო მეცადინეობა?

.....

VI. რატომ უსაყვედურა მასწავლებელმა დათოს?

.....

VII. ვინ წაიკითხა დავალება?

.....

VIII. ვინ სწავლობს უფრო კარგად?

.....

IX. რატომ დაუწერა დაბალი ქულა მასწავლებელმა ნინოს?

.....

X. სად წავიდნენ დასვენებაზე ნინო და გიორგი?

.....

XI. რატომ იდგა ეზოში ბევრი სტუდენტი?

.....

XII. როგორი ამინდი იყო გარეთ?

16.11

სურათის აღწერა:

სურათი III - 1

სურათი III - 2

სურათი III - 3

სურათი III - 4

სურათი III - 5

სურათი III - 6

ჩემი ოჯახი

ჩემი ოჯახი დიდია. ბაბუა, ბებია, მამა, დედა, ჩემი და, ჩემი ძმა და მე. ბებია და ბაბუა მოხუცები არიან. ისინი არ მუშაობენ, პენსიონერები არიან. დედაჩემი ექიმაა. ის საავადმყოფოში მუშაობს, 45 წლისაა. მამაჩემი მასწავლებელია. ის სკოლაში მუშაობს. ის 50 წლისაა. მას გიორგი ჰქვია, დედაჩემს კი - ელენე. ჩემი და სკოლის მოსწავლეა. ის ძალიან ჭკვიანია, მაგრამ ცოტა ზარმაცია. მას მარიამი ჰქვია. ჩემი ძმა ადვოკატია. ის 23 წლისაა. მაღალი, შავგრემანი და სიმპათიურია. მე მქვია თეა. მე უნივერსიტეტის სტუდენტი ვარ, ქართული ენისა და ლიტერატურის ფაკულტეტზე ვსწავლობ. ჩვენ ბათუმში ვცხოვრობთ. ჩვენი მისამართია გორგასლის №17.

უპასუხეთ კითხვებს:

I. რამდენი წევრია თეას ოჯახში?

.....

II. რამდენი ძმა ჰყავს თეას?

.....

III. ვინ არიან პენსიონერები თეას ოჯახში?

.....

IV. რა პროფესიისაა თეას დედა?

.....

V. სად მუშაობს თეას დედა?

VI. რამდენი წლისაა თეას დედა?

VII. რა პროფესიისაა თეას მამა?

VIII. სად მუშაობს თეას მამა?

IX. რამდენი წლისაა თეას მამა?

X. რა ჰქვია თეას მამას?

XI. ვის ჰქვია ელენე?

XII. ვინ არის სკოლის მოსწავლე და რა ჰქვია მას?

XIII. როგორ ახასიათებს თეა თავის ძმას?

XIV. რომელ ფაკულტეტზე სწავლობს თეა?

XV. რომელ ქალაქში ცხოვრობს თეას ოჯახი?

XVI. თეას ძმა დაბადია?

XVII. თეას ძმა მასწავლებელია?

XVIII. თეას და ზარმაცია?

XIX. თეას ოჯახი უნივერსიტეტის ქუჩაზე ცხოვრობს?

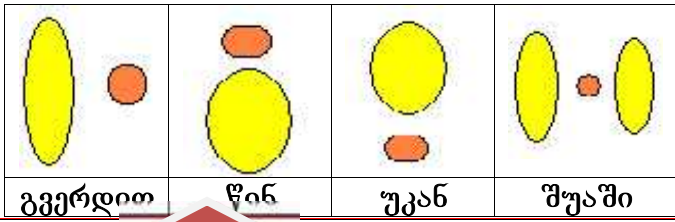
XX. თეას მამა მასწავლებელია?



17.5

ახალი სიტყვები

სად?



17.6

ლოგოპედიკური უნივერსიტეტი

- რომელ აუდიტორიაში ტარდება ლექციები?
- ლექციები ტარდება 42-ე აუდიტორიაში.
- რამდენი სტუდენტია თქვენს ჯგუფში?
- ჩვენს ჯგუფში 20 სტუდენტია.
- ვინ ზის პირველ მერხზე ფანჯარასთან?
- პირველ მერხზე ფანჯარასთან სხედან გივი და ირაკლი.
- სად ზის ნინო?
- ნინო ზის შუა რიგში, მესამე მერხზე.
- ვინ ზის ნინოს გვერდით?
- ნინოს გვერდით ზის დათო.
- ვინ ზის ნინოს წინ?
- ნინოს წინ ზის გიორგი.
- ვინ ზის ნინოს უკან?
- ნინოს უკან ზის ოთარი

17.7



17.8

ელენემ ლექციაზე დააგვიანა. მან აუდიტორიის კარზე დააკაკუნა, კარი გააღო და თავაზიანად ჰკითხა მასწავლებელს:

- შეიძლება შემოვიდე?
- შემოდი, - უთხრა მასწავლებელმა.

ელენე აუდიტორიაში შევიდა და კართან გაჩერდა.

- დაჯექი, - უთხრა მასწავლებელმა.

ელენე უკანა მერხისკენ წავიდა.

- წინა მერხზე დაჯექი, - უთხრა მასწავლებელმა.

ელენე პირველ მერხზე დაჯდა, მაიას გვერდით.



17.9

ახალი სიტყვები

წინ	დასასვენებლად
უკან	თავაზიანად
გვერდით	განსაკუთრებით
შუაში	თანამედროვე
	გატაცებული
	ან

ეკონომისტი	ჯგუფი
ინჟინერი	რიგი
ვიოლინო	მეზავრობა

ზმნები:	დგას ზის წევს მეზავრობს	აკაკუნებს ეკითხება ეუბნება ჩერდება
---------	----------------------------------	---

17.10

მე ვდგავარ	ჩვენ
შენ	თქვენ
ის	ისინი

მე დავდექი	ჩვენ
შენ	თქვენ
ის	ისინი

მე ვზივარ	ჩვენ ვსხედვართ
შენ	თქვენ
ის	ისინი

მე ვჯდები	ჩვენ ვსხდებით
შენ	თქვენ
ის	ისინი

მე დავჯექი	ჩვენ დავსხედით
შენ	თქვენ
ის	ისინი

მე ვწევარ	ჩვენ
შენ	თქვენ
ის	ისინი წვანან

მე დავწექი	ჩვენ
შენ	თქვენ
ის	ისინი



- ნინო და ქუჩეხე ეზოში (*ზის, ზიან, სხედან*)
- თინა სკამზე (*დაჯდა, დასხდნენ, ზიხარ*)
- სად ნინო? (*მივემგზავრები, მიემგზავრება*)
- ნინო იტალიაში
(*მიემგზავრებიან, მიემგზავრება*)
- რით აკაკი? (*მგზავრობს, მიემგზავრობს*)
- აკაკი ავტობუსით
(*მგზავრობენ, მგზავრობს*)
- თამაზი კარზე (*ვაკაკუნებ, აკაკუნებს*)
- ბათუმიდან ქუთაისამდე ჩვენ ავტობუსით
(*ვიმგზავრეთ, გავემგზავრა*)
- რომელი საათია? (*გკითხე, მკითხა*) სოსოს.
- თერთმეტის ათი წუთია,
(*მითხრა, ვუთხარი*) მან.
- რა (*უთხარი, უთხრა*) დოდოს? -
(*გკითხე, მკითხა, მკითხა*) მაიამ თეას.
- სტუდენტები მაგიდასთან
(*ვზივართ, სხედან*)
- ბესოს გვერდით აკაკი (*ზის, სხედან*), უკან ზაზა და სოსო (*ზის, სხედან*)
- თამარმა ხმამაღლა (*წაიკითხა, კითხულობს*) დავალებს.
- შოთა (*დავიბადე, დაიბადა*) ბათუმში.
- მე და ბესო (*ვამთავრებთ, დავამთავრეთ*) უნივერსიტეტს.
- მე და თეამ (*ვამთავრებთ, დავამთავრეთ*) უნივერსიტეტი.
- გიორგიმ (*აბარებს, ჩააბარა*) გამოცდა.
- გუშინ მე და ზაზა ქობულეთში
(*მივდივართ, წავედით*)



მე ვმგზავრობ	ჩვენ
შენ	თქვენ
ის	ისინი

მე მივემგზავრები	ჩვენ
შენ	თქვენ
ის	ისინი

მე ვიმგზავრე	ჩვენ
შენ	თქვენ
მან	მათ

მე გავემგზავრე	ჩვენ
შენ	თქვენ
ის	ისინი

მე ვაკაკუნებ	ჩვენ
შენ	თქვენ
ის	ისინი

მე დავაკაკუნე	ჩვენ
შენ	თქვენ
მან	მათ

მე ვეკითხები	ჩვენ
შენ	თქვენ
ის	ისინი

მე შევეკითხე	ჩვენ
შენ	თქვენ
ის	ისინი

მე ვეკითხე	ჩვენ
შენ	თქვენ
მან	მათ

მე ვეუბნები	ჩვენ
შენ	თქვენ
ის	ისინი

მე ვუთხარი	ჩვენ
შენ	თქვენ
მან	მათ

მე ვჩერდები	ჩვენ
შენ	თქვენ
ის	ისინი

მე გავჩერდი	ჩვენ
შენ	თქვენ
ის	ისინი



საგნის აღმნიშვნელ სიტყვას არსებითი სახელი ჰქვია. არსებითი სახელია ყველა ის სიტყვა, რომელსაც დაესმის კითხვები: ვინ? რა?



„ვინ“ კითხვა დაესმის მხოლოდ ადამიანთა სახელებს.
„რა“ კითხვა დაესმის ყველა დანარჩენ არსებით სახელს

ვინ?	რა?
დედა	სახლი
მამა	ეზო
ბიჭი	ატამი
გოგო	ამერიკა
მასწავლებელი	ძროხა
ინჟინერი	ირემი

არსებით სახელს ორი რიცხვი აქვს: მხოლობითი და მრავლობითი. მხოლობითი აღნიშნავს ერთ საგანს, მრავლობითი – ერთზე მეტს. მრავლობითის ნიშანია „ებ“ სუფიქსი.

მხოლობითი რიცხვი	მრავლობითი რიცხვი
დედა	დედები
მამა	მამები
ბიჭი	ბიჭები
სახლი	სახლები
ეზო	ეზოები
ძროხა	ძროხები

მხოლობითი რიცხვი	მრავლობითი რიცხვი
აქ სახლია	აქ სახლებია
ის მასწავლებელია
იქ სკოლაა
ეს წიგნია
მეზობელი მოვიდა
ძველი სახლი
ბესოს ბურთი
მზიას კატა
ფორთოხლის ხე
ეს ჩიტია

ჩემი ოჯახი

ჩემი ოჯახი დიდია. ბაბუა, ბებია, მამა, დედა, ჩემი და, ჩემი ძმა და მე. ბებია და ბაბუა მოხუცები არიან. ისინი არ მუშაობენ, პენსიონერები არიან. დედაჩემი ექიმი. ის საავადმყოფოში მუშაობს, 45 წლისაა. მამაჩემი მასწავლებელია. ის სკოლაში მუშაობს. ის 50 წლისაა. მას გიორგი ჰქვია, დედაჩემს კი - ელენე. ჩემი და სკოლის მოსწავლეა. ის ძალიან ჭკვიანია, მაგრამ ცოტა ზარმაცია. მას მარიამი ჰქვია. ჩემი ძმა ადვოკატია. ის 23 წლისაა. მაღალი, შავგვრემანი და სიმპათიურია. მე მქვია თეა. მე უნივერსიტეტის სტუდენტი ვარ, ქართული ენისა და ლიტერატურის ფაკულტეტზე ვსწავლობ. ჩვენ ბათუმში ვცხოვრობთ. ჩვენი მისამართია გორგასლის №17.

ვინ?	რა?
ბაბუა	ოჯახი

ვინ არის?	➔	ვინაა?
რა არის?	➔	რაა?
მასწავლებელი არის	➔	მასწავლებელია
ეს არის ხე	➔	ეს ხეა
სახლი არის დიდი	➔	სახლი დიდია
ნინო სად არის?	➔	ნინო სადაა?

<div style="display: flex; align-items: center; justify-content: center;"> 🔊 <div style="border: 1px solid black; padding: 2px 10px; border-radius: 15px; background-color: #f8d7da; margin-right: 10px;">18.4</div> უარყოფა </div>	<div style="display: flex; align-items: center; justify-content: center;"> 🔊 <div style="border: 1px solid black; padding: 2px 10px; border-radius: 15px; background-color: #f8d7da; margin-right: 10px;">18.5</div> </div>																						
<p>არა, არ</p> <ul style="list-style-type: none"> - შენ მოსწავლე ხარ? - არა. მე მოსწავლე არ ვარ - ის კაცი ექიმია? - არა, ის კაცი ინჟინერია. - დღეს უნივერსიტეტში მიდიხარ? - არ მივდივარ. - ექიმი კაბინეტშია? - არა, ექიმი კაბინეტში არაა. 	<table border="1" style="width: 100%; border-collapse: collapse; margin-bottom: 10px;"> <tr style="background-color: #fff3cd;"> <td style="padding: 2px;">მე არ ვარ</td> <td style="padding: 2px;">ჩვენ არ ვართ</td> </tr> <tr style="background-color: #fff3cd;"> <td style="padding: 2px;">შენ არ ხარ</td> <td style="padding: 2px;">თქვენ არ ხართ</td> </tr> <tr style="background-color: #fff3cd;"> <td style="padding: 2px;">ის არ არის</td> <td style="padding: 2px;">ისინი არ არიან</td> </tr> </table> <table border="1" style="width: 100%; border-collapse: collapse;"> <tr> <td style="width: 5%;"></td> <td style="width: 60%; text-align: center; background-color: #d3d3d3;">ის არ არის</td> <td style="width: 5%; text-align: center;">➔</td> <td style="width: 30%; text-align: center;">ის არაა</td> </tr> <tr> <td style="text-align: center; vertical-align: middle;">☞</td> <td style="text-align: center; background-color: #d3d3d3;">ისინი არ არიან</td> <td style="text-align: center;">➔</td> <td style="text-align: center;">ისინა არ არიან</td> </tr> <tr> <td></td> <td style="text-align: center; background-color: #d3d3d3;">აქ არ არის ეზო</td> <td style="text-align: center;">➔</td> <td style="text-align: center;">აქ არაა ეზო</td> </tr> <tr> <td></td> <td style="text-align: center; background-color: #d3d3d3;">ეს არ არის ხე</td> <td style="text-align: center;">➔</td> <td style="text-align: center;">ეს არაა ხე</td> </tr> </table>	მე არ ვარ	ჩვენ არ ვართ	შენ არ ხარ	თქვენ არ ხართ	ის არ არის	ისინი არ არიან		ის არ არის	➔	ის არაა	☞	ისინი არ არიან	➔	ისინა არ არიან		აქ არ არის ეზო	➔	აქ არაა ეზო		ეს არ არის ხე	➔	ეს არაა ხე
მე არ ვარ	ჩვენ არ ვართ																						
შენ არ ხარ	თქვენ არ ხართ																						
ის არ არის	ისინი არ არიან																						
	ის არ არის	➔	ის არაა																				
☞	ისინი არ არიან	➔	ისინა არ არიან																				
	აქ არ არის ეზო	➔	აქ არაა ეზო																				
	ეს არ არის ხე	➔	ეს არაა ხე																				

<div style="display: flex; align-items: center; justify-content: center;"> 🔊 <div style="border: 1px solid black; padding: 2px 10px; border-radius: 15px; background-color: #f8d7da; margin-right: 10px;">18.6</div> შინაური ცხოველები </div>	
XIX - 1	XIX - 2
XIX - 3	XIX - 4
XIX - 5	XIX - 6

18.7

გარეული ცხოველები

XXI - 1	XXI - 2
XXI - 3	XXI - 4
XXI - 5	XXI - 6

18.8

თევზები

XXIII - 2	XXIII - 3
-----------	-----------

XX - 1 ქათამი

XX - 2 მამალი

XX - 3 ინდაური

XX - 4 იხ ვი

XXII - 1 არწივი

XXII - 3 მერცხალი

19.1

სოსოს ბინა

ჩვენს ბინა მრავალსართულიანი სახლის მეოთხე სართულზეა. იგი არაა დიდი: **სასტუმრო** ოთახი, **საძინებელი**, **კაბინეტი**, ჩემი ოთახი, **სამზარეულო** და **სააბაზანო**.

სასტუმრო ოთახში გვაქვს ტელევიზორი, **საგარძლები**, დივანი, პიანინო, კედელზე **ჰკილია** დიდი საათი. აქ ჩვენ **ვისვენებთ**, **ვუყურებთ** ტელევიზორს, **ვმასპინძლობთ** სტუმრებს. სასტუმრო ოთახში ვუკრავ პიანინოზე.

საძინებელში ორი **საწოლი** და ერთი დიდი **კარადაა**. საწოლებთან **ტუმბოებია**.

კაბინეტში დევს **საწერი** მაგიდა, სკამი, საგარძლები და წიგნის კარადები. მაგიდაზე აწყვია **ლექსიკონები**, **ჟურნალები**, **რეველები**, **წიგნაკები**, **ავტოკალმები** და **ფანქრები**. კარადებში ბევრი წიგნია. კაბინეტში მამა მუშაობს: წერს ან კითხულობს.

სამზარეულოში დევს მაგიდა და სკამები, ასევე **გაზქურა** და **მაცივარი**. კედელზე **ჰკილია** თაროები. აქ დედა **საჭმელს** აკეთებს. სამზარეულოში **ვსაუზმობთ**, **ვსადილობთ** და **ვვახშობთ**.

სააბაზანოში არის **აბაზანა**, **სარეცხი მანქანა**. კედელზე **ჰკილია** დიდი **სარკე**. სააბაზანოში ვიდებთ **შხაპს**.

ყველაზე მეტად ჩემი ოთახი მიყვარს. ის პატარაა. აქ დევს საწოლი, მაგიდა და სკამი, ერთი **რბილი** საგარძელი და **ტანსაცმლის** კარადა. მაგიდაზე **დევს კომპიუტერი**. აქ მე **ვმასპინძლობ** ჩემს მეგობრებს, ვკითხულობ, ვსწავლობ **გაკვეთილებს**, ვთამაშობ კომპიუტერზე.

19.2

19.2	
XIV - 6	XIV - 1
კ.....	მ.....
XXV - 3	XIV - 4
მ.....	ს.....
XXV - 5	IV - 1 -დან მხოლოდ ტელევიზორი ამოიჭრას
ა.....	ტ.....
XXV - 7	XIV - 7
ბ.....	ს.....
XIV - 8	XXIV - 10
დ.....	კ.....
XXV - 11	IX - 1
ს.....	ს.....



უპასუხეთ კითხვებს

- რომელ სართულზეა სოსოს ბინა?
-
- სოსოს ბინა დიდია?
-
- რამდენი ოთახია სოსოს ბინაში?
-
- სად დევს ტელევიზორი?
-
- სად დევს სავარძლები?
-
- სად დევს დივანი?
-
- სად დევს პიანინო?
-
- სად ჰკიდია საათი?
-
- სად ბანაობენ?
-
- სად მასპინძლობენ სტუმრებს?
-
- სად უყურებენ ტელევიზორს?
-
- რას აკეთებს სოსოს ოჯახი სასტუმრო ოთახში?
-
- რას აკეთებს სოსოს ოჯახი სამზარეულოში?
-
- ვინ აკეთებს საჭმელს?
-
- სად აკეთებს დედა საჭმელს?
-
- სად ვახშობს სოსოს ოჯახი?
-

- სად დევს საწოლი?
-
- სად დევს ტუმბო?
-
- სად დევს კარადა?
-
- რა დევს კაბინეტში?
-
- სად აწყვია ლექსიკონები?
-
- ვინ მუშაობს კაბინეტში?
-
- სად დევს მაცივარი?
-
- სად დევს გაზქურა?
-
- სად საუზმობენ?
-
- სად ჰკიდია სარკე?
-
- სად დევს აბაჯანა?
-
- რომელი ოთახი უყვარს სოსოს ყველაზე მეტად?
-
- რას აკეთებს სოსო თავის ოთახში?
-
- სოსოს ოთახი დიდია?
-
- სად მასპინძლობს სოსო თავის მეგობრებს?
-
- რომელ ოთახში დევს კომპიუტერი?
-
- სად სწავლობს გაკეთილებს სოსო?
-

საშინაო დავალება: მოამზადე მასალა წყვილში მუშაობისათვის. დასვი კითხვა, უპასუხე კითხვას.

სურ. IV - 1

დაწერე ტექსტი მოცემული სურათისთვის

საშინაო დავალება: მოამზადე მასალა წყვილში მუშაობისათვის. დასვი კითხვა, უპასუხე კითხვას.

სურ. IV - 4

დაწერე ტექსტი მოცემული სურათისთვის

ახლანდელი	წარსული	მომავალი
ვარ	ვიყავი	ვიქნები
მყავს	მყავდა	მეყოლება
მაქვს	მქონდა	მექნება
ვცხოვრობ	ვცხოვრობდი	ვიცხოვრებ
ვმუშაობ	ვმუშაობდი	ვიმუშაავებ
ვიზრდები	ვიზრდებოდი	გავიზრდები
მიყვარს	მიყვარდა	მეყვარება
მივდივარ	მივდიოდი	წავალ
ვჭამ	ვჭამდი	შევჭამ
ვსვამ	ვსვამდი	დავლევ
ვიბადლები	ვიბადებოდი	დავიბადლები
ვიწყებ	ვიწყებდი	დავიწყებ
ვამთავრებ	ვამთავრებდი	დავამთავრებ
ვაბარებ	ვაბარებდი	ჩავაბარებ
ვირიცხები	ვირიცხებოდი	ჩავირიცხები
ვსწავლობ	ვსწავლობდი	ვისწავლი
ვთამაშობ	ვთამაშობდი	ვითამაშებ
ვუკრავ	ვუკრავდი	დავუკრავ
ვაკეთებ	ვაკეთებდი	გავაკეთებ
ვაგრძელებ	ვაგრძელებდი	გავაგრძელებ
ვწერ	ვწერდი	დავწერ
ვკითხულობ	ვკითხულობდი	წავიკითხავ
ვდგავარ	ვიდექი	დავდგები
ვიზივარ	ვიჯექი	დავჯდები
ვწევარ	ვიწექი	დავწვები
ვმგზავრობ	ვმგზავრობდი	ვიმგზავრებ
ვაკაკუნებ	ვაკაკუნებდი	დავაკაკუნებ
ვეკითხები	ვეკითხებოდი	შევეკითხები
ვეუბნები	ვეუბნებოდი	ვეტყვი
ვჩერდები	ვჩერდებოდი	გავჩერდები
ვედივარ	ვედიდე	დავედიდები
ვისვენებ	ვისვენებდი	დავისვენებ
ვუყურებ	ვუყურებდი	ვუყურებ
ვსაუზმობ	ვსაუზმობდი	ვისაუზმებ
ვსადილობ	ვსადილობდი	ვისადილებ
ვვახშობ	ვვახშობდი	ვივახშმებ
ვმსაპინძლობ	ვმსაპინძლობდი	ვუმასპინძლებ
ვსწავლობ	ვსწავლობდი	ვისწავლი
ვპასუხობ	ვპასუხობდი	ვუპასუხებ
ვემზადები	ვემზადებოდი	მოვემზადები
ვსვამ	ვსვამდი	დავსვამ

კითხვა	ზმნა	დრო
რას ვშვრები?	ვწერ	ახლანდელი
რას ვშვრებოდი	ვწერდი	წარსული
რას ვშვრებოდე?	ვწერდე	ახლანდელი
რას ვიზამ	დავწერ	მომავალი
რას ვიზამდი?	დავწერდი	წარსული
რას ვიზამდე?	დავწერდე	მომავალი
რა ვქენი?	დავწერე	წარსული
რა ვქნა	დავწერო	მომავალი
რა მიქნია?	დამიწერია	წარსული
რა მექნა	დამეწერა	წარსული
რა მექნას	დამეწეროს	მომავალი

ღ

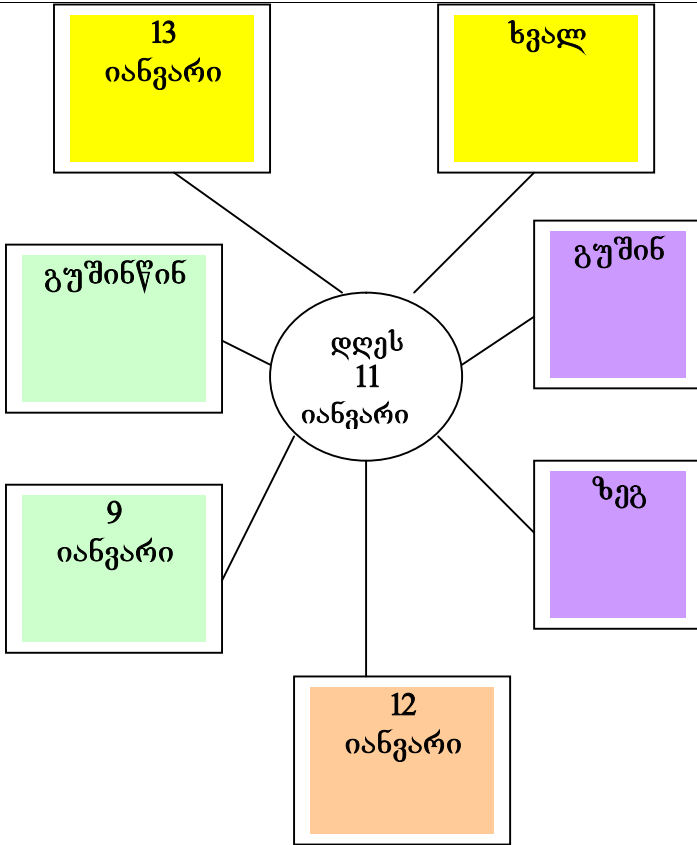
- ნინო ბათუმში ცხოვრობს.
..... *ნინო ბათუმში იცხოვრებს*
1. დათო და გივი ავტობუსით მგზავრობენ.
.....
2. ჩვენ წყალს ვსვამთ.
.....
3. მზია უკანა მერსზე ზის.
.....
4. ლელა ოთახის კარზე აკაკუნებს.
.....
5. ათი დღე ქობულეთში ვისვენებდი.
.....
6. სახლში წასასვლელად ვემზადები.
.....
7. სამზარეულოში ვიჯექი და ვსადილობდი.
.....
8. გუმინ საშინაო დავალებას ვწერდი.
.....
9. შარშან ბათუმში ვიყავი.
.....
10. სკოლაში მასწავლებლად ვმუშაობ.
.....

• გუშინ, გუშინ, დღეს, ხვალ, ზეგ.

16 სექტემბერი	გუშინწინ	ორშაბათი
17 სექტემბერი	გუშინ	სამშაბათი
18 სექტემბერი	დღეს	ოთხშაბათი
19 სექტემბერი	ხვალ	ხუთშაბათი
20 სექტემბერი	ზეგ	პარასკევი

• შარშან, წელს, გაისად.

2013 წელი	შარშან
2014 წელი	წელს
2015 წელი	გაისად



გუშინ იყო ხუთშაბათი. რა დღე იქნება ზეგ?	კვირა
დღეს შაბათია. რა დღე იყო გუშინ?	20.5
გუშინწინ იყო 21 მაისი. რა დღე იქნება ხვალ?	
დღეს 12 მარტია. როდის იქნება 13 მარტი?	
ზეგ იქნება ოთხშაბათი. რა დღე იყო გუშინწინ?	
წელს 2012 წელია. რომელი წელი იქნება გაისად?	
დღეს კვირაა. რა დღე იქნება ხვალ?	
დღეს კვირაა. რა დღე იყო გუშინ?	
გუშინწინ იყო პარასკევი. რა დღეა დღეს?	
12 ნოემბერი იყო ხუთშაბათი. რა დღე იყო 10 ნოემბერი?	
დღეს ხუთშაბათია. რა დღე იყო გუშინწინ?	
ხვალ სამშაბათია. რა დღე იქნება ზეგ?	
ზეგ ოთხშაბათია. რა დღე იყო გუშინწინ?	
ზეგ ოთხშაბათია. რა დღეა დღეს?	
დღეს 1 აპრილია. რა რიცხვი იყო გუშინ?	
დღეს 3 იანვარია. რა დღე იყო გუშინწინ.	
დღეს 11 მარტია, შაბათი. რა დღე და რიცხვი იქნება ზეგ?	
ხვალ 22 აგვისტოა, ხუთშაბათი. რა დღე და რიცხვი იყო გუშინწინ?	
გაისად 2015 წელია. რომელი წელი იყო შარშან?	
დღეს შაბათია. როდის იქნება ორშაბათი?	
გუშინ იყო სამშაბათი. როდის იქნება ხუთშაბათი?	
დღეს კვირაა. როდის იქნება სამშაბათი?	

0	მე ხარ ქალაქში
	<i>მე ვარ ქალაქში</i>
0	შენ არის სკოლაში
1	ვანოს ჰყავს თოხი
2	დავითი აქვს ქალაქში
3	ლელას სოფელში სახლი ჰყავს.
4	ნინო და ანა მასწავლებლები არის.
5	გუშინ არის შაბათი.
6	გაისად იყო 2011 წელი.
7	დღეს იყო ახალი წელი..

I

II

რა გქვია?	რეზო.
რა გვარის ხარ?	ჩემი გვარია გელაშვილი.
როდის და სად დაიბადე?	დავიბადე 1992 წლის 11 მაისს, ქალაქ ბათუმში.
სად ცხოვრობ?	ვცხოვრობ ქალაქ ბათუმში, ჭავჭავაძის ქუჩა № 64, მე-7 სართული, ბინა 42.
რომელ სკოლაში სწავლობდი და როდის?	1998-2010 წლებში ვსწავლობდი ბათუმის № 2 საჯარო სკოლაში.
რას საქმიანობდი სკოლის დამთავრების შემდეგ?	სკოლის დამთავრების შემდეგ ჩავაბარე ერთიანი ეროვნული გამოცდები და ჩავირიცხე ბათუმის შოთა რუსთაველის სახელმწიფო უნივერსიტეტში, ჰუმანიტარულ ფაკულტეტზე.
ახლა რას საქმიანობ?	ახლა მეორე კურსის სტუდენტი ვარ.
უნივერსიტეტის დამთავრების შემდეგ რას აპირებ?	უნივერსიტეტის დამთავრების შემდეგ ვიმუშავებ სკოლაში, ისტორიის მასწავლებლად.
სპორტის რომელი სახეობა გიყვარს?	ფეხბურთი და კალათბურთი.
როგორი მუსიკა გიყვარს?	მიყვარს კლასიკური მუსიკა. ასევე სიამოვნებით ვუსმენ ჯაზს.
შეგიძლია ცეკვა, სიმღერა ან დაკვრა?	შეგიძლია ცეკვაც და სიმღერაც. ვუკრავ პიანინოსა და გიტარაზე
შენს ჯგუფში რამდენი სტუდენტია?	ჩემს ჯგუფში 20 სტუდენტია
კარგად სწავლობ თუ ცუდად?	კარგად ვსწავლობ. ფრიადოსანი ვარ.
რას საქმიანობენ შენი მშობლები?	დედა ექიმი, მამა ინჟინერი.
და ან ძმა გყავს?	მყავს ორი და და ერთი ძმა.
ისინი შენზე უფროსები არიან თუ უმცროსები?	ძმა და ერთი და უფროსები არიან. მეორე და ჩემზე უმცროსია.
რა ჰქვია შენს ძმას და საქმიანობს იგი?	ჩემს ძმას ჰქვია დათო. იგი ქარხანაში მუშაობს.
რა ჰქვიათ შენს დებს და რას საქმიანობენ ისინი?	უფროს დას ჰქვია მზია. იგი მათემატიკის მასწავლებელია. უმცროს დას ჰქვია ელენე. იგი სკოლაში დადის, მე-8 კლასის მოსწავლეა.
ბებია ან ბაბუა გყავს?	მყავს. მამაჩემის მშობლები ჩვენთან ერთად ცხოვრობენ. დედაჩემის მშობლები სოფელში ცხოვრობენ. ისინი მოხუცები არიან.

საშინაო დავალება: მოამზადე მასალა წყვილში მუშაობისათვის. დასვი კითხვა, უპასუხე კითხვას.

სურ. IV - 6

დაწერე ტექსტი მოცემული სურათისთვის

⚡) საშინაო დავალება: მოამზადე მასალა წყვილში მუშაობისათვის. დასვი კითხვა, უპასუხე კითხვას.

სურ. IV - 1

დაწერე ტექსტი მოცემული სურათისთვის

გიორგის ერთი დღე

• ისწავლეთ ტექსტი ზეპირად

გიორგი დილით ადრე, შვიდ საათზე იღვიძებს. დგება, საპნით და ცივი წყლით იბანს ხელს და პირს. კბილებს ჯაგრისით იხეხავს და საუზმობს. მერე სკოლაში მიდის 48-ე ნომერი ავტობუსით. სკოლაში მეცადინეობა 9 საათზე იწყება. მას ყოველდღე 5 ან 6 გაკვეთილი აქვს. შუადღისას, გაკვეთილების დასრულების შემდეგ გიორგი სახლში მიდის. 14 საათზე სადილობს და ეზოში ჩადის სათამაშოდ. მერე თავის ოთახში მეცადინეობს. საღამოს 7 საათზე ვახშმობს და დაძინებამდე ტელევიზორს უყურებს. 21 საათზე გიორგი იძინებს

• წაიკითხეთ დიალოგი წყვილებში, ისწავლეთ კითხვები და პასუხები ზეპირად.

რომელ საათზე იღვიძებს გიორგი?	გიორგი 7 საათზე იღვიძებს.
რას აკეთებს გიორგი გაღვიძების შემდეგ?	გაღვიძების შემდეგ გიორგი დგება, იბანს ხელს და პირს, იხეხავს კბილებს.
რისთვის იყენებს გიორგი საპონს?	გიორგი საპონს იყენებს ხელის და პირის დასაბანად.
რისთვის იყენებს გიორგი ჯაგრისს?	გიორგი ჯაგრისს იყენებს კბილების გასახეხად.
რას აკეთებს გიორგი პირის დაბანისა და კბილების გახეხვის მერე?	პირის დაბანისა და კბილების გახეხვის მერე გიორგი საუზმობს.
რომელ საათზე იწყება გიორგის სკოლაში მეცადინეობა?	გიორგის სკოლაში მეცადინეობა 9 საათზე იწყება.
რით მიდის სკოლაში გიორგი?	გიორგი სკოლაში მიდის 48-ე ნომერი ავტობუსით.
რამდენი გაკვეთილი აქვს გიორგის ყოველდღე?	გიორგის ყოველდღე 5 ან 6 გაკვეთილი აქვს.
რას აკეთებს გიორგი გაკვეთილების დასრულების მერე?	გაკვეთილების დასრულების მერე გიორგი სახლში მიდის.
რომელ საათზე სადილობს გიორგი?	გიორგი სადილობს 14 საათზე.
რას აკეთებს გიორგი სადილის შემდეგ?	სადილის შემდეგ გიორგი ეზოში ჩადის სათამაშოდ.
რას აკეთებს გიორგი თამაშის შემდეგ?	თამაშის შემდეგ გიორგი მეცადინეობს.
სად მეცადინეობს გიორგი?	გიორგი თავის ოთახში მეცადინეობს.
რომელ საათზე ვახშმობს გიორგი?	გიორგი საღამოს 7 საათზე ვახშმობს.
როდის უყურებს ტელევიზორს გიორგი?	გიორგი ტელევიზორს ვახშმის მერე, დაძინებამდე უყურებს.
რომელ საათზე იძინებს გიორგი?	გიორგი 21 საათზე იძინებს.

21.2

IX - 1	IX - 2	IX - 3
IX - 4	IX - 5	IX - 6
IX - 7	IX - 8	IX - 9

21.3

XVIII - 1	XVIII - 2	XVIII - 3	
XVIII - 4	XVIII - 5	XVIII - 6	XVIII - 7
XVIII - 8	XVIII - 9	XVIII - 10	XVIII - 11

21.4	21.5		
<p align="center">საუზმე</p> <p>გიორგი სამზარეულოში მაგიდასთან ზის და საუზმობს. მაგიდაზე დევს კარაქიანი პური, ყველი და თაფლი. ასევე, ჩაის ჭიქა.</p> <p>– ჩაი დაგისხა? – ჰკითხა გიორგიმ დედას.</p> <p>– დიას, დამისხი ჩაი, – უპასუხა გიორგიმ.</p> <p>დედამ ჩაი დაუსხა და გიორგის შაქარი მიაწოდა.</p>	XVI - 1	XVI - 2	
<p align="center">დიალოგი</p> <p>– სად არის ბებია? – სამზარეულოშია. – იქ რას აკეთებს? – სადილს აკეთებს. – რა გვექნება სადილად? – წვნიანი და შემწვარი ხორცი. – რომელ საათზე ვისადილებთ? – ორ საათზე ვისადილებთ. – ორ საათზე ვისადილებთ. – დედა და მამა სად არიან? – ისინი სასტუმრო ოთახში სხედან და ტელევიზორს უყურებენ.</p>	XVI - 3	XVI - 4	
<p align="center">კაფეში</p> <p>დათო და მზია კაფეში შევიდნენ და ფანჯარასთან დასხდნენ. მალე ოფიციანტი მოვიდა.</p> <p>– რას მიირთმევთ? – ჰკითხა ოფიციანტმა დათოს და მზიას.</p> <p>– ორი ნამცხვარი მოიტანე – უთხრა გიორგიმ.</p> <p>– რას დალევთ? – ჰკითხა ოფიციანტმა.</p> <p>– ჩაის დალევ თუ ყავას? – ჰკითხა გიორგიმ მზიას.</p> <p>– ყავას, – უპასუხა მზიამ.</p> <p>– ორი ყავა მოგვიტანე, – უთხრა გიორგიმ ოფიციანტს.</p>	XVI - 5	XVI - 6	
	<p align="center">21.6</p> <p>– რისთვის ვიყენებთ ქვას? – ქვას ვიყენებთ წვნიანის გასაკეთებლად. – რაზე ვასხამთ წვნიანს? – წვნიანს ვასხამთ თევზზე. – რისთვის ვიყენებთ კოვზს? – კოვზს ვიყენებთ წვნიანის საჭმელად. – რისთვის ვიყენებთ ტაფას? – ტაფას ვიყენებთ ხორცის შესაწვავად. – კარტოფილს რაზე ვწვავთ? – კარტოფილს ვწვავთ ტაფაზე – რისთვის ვიყენებთ დანას და ჩანგალს? – დანას და ჩანგალს ვიყენებთ ხორცის საჭმელად. – რით ვჭრით პურს? – პურს ვჭრით დანით. – რისთვის ვიყენებთ ჭიქას? – ჭიქით ვსვამთ წყალს.</p>	XVI - 7	XVI - 8

⦿) საშინაო დავალება: მოამზადე მასალა წყვილში მუშაობისათვის. დასვი კითხვა, უპასუხე კითხვას.

სურ. IV - 5

დაწერე ტექსტი მოცემული სურათისთვის

⦿)საშინაო დავალება: მოამზადე მასალა წვეილში მუშაობისათვის. დასვი კითხვა, უპასუხე კითხვას.

სურ. V - 2

დაწერე ტექსტი მოცემული სურათისთვის

ან	ზის (მრ. – სხედან)	მოაქვს (მოიტანს, მოიტანა)	უკან
აკაკუნებს	ზარმაცო	მონაწილეობა	უყურებს
აღებს	-ზე	მომხდარი	უფროსი
აღმნიშვნელი	ზეგ	მოხსენება	უმცროსი
აღნიშნავს	თავისუფალი	ნომერი	უსხამს
არსებითი	თავაზიანი	ნიშანი	უკრაინა
ადგოკატი	თავაზიანად	(მრავლობითი	ფეხბურთი
აბაზანა	თავისუფლება	რიცხვის ნიშანი)	ქუჩა
აპირებს	თანამედროვე	ნამცხვარი	ქვაბი
ავტობუსი	-თან	ოფიციალტი	ყველა
ასხამს	თეფში	პრეფიქსი	ყოველი
ატომური	თემა	პასუხობს	ყოველდღე
ასრულებს	ინჟინერი	პოლიტიკა	ყველი
ბინა	ისვენებს	პოლიტიკოსი	ყავა
ბანანი	იღებს (შხაპს)	რიგი	ყაზახეთი
ბუღგარეთი	იღებს (ხელში	რიცხვი	შუა
გვერდით	წიგნს)	რბილი	შეიძლება
განსაკუთრებით	იყენებს	რით?	შემოდის
გატაცება	ინცინდენტი	რძე	შავგრემანი
გატაცებული	იწყება	საგანი	შხაპი
გაზი	იწყებს	სუფიქსი	შარშან
გაზქურა	კითხვა	სიმპათიური	შემდეგ
გაკვეთილი	კარადა	საავადმყოფო	შუადღე
გუშინ	კომპიუტერი	სართული	შემწვარი
გუშინწინ	კლასიკა	სტუმარი	შინ
გაისად	კლასიკური	სასტუმრო	შეესება (ესება)
გახეხვა	კლასი	საძინებელი	ჩერდება
გარეთ	კარაქი	სამზარეულო	ჩანგალი
დაჯდომა (ჯდომა)	კარაქიანი	სააბაზანო	ცუდად
დასვენება	კარტოფილი	საგარძელის	ძილი
დასასვენებლად	კვერცი	საწოლი	წინ
დივანი	კაფე	საწერი	წიგნაკი
დეეს	კოვზი	საჭმელი	წვეს
დღეს	ლიტერატურა	საუზმე	წელს
დაძინება	ლექსიკონი	საუზმობს	წვენი
დაბანა	მგზავრი	სადილი	წვნიანი
დასრულება	მგზავრობა	სადილობს	ჭკვიანი
დაღვეს	მეგობარი	სარეცხი	ჭრის
დეღეგაცია	მხოლოდ	სარეცხი მანქანა	ხვალ
დასრულება	მხოლოდობითი	სარკე	ხორცი
დასრულდება	მრავალი	სმა	ჯგუფი
ეკონომისტი	მრავლობითი	სვამს	ჯაზი
ეკითხება	მრავალსართულიან	საქმე	ჯაგრისი
ეუბნება	მისამართი	სასიამოვნო	ჰკიდია
ენა (ქართული ენა)	მარკეტი	სიამოვნება	ჰუმანიტარული
ენა (ადამიანის	მასპინძელი	სიანოვნებით	
ორგანო)	მასპინძლობს	საგარეო	
ემზადება	მაცივარი	სამინისტრო	
ერთად	მზარეული	სადაც	
ელექტროსადგური	მერე	საერთაშორისო	
ვიოლინო	მშობელი	სამეცნიერო	
ვასშამი	მათემატიკა	ტუმბო	
ვასშობს	მეცადინეობა	ტანსაცმელი	
ვაშლი	მეცადინეობს	ტაფა	
ვიზიტი	-მდე		

სიტყვას, რომელიც აღნიშნავს საგნის ნიშან-თვისებას, ზედსართავი სახელი ჰქვია.

ზედსართავი სახელის კითხვებია:

როგორი?	პატარა ლამაზი
რომელი?	ქუდიანი ღურჯთვალებიანი
სადაური?	იტალიელი ჩინელი
როდინდელი	გუშინდელი დღევანდელი

22.4

4. დააწვილეთ არსებითი სახელები შესაბამის ზედსართავ სახელებთან.

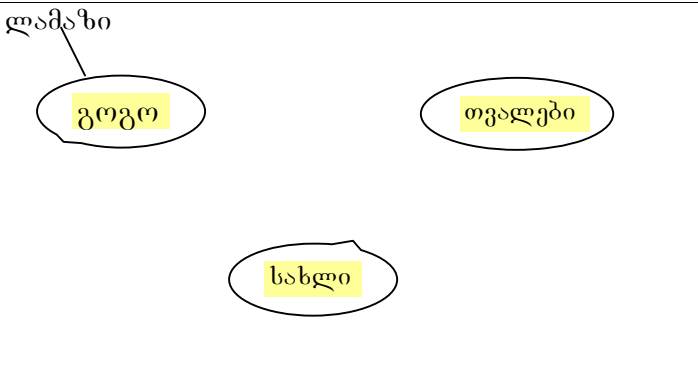
სახლი; ოთახი; საათი; წყალი; პური; ჩაი; კონფერენცია; ვიზიტი; ელექტროსადგური; ბიჭი; სტუდენტი; ქალი; გოგონა; მოსწავლე; რივი.

- ატომური
- შუა
- შავგრემანი
- საერთაშორისო
- საძინებელი
- სიმპათიური
- ზარმაცი
- ოფიციალური
- ცივი
- თავაზიანი
- ჭკვიანი
- კარაქიანი
- დიდი
- ცხელი

22.3

წაიკითხეთ ტექსტი. ამოიწერეთ ზედსართავი სახელები და მიუწერეთ შესაბამის არსებით სახელებს

ეზოში ერთი პატარა, ლამაზი გოგო თამაშობდა. მას დიდი, ღურჯი, მხიარული თვალები ჰქონდა. გოგო უკრაინელი იყო, მას ნინა ერქვა. იგი თეთრ, მრავალსართულიან სახლში ცხოვრობდა, მესამე სართულზე.



3. ჩაწერეთ:

პატარა	როგორი?	ზედსართავი	პატარები
ლამაზი			
დიდი			
ღურჯი			
მხიარული			
თვალი			
უკრაინელი			
ნინა			
მრავალ-სართულიანი			
თეთრი			
სახლი			
სართული			

22.5

5. ჩაწერეთ

	ზედსართავი	არსებითი
ავტოკალამი		+
ახალი	+	
ატამი		
ახლანდელი		
აუდიტორია		
აბაზანა		
ბურთი		
ბამბა		
გრილი		
გატაცებული		
დედა		
დიდი		
დაბალი		

საწინააღმდეგო მნიშვნელობის სიტყვებს ანტონიმები ჰქვია.

დაბალი – მაღალი	ვიწრო – ფართო	ზარმაცო – ბეჯითი
დიდი – პატარა	ცოტა – ბევრი	გემრიელი – უგემური
ახალი – ძველი	მაგარი – რბილი	კარგი – ცუდი
მსხვილი – წვრილი	ცხელი – ცივი	ნათელი – ბნელი

ჩაწერეთ შესაბამისი ზედსართავი სახელები.

<p>სახლი</p> <p>დიდი პატარა ახალი</p>	<p>ქუჩა</p>	<p>სკამი</p>
<p>ჩაი</p>	<p>წვნიანი</p>	<p>სტუდენტი</p>
		<p>ძაფი</p>

7. შეადგინეთ თითოეული ცხრილისთვის ორი წინადადება

<p>0. მარიაში დიდ სახლში ცხოვრობს.</p> <p>0. ჩვენს ქუჩაზე ახალი სახლი ააშენეს</p> <p>1.</p> <p>2.</p> <p>3.</p> <p>4.</p> <p>5.</p> <p>6.</p>	<p>7.</p> <p>8.</p> <p>9.</p> <p>10.</p> <p>11.</p> <p>12.</p> <p>13.</p> <p>14.</p>
---	--

XII - 1

XII - 2

XII - 3

XII - 4

XII - 5

XII - 6

XII - 7

XII - 8

12. გზად

- რამდენი კილომეტრია საქართველოსა და თურქეთის საზღვრამდე?	- საქართველოსა და თურქეთის საზღვრამდე დარჩენილია ათი კილომეტრი.
- რამდენ წუთში მივალოთ საზღვრამდე?	- საზღვრამდე თხუთმეტ წუთში მივალოთ.
- სად არის საბაჟო?	- საბაჟო სარფშია.
- რა მიზნით მიემგზავრებით საქართველოში?	- ტურისტი ვარ. მინდა დავისვენო 10 დღით.
- თქვენც ტურისტი ხართ?	- არა, მე სტუდენტი ვარ, საქართველოში ვსწავლობ.
- თქვენი მეგობარიც სტუდენტია?	- არა, ის ბიზნესმენია და საქართველოში საქმიანი შეხვედრით მიემგზავრება.
- საბაჟოზე დიდხანს გაგვაჩერებენ?	- არა. საზღვარზე გადასვლის წესები გამარტივებულია.
- საქართველოში შესვლისთვის ვიზა საჭიროა?	- არა, საქართველოში შესვლისთვის ვიზა საჭირო არ არის.
- საბაჟო შემოწმებისთვის ავტობუსიდან უნდა ჩავიდე?	- დიახ, ავტობუსიდან უნდა ჩახვიდეთ

13. საბაჟოზე

- ვის უნდა მივცე ჩემი პასპორტი?	- თქვენ დიპლომატიური პასპორტი გაქვთ?
- არა, ჩვეულებრივი.	- პასპორტი უნდა წარუდგინოთ საბაჟოს თანამშრომელს. ის მეორე ჯისურში ზის.
- აი ჩემი პასპორტი. სად შეიძლება მივიღო ინფორმაცია საბაჟო მომსახურების წესების შესახებ?	- ყველა ინფორმაციის მიღება შეგიძლიათ ცნობათა ბიუროში.
- გმადლობთ.	- ეს ნივთები თქვენია?
- დიახ, ეს ნივთები ჩემია.	- დიდ ჩანთაში რა გაქვთ?
- დიდ ჩანთაში ტანსაცმელია. საჭიროა მისი გახსნა?	- არა, საჭირო არ არის.
- მე მხოლოდ პირადი ნივთები გამაჩნია. საჭიროა ბაჟის გადახდა?	- არა, ბაჟის გადახდა საჭირო არ არის.

14. ავტოსადგურში

- სად დგას თბილისისკენ მიმავალი ავტობუსი?	- თბილისისკენ მიმავალი ავტობუსი ჩერდება ავტოსადგურში.
- ავტოსადგომი სად არის?	- ავტოსადგური ახლოსაა, ორას მეტრში.
- ავტობუსის ბილეთები საღაროში უნდა ვიყიდო თუ მძღოლთან?	- თუ შორს მიდიხართ, საღაროში უნდა იყიდოთ, ადგილობრივ მარშრუტებზე – მძღოლთან
- რა ღირს ბილეთი თბილისამდე მგზავრობისთვის?	- თბილისამდე მგზავრობისთვის ბილეთი 25 ლარი ღირს.
- ბათუმამდე რით შეიძლება მგზავრობა?	- ბათუმამდე მგზავრობა შეიძლება ტაქსით, ავტობუსით, სამარშრუტო ტაქსით.
- რომელი ნომერი ავტობუსი მიდის ბათუმის მიმართულებით?	- ბათუმის მიმართულებით მიდის 101 ნომერი ავტობუსი.
- რომელი ნომერი სამარშრუტო ტაქსი მიდის ბათუმის მიმართულებით?	- ბათუმის მიმართულებით მიდის 142 ნომერი სამარშრუტო ტაქსი.

სურ. I - 9

დაწერე ტექსტი მოცემული სურათისთვის

<p>23.1 სიგრძის, ფართობის, წონის, მოცულობის საზომი ერთეულები.</p>	<p>23.2 დიალოგი მარკეტში</p>
<p>სიგრძის საზომი ერთეულებია: კილომეტრი, მეტრი, მილიმეტრი.</p> <p>ერთ კილომეტრში ასი მეტრია. ერთ მეტრში ასი სანტიმეტრია. ერთ დეციმეტრში ათი სანტიმეტრია. ერთ მეტრში ათი დეციმეტრია.</p> <p>ფართობის საზომი ერთეულებია: ჰექტარი, კვადრატული მეტრი...</p> <p>ერთ ჰექტარში 10 000 კვადრატული მეტრია. ერთი კვადრატული კილომეტრი ათასი კვადრატული მეტრია.</p> <p>წონის საზომი ერთეულებია: ტონა, ცენტნერი, კილოგრამი, გრამი, მილიგრამი.</p> <p>ერთ ტონაში 10 ცენტნერია. ერთ ცენტნერში 100 კილოგრამია. ერთ ტონაში 1000 კილოგრამია. ერთ კილოგრამში 1000 გრამია. ერთ გრამში 10 მილიგრამია.</p> <p>მოცულობის საზომი ერთეულებია: ლიტრი, კუბური მეტრი, კუბური დეციმეტრი, კუბური სანტიმეტრი.</p> <p>ერთი ლიტრი ერთი კუბური დეციმეტრია. ერთი ლიტრი ათი კუბური სანტიმეტრია.</p>	<ul style="list-style-type: none"> - რა ღირს პური? - პური 70 თეთრი ღირს. - შაქარი? - შაქარი ღირს ერთი ლარი და 80 თეთრი. - ყველი? - იმერული ყველი 6 ლარი ღირს, სულგუნი - 10 ლარი. - ამიწონეთ ორი კილოგრამი შაქარი და ერთი კილოგრამი ყველი. - რომელი ყველი? - სულგუნი. - პურიც გინდათ? - დიახ, ორი პური მომეცით. - სხვა არაფერს ინებებთ? - მომეცით ძეხვი, ხსნადი ყავა და ორი ფილა შოკოლადი. - ხილი გნებავთ? - დიახ. ვაშლი და ყურძენი ამიწონეთ თითო კილო. მინერალური წყალიც მიინდა. - ბორჯომი თუ ნაბეღლავი? - ბორჯომი. - კოკა-კოლა გნებავთ? - არა, კოკა-კოლა არ მიინდა. - კიდევ ხომ არაფერს ინებებთ? თაფლი გაქვთ? - არა, თაფლი არ გვაქვს. - მაშინ მეტი არაფერი მიინდა. რამდენი უნდა გადავიხადო? - 62 ლარი და 44 თეთრი.

23.3

XVII - 1	XVII - 2	XVII - 3	XVII - 4
XVII - 5	XVII - 6	XVII - 7	XVII - 8

ნინოს სახლი

ნინოს სახლი სოფელშია. აქ ნინოსთან ერთად მისი ოჯახი ცხოვრობს: დედა, მამა, ორი უმცროსი ძმა და ერთი და, რომელიც ოცდაერთი წლისაა. ნინოს სოფელი ქალაქთან ახლოსაა.

ნინოს სახლი ორსართულიანია, სახლის უკან ბაღია. ბაღში მანდარინის, ვაშლის, მსხლის და ატმის ხეებია. სახლში რვა ოთახია: ოთხი საძინებელი, კაბინეტი, სასადილო, სამზარეულო და დიდი სასტუმრო ოთახი. აბაზანა პირველ სართულზეა. ამავე სართულზეა საკუჭნაო, სადაც ბევრი თაროა.

ორი საძინებელი მწვანეაა შეღებილი, ერთი – სტაფილოსფრად, ერთიც – ლურჯად. სასტუმრო ოთახისა და კაბინეტის კედლები თეთრი ფერისაა, სასადილოსა და სამზარეულოს – ყვითელი.

ნინოს ოჯახში ხშირად მოდიან სტუმრები. ისინი ჩაის სვამენ და საუბრობენ.

(70) უპასუხეთ კითხვებს:

- I. სად არის ნინოს სახლი?
.....
- II. ვინ და ვინ ცხოვრობს ნინოსთან ერთად?
.....
- III. რამდენსართულიანია ნინოს სახლი?
.....
- IV. რომელი ხეებია ბაღში?
.....
- V. ნინოს სოფელი ქალაქთან ახლოსაა?
.....
- VI. ვინ არის ოცდაერთი წლის?
.....
- VII. რამდენი ოთახია ნინოს სახლში?
.....
- VIII. რომელ სართულზეა აბაზანა?
.....
- IX. რისთვისაა საჭირო საკუჭნაო?
.....
- X. რომელ სართულზეა საკუჭნაო?
.....
- XI. რამდენი წვერისგან შედგება ნინოს ოჯახი?
.....
- XII. ნინო და-ძმებს შორის ყველაზე უფროსია?
.....
- XIII. ნინო და-ძმებს შორის ყველაზე უმცროსია?
.....
- XIV. რა ფერისაა საძინებელი ოთახები?
.....
- XV. რა ფერისაა კაბინეტი?
.....
- XVI. რომელი ოთახებია შეღებილი ყვითლად?
.....
- XVII. რისთვისაა საჭირო სასადილო ოთახი?
.....
- XVIII. რას აკეთებენ სტუმრები?
.....

სურ. VI - 1

დაწერე ტექსტი მოცემული სურათისთვის

სურ. VI - 2

დაწერე ტექსტი მოცემული სურათისთვის

ექიმთან	
24.1	<ul style="list-style-type: none"> • წაიკითხეთ მოცემული ტექსტი წყვილებში. • მოიფიქრეთ და დაუსვით მეგობარს კითხვა, რომელიც აქ არაა მოცემული
6. გზად	
- სად არის პოლიკლინიკა ?	- პოლიკლინიკა რესპუბლიკურ საავადმყოფოშია .
- რესპუბლიკური საავადმყოფო სადაა?	- რესპუბლიკური საავადმყოფო ჭავჭავაძის ქუჩაზეა.
- ჭავჭავაძის ქუჩა ახლოსაა? ტაქსით ხომ არ წავიდე?	- ტაქსი ან სხვა ტრანსპორტი არ დაგჭირდებათ . საავადმყოფო ორი კვარტლის შემდეგაა. შეგიძლიათ ფეხით წახვიდეთ
- რომელ საათზე იწყება სამუშაო დღე პოლიკლინიკაში?	- პოლიკლინიკაში სამუშაო დღე იწყება 9 საათზე.
- რომელ საათამდე მუშაობენ პოლიკლინიკაში?	- პოლიკლინიკაში საღამოს ექვს საათამდე მუშაობენ.

24.2	
7. პოლიკლინიკაში	
- ეს თერაპევტის კაბინეტია?	- არა, ეს ქირურგის კაბინეტია.
- ქირურგის კაბინეტის გვერდით ლარინგოლოგის ოთახია.	- არა, ქირურგის კაბინეტის გვერდით ოკულისტის ოთახია.
- თერაპევტის კაბინეტი სადაა?	- თერაპევტის კაბინეტი მეორე სართულზეა, დერეფნის ბოლოს.
- სტომატოლოგის კაბინეტი სადაა?	- სტომატოლოგის კაბინეტი თერაპევტის ოთახის გვერდითაა.
- სად უნდა ჩავაბარო სისხლის ანალიზი .	- სისხლის ანალიზი ლაბორატორიაში უნდა ჩააბაროთ.
- თერაპევტთან კონსულტაცია ფასიანია?	- დიახ, ფასიანია.
- რომელ საათზე უნდა მივიღე თერაპევტთან?	- თერაპევტი პაციენტებს ცხრიდან თხუთმეტ საათამდე იღებს.

24.3	
8. ექიმთან	
- ეს თერაპევტის კაბინეტია? კონსულტაციისთვის მოვედი. თქვენ ექიმი ხართ?	- არა, მე ექთანი ვარ. დაბრძანდით.
- ექიმი მალე მოვა?	- ექიმი აქ არის. მეორე ოთახში შებრძანდით.
- გამარჯობათ, ექიმო, კონსულტაციისთვის მოვედი.	- რა გაწუხებთ ?
- სიცხე მაქვს.	- მაღალი ტემპერატურა გაქვთ?
- გუშინწინ 37,5 გრადუსი მქონდა სიცხე, დღეს დილით - 38 გრადუსი.	- ყელი გტკივათ ?
- დიახ, დღეს უკვე ყელიც ამტკივდა.	- სუნთქვა გიჭირთ?
- არა, სუნთქვა არ მიჭირს. ვფიქრობ , რომ გრიპი მაქვს	- დიახ, გრიპი გაქვთ.
- ანალიზების ჩაბარება საჭიროა?	- არა, ანალიზების ჩაბარება საჭირო არ არის, მე წამლებს გამოგიწერთ.
- საავადმყოფოში უნდა დავწვე?	- არა, საავადმყოფოში დაწოლა საჭირო არ არის, სახლში უნდა იმკურნალოთ .
- წამლები აფთიაქში უნდა ვიყიდო?	- დიახ, წამლები აფთიაქში უნდა იყიდოთ.

ბესოს მაღალი ტემპერატურა ჰქონდა. ის არ თამაშობდა. არც ჭამდა. ლოგინში იწვა და ჩუმად იყო. დედამ თბილი რძე დააღვინა. მამამ ექიმი მოიყვანა. ექიმმა თინას ძმას სიცხე **გაუზომა**, **ფილტვები** და ყელი **გაუსინჯა**, მერე დედა **დაამშვიდა** და წამლები გამოწერა.

თინას ძმას ყელი სტკიოდა. ექიმმა ანგინის დიაგნოზი დასვა. დედა სამსახურში არ დადიოდა და ბესოს უვლიდა. ნინო ბესოს **ზღაპრებს** უკითხავდა. ბესოსთვის **ოპერაცია** არ გაუკეთებიათ. სამი დღის შემდეგ ბესო **გამოჯანმრთელდა**.

	დიახ	არა
1 ბესოს სიცხე ჰქონდა?	<input checked="" type="checkbox"/>	<input type="checkbox"/>
2 ბესო ბევრს თამაშობდა?	<input type="checkbox"/>	<input type="checkbox"/>
3 ბესო სკოლაში დადიოდა?	<input type="checkbox"/>	<input type="checkbox"/>
4 ბესო ლოგინში იწვა?	<input type="checkbox"/>	<input type="checkbox"/>
5 ბესოს დედამ რძე ავადმყოფობის გამო დააღვინა?	<input type="checkbox"/>	<input type="checkbox"/>
6 დედა ზღაპრებს უკითხავდა ბესოს?	<input type="checkbox"/>	<input type="checkbox"/>
7 დედამ ექიმი მოიყვანა?	<input type="checkbox"/>	<input type="checkbox"/>
8 ბესოს დედა მშვიდად იყო?	<input type="checkbox"/>	<input type="checkbox"/>
9 ნინოს ძმას ფილტვები სტკიოდა?	<input type="checkbox"/>	<input type="checkbox"/>
10 ექიმმა ბესოს ფილტვები გაუსინჯა?	<input type="checkbox"/>	<input type="checkbox"/>
11 დედა სამსახურში ყოველდღე დადიოდა?	<input type="checkbox"/>	<input type="checkbox"/>
6 ბესოს თინა უვლიდა?	<input type="checkbox"/>	<input type="checkbox"/>
7 ბესოს ზღაპრებს თინა უკითხავდა?	<input type="checkbox"/>	<input type="checkbox"/>
8 ბესოს ოპერაცია გაუკეთეს?	<input type="checkbox"/>	<input type="checkbox"/>
9 ბესოს გრიპი ჰქონდა?	<input type="checkbox"/>	<input type="checkbox"/>
10 წამლები ბესომ გამოწერა?	<input type="checkbox"/>	<input type="checkbox"/>
11 თინა ავად იყო?	<input type="checkbox"/>	<input type="checkbox"/>
8 მამა ჯანმრთელად იყო?	<input type="checkbox"/>	<input type="checkbox"/>
9 მამას ანგინა ჰქონდა?	<input type="checkbox"/>	<input type="checkbox"/>
10 ექიმმა წამალი დალია?	<input type="checkbox"/>	<input type="checkbox"/>
11 ბესოს დედა თინას უვლიდა?	<input type="checkbox"/>	<input type="checkbox"/>

სურ. VII - 1

დაწერე ტექსტი მოცემული სურათისთვის

სურ. VII - 3

დაწერე ტექსტი მოცემული სურათისთვის

ავტობუსი

ავტოსადგური

ახლოს

ადგილობრივი

აძლევს

არაფერი

ბეჯითი

ბნელი

ბიზნესმენი

ბიურო

ბაჟი

ბილეთი

ბორჯომი (წყალი)

ბალი

გუშინდელი

გემრიელი

გამარტივებული

გადაიხდის (იხდის)

გრამი

დღევანდელი

დარჩა

დარჩენილი

დიპლომატი

დიპლომატიური

დეციმეტრი

ერთეული

ვიწრო

ვიზა

ზედსართავი

თვისება

თანამშრომელი

თეთრი (ფული)

თითო

თაფლი

ინფორმაცია

იხდის (გადაიხდის)

იმერეთი

იმერული

ინებებს

ისარი

კილომეტრი

კვადრატული კილომეტრი

კვადრატული მეტრი

კილოგრამი (კილო)

კუბური მეტრი

კუბური დეციმეტრი

კუბური სანტიმეტრი

კალათა

ლურჯთვალებიანი

(ლურჯთვალა)

ლარი

ლიტრი

ლიმონი

მიმავალი

მხიარული

მალალი

მსხვილი

მაგარი

მიზანი

მარტივი

მომსახურება

მძლელი

მარშრუტი

მიმართულება

მეტრი

მილიგრამი

მოცულობა

მინერალური

მაშინ

მარწყვი

მანდარინი

ნიშანი

ნიშან-თვისება

ნათელი

ნივთი

ნაბეღლავი (წყალი)

ორასი

ოჯახი

პატარა

პასპორტი

საქმიანი

სასადილო

საზღვარი

საბაჟო

საჭირო

სალარო

სამარშრუტო

სიგრძე

საზომი

სანტიმეტრი

სულგუნი

საზამთრო

საკუჭნაო

სტაფილო

სტაფილოსფერი

ტურისტი

ტაქსი

ტონა

უბეჭური

ფართო

ფართობი

ფილა

ფორთოხალი

ქული

ქულიანი

ღირს

ყიდვა

ყიდულობს

ყველი

ყავა

ყურძენი

შემოწმება (ამოწმებს)

შეხვედრა (ხვდება)

შესახებ

შეუძლია

შორს

შაქარი

შოკოლადი

ჩვეულებრივი

ცული

ცოტა

ცნობა

ცენტნერი

ძეხვი

წვრილი

წესი

წონა

ხანი

ხვდება

ხსნადი

ჯიხური

ჰექტარი

საქართველო არის სახელმწიფო ამიერკავკასიაში. იგი შავი ზღვის აღმოსავლეთ სანაპიროზე მდებარეობს. სამხრეთიდან მას თურქეთი და სომხეთი ესაზღვრება, სამხრეთ-აღმოსავლეთიდან – აზერბაიჯანი, ჩრდილოეთიდან – რუსეთი.

ქვეყნის ფართობი 69700 (სამოცდაცხრა ათას შვიდასი) კვადრატული კილომეტრია. მოსახლეობის რაოდენობა არის დაახლოებით 5 მილიონი ადამიანი.

სახელმწიფოს მეთაურია პრეზიდენტი, მთავრობას ხელმძღვანელობს პრემიერ-მინისტრი. ქვეყნის უმაღლესი საკანონმდებლო ორგანოა პარლამენტი. პარლამენტს ოთხ წელიწადში ერთხელ ირჩევენ.

საქართველოს დედაქალაქია თბილისი. ქვეყანა დაყოფილია 11 რეგიონად: 1. აფხაზეთი; 2. აჭარა; 3. სამეგრელო და ზემო სვანეთი; 4. რაჭა-ლეჩხუმი და ქვემო სვანეთი; 5. გურია; 6. იმერეთი; 7. სამცხე-ჯავახეთი; 8. შიდა ქართლი; 9. ქვემო ქართლი; 10. მცხეთა-მთიანეთი; 11. კახეთი.

საქართველო უძველესი ქვეყანაა. ქართველი ტომები უხსოვარი დროიდან ცხოვრობდნენ ამიერკავკასიაში, ჰქონდათ ძლიერი სახელმწიფო და მაღალი კულტურა.

I. სად მდებარეობს საქართველო?

.....

II. რომელი ქვეყნები ესაზღვრება საქართველოს?

.....

III. რომელი ქვეყანა ესაზღვრებს საქართველოს სამხრეთ-აღმოსავლეთიდან?

.....

IV. რომელი ქვეყნები ესაზღვრება საქართველოს სამხრეთიდან და ჩრდილოეთიდან?

.....

V. რამდენია საქართველოს ფართობი?

.....

VI. რამდენი ადამიანი ცხოვრობს საქართველოში?

.....

VII. ვინ არის სახელმწიფოს მეთაური?

.....

VIII. რას ხელმძღვანელობს პრემიერ-მინისტრი?

.....

IX. რას ირჩევენ ოთხ წელიწადში ერთხელ?

.....

X. რა ჰქვია საქართველოს დედაქალაქს?

.....

XI. რამდენ რეგიონადაა დაყოფილი საქართველო?

.....

XII. საიდან ვიცით, რომ საქართველო უძველესი ქვეყანაა?

.....

XIII. ვინ ცხოვრობდა უხსოვარი დროიდან საქართველოში?

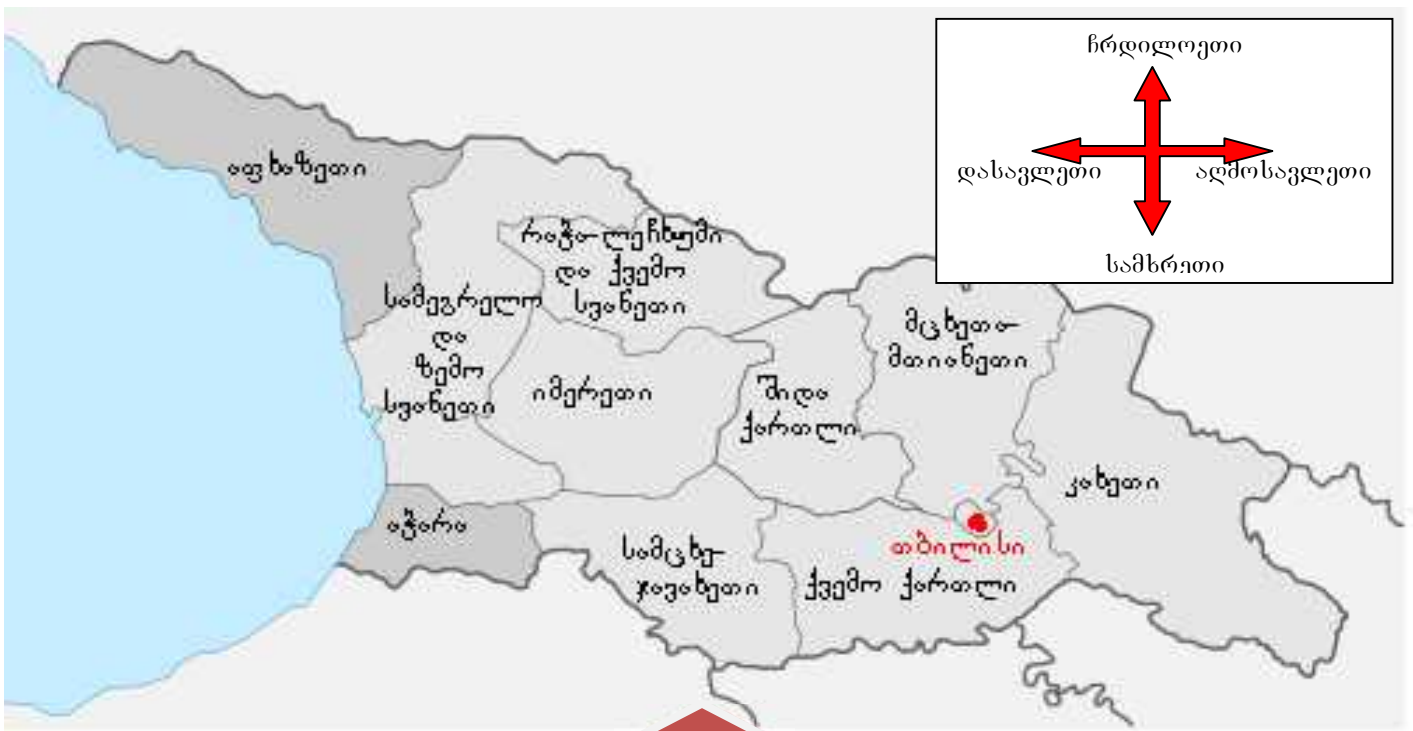
.....

XIV. რა იცით ძველი ქართველი ტომების შესახებ?


.....

XV. ვის ჰქონდა ძლიერი სახელმწიფო და მაღალი კულტურა?

.....



25.3



აფხაზეთი	სოხუმი
აჭარა	ბათუმი
სამეგრელო და ზემო სვანეთი	ზუგდიდი
რაჭა-ლეჩხუმი და ქვემო სვანეთი	ამბროლაური
გურია	ოზურგეთი
იმერეთი	ქუთაისი
სამცხე-ჯავახეთი	ახალციხე
შიდა ქართლი	გორი
ქვემო ქართლი	რუსთავი
მცხეთა-მთიანეთი	მცხეთა
კახეთი.	თელავი

25.4

საქართველო არის სახელმწიფო ამიერკავკასიაში. იგი შავი ზღვის აღმოსავლეთ სანაპიროზე მდებარეობს. სამხრეთიდან მას თურქეთი და სომხეთი ესაზღვრება, სამხრეთ-აღმოსავლეთიდან – აზერბაიჯანი, ჩრდილოეთიდან – რუსეთი.

ქვეყნის ფართობი 69700 (სამოცდაცხრა ათას შვიდასი) კვადრატული კილომეტრია. მოსახლეობის რაოდენობა არის დაახლოებით 5 მილიონი ადამიანი.

სახელმწიფოს მეთაურია პრეზიდენტი, მთავრობას ხელმძღვანელობს პრემიერ-მინისტრი. ქვეყნის უმაღლესი საკანონმდებლო ორგანოა პარლამენტი. პარლამენტს ოთხ წელიწადში ერთხელ ირჩევენ.

საქართველოს დედაქალაქია თბილისი. ქვეყანა დაყოფილია 11 რეგიონად: 1. აფხაზეთი; 2. აჭარა; 3. სამეგრელო და ზემო სვანეთი; 4. რაჭა-ლეჩხუმი და ქვემო სვანეთი; 5. გურია; 6. იმერეთი; 7. სამცხე-ჯავახეთი; 8. შიდა ქართლი; 9. ქვემო ქართლი; 10. მცხეთა-მთიანეთი; 11. კახეთი.

საქართველო უძველესი ქვეყანაა. ქართველი ტომები უხსოვარი დროიდან ცხოვრობდნენ ამიერკავკასიაში, ჰქონდათ ძლიერი სახელმწიფო და მაღალი კულტურა.

არსებითი სახელი		ზედსართავი სახელი		ზმნა	
მხოლოდითი	მრავლობითი	მხოლოდითი	მრავლობითი	მხოლოდითი	მრავლობითი
სახელმწიფო	სახელმწიფოები	შავი	შავები	არის	არიან

- წაიკითხეთ მოცემული ტექსტი წყვილებში.
- მოიფიქრეთ და დაუსვით მეგობარს კითხვა, რომელიც აქ არაა მოცემული

6 გზად

– რა ჰქვია ამ სასტუმროს?	– ამ სასტუმროს ჰქვია „კავკასია“.
– მაღალი კლასის სასტუმროა?	– დიახ, იგი ერთ-ერთი საუკეთესო სასტუმროა ქალაქში.
– თავისუფალი დაგილები გაქვთ?	– დიახ, თავისუფალი ადგილები გვაქვს.
– რა ღირს ორადგილიანი ნომერი??	– ორადგილიანი ნომერი ორასი ლარი ღირს.
– ნომერში ტელევიზორი და ტელეფონი არის?	– ნომერში არის ტელევიზორი, ტელეფონი, აგრეთვე აბაზანა.
– ნომრის ღირებულებაში საუზმე შედის?	– დიახ, ნომრის ღირებულებაში საუზმე შედის..
– ჩვენ გვინდა ნომერი ზღვის ხედიტ.	– შეგიძლია შემოგთავაზოთ ოთახი ზღვის ხედიტ მეხუთე ან მეექვსე სართულზე.
– ჩვენ მეექვსე სართულზე გვიჩვენია. რეგისტრაცია სად უნდა გავიაროთ?	– რეგისტრაციას გაივლით ადმინისტრატორთან.
– რა საბუთები უნდა წარმოვადგინოთ?	– პასპორტი. აგრეთვე უნდა უპაზუსოთ რამდენიმე კითხვას ანკეტის შესავსებად.
– ჩვენი ნომერი რომელ სართულზეა?.	– თქვენი ნომერი მეექვსე სართულზეა: ოთახი № 612.
– ჩვენ ნომერში როგორ მივიდეთ?	– შეგიძლიათ ახვიდეთ ლიფტით ან კიბით.
– სასტუმროში რესტორანი არის?	– დიახ. რესტორანი მეოთხე სართულზეა.

8 რესტორანში

– უკაცრავად, ეს მაგიდა თავისუფალია?	– არა, დაკავებულია, მაგრამ გვერდით თავისუფალია..
– ჩვენ გვინდა დავსხდეთ ფანჯარასთან?	– მაშინ აქით მობრძანდით. ფანჯარასთან ერთი მაგიდა თავისუფალია. იმ ადგილიდან ზღვის შესანიშნავი ხედი იშლება.
– ოფიციანტი მაღე მოვა.	– ის უკვე აქ არის. რას მიირთმევთ?
– რომელ ეროვნულ კერძს შემოგვთავაზებთ?	– ჩვენთან ძალიან გემრიელ ხაჭაპურს აკეთებენ?
– ხინკალი გაქვთ?	– დიახ.
– მოგვიტანეთ, გეთაყვა, ხინკალი და ხბოს მწვადი.	– რამდენი ხინკალი გნებათ?
– ათი ხინკალი და ორი მწვადი.	– რას დალევთ?
– მხოლოდ მინერალურ წყალს. ბორჯომი მოგვიტანეთ, თუ შეიძლება.	– სხვა არაფერი გნებათ?
– გმადლობთ სხვა არაფერი გვინდა. შეკვეთას მაღე მოიტანთ	– თხუთმეტ წუთში.
– ანგარიში მოგვიტანეთ თუ შეიძლება?	– ანგარიშს ახლავე მოგართმევთ.
– ხურდა თქვენთვის დაიტოვეთ.	– გმადლობთ.

XI - 1

XI - 2

გააკეთეთ კითხვების გასწორივ აღნიშნვა „დიახ“ ან „არა“ მოცემული ტექსტის შესაბამისად:

ნინო და გიორგი ბათუმის უნივერსიტეტში სწავლობენ. ჯგუფში კიდევ რვა სტუდენტია. დღეს მეცადინეობა 10 საათზე დაიწყო. პირველი გააკეთილი საქართველოს ისტორიაში ჰქონდათ.

მასწავლებელმა ნინოს შეკითხვები დაუსვა:

- რა იცი უძველესი ქართველი ტომების შესახებ?
 - ქართველი ტომები უხსოვარი დროიდან ცხოვრობდნენ ამიერკავკასიაში, ჰქონდათ ძლიერი სახელმწიფო და მაღალი კულტურა, - უპასუხა ნინომ.
 - რა იცი ქართული ანბანის შესახებ? - ჰკითხა მასწავლებელმა.
 - ქართველებმა დიდი ხნის წინ შექმნეს საკუთარი ანბანი. საქართველოს ერთ-ერთ კუთხეში, კახეთში, არქეოლოგებმა აღმოაჩინეს წარწერა, რომელიც ახალი წელთაღრიცხვის I-II საუკუნეებით თარიღდება. მეცნიერები ვარაუდობენ, რომ ქართული ანბანი შექმნილი უნდა იყოს კიდევ უფრო ადრე - ძველი წელთაღრიცხვის VII-V საუკუნეებში, - უპასუხა ნინომ.
 - ვინ იყვნენ კოლხები? - ახლა გიორგის ჰკითხა მასწავლებელმა.
- გიორგიმ ამ კითხვას ცუდად უპასუხა, ამიტომ მასწავლებელმა უსაყვედურა.
 გიორგიმ ცოტა იცოდა არგონავტების შესახებაც.
 მასწავლებელმა ნინო შეაქო, გიორგის კი უთხრა, რომ მშობლებს შეატყობინებდა მისი სიზარმაცის ამბავს.

	დიახ	არა
1 ნინო და გიორგი უნივერსიტეტში სწავლობენ?	X	
2 ნინოს ჯგუფში ათი სტუდენტია?		
3 ამიერკავკასიაში ქართველებს სახელმწიფო ჰქონდათ?		
4 ნინომ ქართველი ტომების შესახებ ბევრი ილაპარაკა?		
5 მასწავლებელმა ნინოს ქართველი მწერლების შესახებ ჰკითხა?		
6 არქეოლოგები ახალი წელთაღრიცხვის I-II საუკუნეებში ცხოვრობდნენ?		
7 მეცნიერები ვარაუდობდნენ, რომ გიორგიმ არ იცოდა, ვინ იყვნენ კოლხები?		
8 ნინომ იცოდა, რომ ქართული ანბანი დიდი ხნისაა?		
9 გიორგის მშობლებმა ისაუბრეს არგონავტების შესახებ?		
10 ნინო უფრო ზარმაცია, ვიდრე გიორგი?		
11 გიორგის მშობლებს გაუხარდებოდათ, როცა მასწავლებელი ეტყოდა შვილის ამბავს?		